



ΠΑΝΕΠΙΣΤΗΜΙΟ  
ΙΩΑΝΝΙΝΩΝ

**ΣΧΟΛΗ ΟΙΚΟΝΟΜΙΚΩΝ ΚΑΙ ΔΙΟΙΚΗΤΙΚΩΝ ΕΠΙΣΤΗΜΩΝ**  
**ΤΜΗΜΑ ΛΟΓΙΣΤΙΚΗΣ ΚΑΙ ΧΡΗΜΑΤΟΟΙΚΟΝΟΜΙΚΗΣ**  
**ΠΜΣ ΛΟΓΙΣΤΙΚΗΣ - ΧΡΗΜΑΤΟΟΙΚΟΝΟΜΙΚΗΣ ΚΑΙ**  
**ΔΙΟΙΚΗΤΙΚΗΣ ΤΩΝ ΕΠΙΧΕΙΡΗΣΕΩΝ**

**ΜΕΤΑΠΤΥΧΙΑΚΗ ΕΡΓΑΣΙΑ**

**ΑΝΑΛΥΣΗ ΟΙΚΟΝΟΜΙΚΗΣ ΚΑΤΑΣΤΑΣΗΣ ΚΑΙ ΕΞΕΤΑΣΗ**  
**ΒΙΩΣΙΜΟΤΗΤΑΣ ΤΟΥ ΔΗΜΟΥ ΣΟΥΛΙΟΥ**

Κυριακή Λυμπέρη

A.M. 209

Επιβλέπων: Γεώργιος Κόλιας

Επιστημονικός Συνεργάτης

Πρέβεζα, Μάιος 2020

**FINANCIAL ANALYSIS AND VIABILITY STUDY OF THE  
MUNICIPALITY OF SOULI**

## **Εγκρίθηκε από τριμελή εξεταστική επιτροπή**

Πρέβεζα, 18 Ιουνίου 2020

### **ΕΠΙΤΡΟΠΗ ΑΞΙΟΛΟΓΗΣΗΣ**

1. Επιβλέπων καθηγητής  
Γεώργιος Κόλιας,  
Επιστημονικός Συνεργάτης
2. Μέλος επιτροπής  
Νικόλαος Αρνής  
Λέκτορας
3. Μέλος επιτροπής  
Ευστράτιος Κυπριωτέλης  
Λέκτορας

© Λυμπέρη Κυριακή, 2020.

Με επιφύλαξη παντός δικαιώματος. All rights reserved.

## **Δήλωση μη λογοκλοπής**

Δηλώνω υπεύθυνα και γνωρίζοντας τις κυρώσεις του Ν. 2121/1993 περί Πνευματικής Ιδιοκτησίας, ότι η παρούσα μεταπτυχιακή εργασία είναι εκ ολοκλήρου αποτέλεσμα δικής μου ερευνητικής εργασίας, δεν αποτελεί προϊόν αντιγραφής ούτε προέρχεται από ανάθεση σε τρίτους. Όλες οι πηγές που χρησιμοποιήθηκαν (κάθε είδους, μορφής και προέλευσης) για τη συγγραφή της περιλαμβάνονται στη βιβλιογραφία.

Λυμπέρη Κυριακή

## **ΕΥΧΑΡΙΣΤΙΕΣ**

Θα ήθελα να εκφράσω τις θερμές μου ευχαριστίες σε όλους όσοι βοήθησαν στην εκπόνηση της παρούσας εργασίας και ιδιαίτερα στον επιβλέποντα καθηγητή μου κ. Κόλια Γεώργιο για τις πολύτιμες συμβουλές και την καθοδήγηση που μου παρείχε. Επίσης, ευχαριστώ τον σύζυγό μου και την κόρη μας για τη στήριξη και την υπομονή που επέδειξαν σε όλη τη διάρκεια των μεταπτυχιακών σπουδών μου.

## ΠΕΡΙΛΗΨΗ

Η λαίλαπα της οικονομικής κρίσης που εξακολουθεί να ταλανίζει τη χώρα μας, δεν άφησε ανεπηρέαστους τους Οργανισμούς Τοπικής Αυτοδιοίκησης, που στα δύσκολα αυτά χρόνια προσπαθούν ακόμη να βρουν την ταυτότητά τους μέσα από τις συνεχείς μεταρρυθμιστικές προσπάθειες των εκάστοτε κυβερνήσεων. Αυτό που παρά τις διαρκείς περικοπές των κρατικών χρηματοδοτήσεων παραμένει βέβαιο, είναι ότι δεν έπαψαν ποτέ να υπηρετούν το αποκεντρωτικό πρόταγμα που επιτάσσει να βρίσκονται στην πρώτη γραμμή επίλυσης των προβλημάτων που αντιμετωπίζει καθημερινά ο πολίτης. Σκοπός της παρούσας εργασίας είναι η μελέτη της οικονομικής κατάστασης και βιωσιμότητας ενός τέτοιου οργανισμού με περιορισμένους πόρους, όπως είναι ο δήμος Σουλίου. Για την έρευνα επιχειρήθηκε η ανάλυση των οικονομικών του καταστάσεων με τη Διαστρωματική μέθοδο και ορισμένους βασικούς Αριθμοδείκτες. Τα συμπεράσματα που προέκυψαν ανέδειξαν το πόσο σημαντικός είναι ο ρόλος των κρατικών επιχορηγήσεων στη βιωσιμότητα του δήμου, όπως και η αναγκαιότητα για μια σειρά από δραστικές παρεμβάσεις, τόσο αναφορικά με την δυστοκία στην εισπραξιμότητα των απαιτήσεων, όσο και αναφορικά με την μείωση των δαπανών και την εξοικονόμηση πόρων.

**Λέξεις-κλειδιά:** Τοπική Αυτοδιοίκηση, Ανάλυση οικονομικής κατάστασης, Ισολογισμοί, Καταστάσεις αποτελεσμάτων χρήσης, Αριθμοδείκτες.

## **ABSTRACT**

The scourge of the ongoing economic crisis in our country has not left unaffected the Local Government Organizations, that in these difficult years are still trying to find their identity through the continuous reform efforts of the respective governments. What remains certain, despite the ongoing cuts in government funding, is that they have never stopped serving the decentralized project that requires them to be at the forefront of solving the problems facing the citizen on a daily basis. The purpose of this thesis is to study the economic situation and viability of an organization with limited resources, such as the municipality of Souli. For the research, an attempt was made to analyze his financial statements with the Stratification Method and some basic Ratios. The findings highlighted the importance of the role of government grants in the viability of the municipality, as well as the need for a series of drastic interventions, both in terms of the difficulty in collecting receivables and in reducing costs and cost savings.

**Keywords:** Local Government, Financial analysis, Balance sheets, Income statements, Financial ratios.



# ΠΙΝΑΚΑΣ ΠΕΡΙΕΧΟΜΕΝΩΝ

## Περιεχόμενα

ΕΥΧΑΡΙΣΤΙΕΣ.....	iv
ΠΕΡΙΛΗΨΗ .....	v
ABSTRACT .....	vi
ΠΙΝΑΚΑΣ ΠΕΡΙΕΧΟΜΕΝΩΝ .....	vii
ΚΑΤΑΛΟΓΟΣ ΠΙΝΑΚΩΝ .....	x
ΚΑΤΑΛΟΓΟΣ ΔΙΑΓΡΑΜΜΑΤΩΝ/ΕΙΚΟΝΩΝ .....	xi
ΠΙΝΑΚΑΣ ΣΥΝΤΟΜΟΓΡΑΦΙΩΝ .....	xii
ΕΙΣΑΓΩΓΗ .....	xiii
1 ΚΕΦΑΛΑΙΟ 1: ΘΕΩΡΗΤΙΚΗ ΠΡΟΣΕΓΓΙΣΗ.....	1
1.1 Η νέα εποχή της Δημόσιας Διοίκησης.....	1
1.2 Θεωρητική προσέγγιση οικονομικών καταστάσεων .....	2
1.3 Θεωρητική προσέγγιση χρηματοοικονομικών δεικτών .....	4
1.3.1 Αριθμοδείκτες της Περιουσίας : .....	5
1.3.2 Αριθμοδείκτες της Ρευστότητας : .....	5
1.3.3 Αριθμοδείκτες της Αποδοτικότητας : .....	5
1.3.4 Δείκτες Δομής Προϋπολογισμού : .....	5
1.3.5 Δείκτες Πραγματοποίησης Προϋπολογισμού :.....	5
2 ΚΕΦΑΛΑΙΟ 2: ΒΑΣΙΚΕΣ ΜΕΤΑΡΡΥΘΜΙΣΕΙΣ ΣΤΟΥΣ Ο.Τ.Α. Α΄ ΒΑΘΜΟΥ .....	7
2.1 Πρόγραμμα « Ι. Καποδίστριας » (ΦΕΚ 244 Α΄/4-12-1997 Ν.2539/1997).....	7
2.2 Πρόγραμμα « Καλλικράτης » (ΦΕΚ 87 Α΄/7-6-2010 Ν.3852/2010) .....	8
2.3 Πρόγραμμα « Κλεισθένης Ι » (ΦΕΚ 133 Α΄/19-7-2018 Ν.4555/2018).....	11
2.3.1 Κατηγοριοποίηση των δήμων.....	12
2.3.2 Κριτήρια κατανομής Κ.Α.Π. ....	13
2.3.3 Αλλαγές στην εκλογική διαδικασία .....	13
2.3.4 Επιχειρησιακά Προγράμματα.....	13
2.3.5 Αλλαγές στη δημοτική περιουσία και τα έσοδα .....	13

2.3.6	Αλλαγές στην οικονομική διοίκηση και διαχείριση.....	13
2.3.7	Εποπτεία Ο.Τ.Α. ....	14
2.3.8	Ενίσχυση θεσμών συμμετοχής στην Τοπική Αυτοδιοίκηση .....	14
2.3.9	Δημοτική Διαμεσολάβηση .....	14
3	ΚΕΦΑΛΑΙΟ 3: ΠΑΡΟΥΣΙΑΣΗ ΤΟΥ ΔΗΜΟΥ ΣΟΥΛΙΟΥ .....	15
3.1	Εισαγωγή .....	15
3.2	Οργανωτική δομή – Υπηρεσίες.....	15
3.2.1	Μεταβολές ανθρώπινου δυναμικού .....	19
4	ΚΕΦΑΛΑΙΟ 4: ΣΥΝΟΠΤΙΚΗ ΕΙΚΟΝΑ ΕΣΟΔΩΝ ΤΟΥ ΔΗΜΟΥ ΣΟΥΛΙΟΥ .....	21
4.1	Τα έσοδα των Ο.Τ.Α.....	21
4.2	Τα είδη των εσόδων του δήμου Σουλίου .....	23
4.2.1	Μισθώματα από αστικά ακίνητα (άρθρο 192 ΔΚΚ).....	23
4.2.2	Μισθώματα καλλιεργήσιμης γης (άρθρο 195 ΔΚΚ) .....	23
4.2.3	Τέλη και δικαιώματα από εμποροπανηγύρεις, παζάρια και λαϊκές αγορές (άρθρο 19 ΒΔ 24/9-20/10/1958).....	23
4.2.4	Τέλος καθαριότητας και φωτισμού (άρθρο 25 Ν.1828/89).....	24
4.2.5	Τέλος ύδρευσης (άρθρο 19 ΒΔ 24/9-20/10/1958).....	24
4.2.6	Τέλος ακίνητης περιουσίας (άρθρο 24 Ν.2130/93) .....	24
4.2.7	Τέλος διαμονής παρεπιδημούντων (άρθρο 6 Ν.1080/80, άρθρο 27 παρ.10 Ν.2130/93).....	25
4.2.8	Τέλος επί των ακαθαρίστων εσόδων των κέντρων διασκέδασης, εστιατορίων και συναφών καταστημάτων (άρθρο 20 Ν.2539/97) .....	25
4.2.9	Τέλος χρήσης κοινόχρηστων χώρων ( άρθρο 3 Ν.1080/80).....	26
4.2.10	Πρόστιμα του Κ.Ο.Κ. του Ν.Δ. 805/71 και του ΑΝ 170/67 (άρθρο 31 Ν.2130/93) .....	26
4.2.11	Μετατροπή σε χρήμα της εισφοράς σε γη (άρθρο 8 Ν.1337/83).....	26
4.3	Απολογιστική Κατάσταση Ιδίων Εσόδων.....	26
4.4	Απολογιστική Κατάσταση Κρατικών Επιχορηγήσεων.....	29
5	ΚΕΦΑΛΑΙΟ 5: ΧΡΗΜΑΤΟΟΙΚΟΝΟΜΙΚΗ ΑΝΑΛΥΣΗ ΤΩΝ ΟΙΚΟΝΟΜΙΚΩΝ ΚΑΤΑΣΤΑΣΕΩΝ ΤΟΥ ΔΗΜΟΥ ΣΟΥΛΙΟΥ ΧΡΟΝΙΚΗΣ ΠΕΡΙΟΔΟΥ 2011-2018 ΜΕ ΤΗ ΔΙΑΣΤΡΩΜΑΤΙΚΗ ΜΕΘΟΔΟ ΑΝΑΛΥΣΗΣ ΚΑΙ ΤΗ ΧΡΗΣΗ ΑΡΙΘΜΟΔΕΙΚΤΩΝ .....	32

5.1	Ανάλυση των Ισολογισμών και των Καταστάσεων Αποτελεσμάτων Χρήσης με καταστάσεις «κοινού μεγέθους».....	32
5.2	Αξιολόγηση της οικονομικής κατάστασης με τη χρήση Αριθμοδεικτών .....	42
5.2.1	Αριθμοδείκτες Ρευστότητας.....	43
5.2.2	Αριθμοδείκτες Δραστηριότητας .....	44
5.2.3	Αριθμοδείκτες Διάρθρωσης Κεφαλαίων και Βιωσιμότητας .....	47
5.2.4	Αριθμοδείκτες Απολογισμού.....	51
6	ΚΕΦΑΛΑΙΟ 6: ΣΥΜΠΕΡΑΣΜΑΤΑ - ΠΡΟΤΑΣΕΙΣ.....	58
	ΠΑΡΑΡΤΗΜΑ Α΄ .....	61
	ΙΣΟΛΟΓΙΣΜΟΙ .....	61
	ΠΑΡΑΡΤΗΜΑ Β΄.....	70
	ΠΡΟΣΑΡΤΗΜΑΤΑ ΙΣΟΛΟΓΙΣΜΩΝ.....	70
	ΠΑΡΑΡΤΗΜΑ Γ΄ .....	123
	ΑΝΑΚΕΦΑΛΑΙΩΣΗ ΑΠΟΛΟΓΙΣΤΙΚΩΝ ΠΙΝΑΚΩΝ ΕΣΟΔΩΝ .....	123
	ΠΑΡΑΡΤΗΜΑ Δ΄.....	140
	ΑΝΑΚΕΦΑΛΑΙΩΣΗ ΑΠΟΛΟΓΙΣΤΙΚΩΝ ΠΙΝΑΚΩΝ ΔΑΠΑΝΩΝ .....	140
	ΒΙΒΛΙΟΓΡΑΦΙΑ .....	180

## ΚΑΤΑΛΟΓΟΣ ΠΙΝΑΚΩΝ

Πίνακας 3.1: Κατάσταση ανθρώπινου δυναμικού δ. Σουλίου περιόδου 2011-2018 .....	19
Πίνακας 3.2 :Ποσοστιαία μείωση μόνιμου προσωπικού δ. Σουλίου περιόδου 2014-2018.....	20
Πίνακας 4.1:Απολογιστικός πίνακας ιδίων εσόδων δήμου Σουλίου της περιόδου 2011-2018.....	27
Πίνακας 4.2:Απολογιστικός Πίνακας εσόδων του δήμου Σουλίου προερχόμενων από κρατικές επιχορηγήσεις της περιόδου 2011-2018.....	29
Πίνακας 5.1:Κατάσταση Κοινού Μεγέθους Ισολογισμών ετών 2011-2018.....	34
Πίνακας 5.2:Συγκριτικά στοιχεία Κατάστασης Αποτελεσμάτων Χρήσης ετών 2011-2018.....	38
Πίνακας 5.3:Κατάσταση Κοινού Μεγέθους Αποτελεσμάτων Χρήσης ετών 2011-2018.....	40
Πίνακας 5.4:Κατάσταση Σωρευμένων Ελλειμμάτων / Πλεονασμάτων ανά έτος Χρήσης .....	40
Πίνακας 5.5:Κατάσταση μερισμού εξόδων ανά έτος.....	41
Πίνακας 5.6:Συγκεντρωτικός πίνακας Αριθμοδεικτών Ρευστότητας .....	43
Πίνακας 5.7:Συγκεντρωτικός πίνακας Αριθμοδεικτών Δραστηριότητας .....	45
Πίνακας 5.8:Μέση διάρκεια παραμονής Απαιτήσεων σε ημέρες.....	46
Πίνακας 5.9:Μέση διάρκεια παραμονής βραχ. υποχρεώσεων σε ημέρες.....	47
Πίνακας 5.10:Αριθμοδείκτης Ιδιοκτησίας.....	48
Πίνακας 5.11:Αριθμοδείκτης Δανειακής Επιβάρυνσης.....	49
Πίνακας 5.12:Αριθμοδείκτης Χρηματοδότησης Παγίων.....	50
Πίνακας 5.13:Αριθμοδείκτης Αυτονομίας .....	51
Πίνακας 5.14:Αριθμοδείκτης Αστάθειας .....	51
Πίνακας 5.15:Αριθμοδείκτης Εξάρτησης.....	52
Πίνακας 5.16:Αριθμοδείκτης Ανεξαρτησίας.....	52
Πίνακας 5.17:Αριθμοδείκτης Λειτουργικής Αυτονομίας.....	52
Πίνακας 5.18:Αριθμοδείκτης Λειτουργικών Δαπανών.....	53
Πίνακας 5.19:Αριθμοδείκτης Επενδύσεων .....	53
Πίνακας 5.20:Αριθμοδείκτης Υποχρεώσεων .....	53
Πίνακας 5.21:Αριθμοδείκτης Απαιτήσεων .....	54
Πίνακας 5.22:Αριθμοδείκτης Κάλυψης Κόστους Μισθοδοσίας .....	54
Πίνακας 5.23: Αριθμοδείκτης Αποπληρωμής Δανειακών Υποχρεώσεων .....	54
Πίνακας 5.24:Μέσοι Όροι Αριθμοδεικτών Απολογισμού .....	55

## ΚΑΤΑΛΟΓΟΣ ΔΙΑΓΡΑΜΜΑΤΩΝ/ΕΙΚΟΝΩΝ

Διάγραμμα 3.1:Ποσοστιαία μείωση μόνιμου προσωπικού δ. Σουλίου περιόδου 2014-2018 .....	20
Διάγραμμα 4.1:Εισπραχθέντα ίδια έσοδα δήμου Σουλίου της περιόδου 2011-2018.....	28
Διάγραμμα 4.2:Έσοδα δήμου Σουλίου από κρατικές επιχορηγήσεις της περιόδου 2011-2018.....	30
Διάγραμμα 4.3:Αναλογία Ιδίων Εσόδων – Κρατικών Επιχορηγήσεων ανά έτος.....	31
Διάγραμμα 4.4:Αναλογία Ιδίων Εσόδων – Κρατικών Επιχορηγήσεων συνολικά για την περίοδο 2011-2018.....	31
Διάγραμμα 5.1: Λογαριασμοί Ενεργητικού .....	34
Διάγραμμα 5.2:Λογαριασμοί Παθητικού.....	35
Διάγραμμα 5.3:Σωρευμένα Ελλείμματα / Πλεονάσματα ανά έτος Χρήσης .....	41
Διάγραμμα 5.4:Αριθμοδείκτες Ρευστότητας της περιόδου 2011-2018 .....	44
Διάγραμμα 5.5:Αριθμοδείκτες Δραστηριότητας της περιόδου 2011-2018.....	45
Διάγραμμα 5.6:Αριθμοδείκτης Ιδιοκτησίας .....	49
Διάγραμμα 5.7:Αριθμοδείκτης Δανειακής Επιβάρυνσης.....	49
Διάγραμμα 5.8:Αριθμοδείκτης Χρηματοδότησης Παγίων.....	50
Διάγραμμα 5.9:Μέσοι Όροι Αριθμοδεικτών Απολογισμού .....	55

## ΠΙΝΑΚΑΣ ΣΥΝΤΟΜΟΓΡΑΦΙΩΝ

Α.Υ.Ε.	Αυτοτελής Υπηρεσία Εποπτείας
Γ.Ο.Κ.	Γενικός Οικοδομικός Κανονισμός
Δ.Ε.	Δημοτική Ενότητα
Ε.Ε.Τ.Α.Α.	Ελληνική Εταιρία Τοπικής Ανάπτυξης και Αυτοδιοίκησης
Ε.Π.Τ.Α.	Ειδικά Προγράμματα Τοπικής Αυτοδιοίκησης
Ε.Σ.Π.Α.	Εθνικό Στρατηγικό Πλαίσιο Αναφοράς
Ι.Δ.Α.Χ.	Ιδιωτικού Δικαίου Αορίστου Χρόνου
Ι.Δ.Ο.Χ.	Ιδιωτικού Δικαίου Ορισμένου Χρόνου
Κ.Α.Π.	Κεντρικοί Αυτοτελείς Πόροι
Κ.Α.Π.Η.	Κέντρα Ανοιχτής Προστασίας Ηλικιωμένων
Κ.Δ.Α.Π.	Κέντρα Δημιουργικής Απασχόλησης Παιδιών
Κ.Ε.Π.	Κέντρο Εξυπηρέτησης Πολιτών
Μ.Ο.Δ.	Μονάδα Οργάνωσης της Διαχείρισης Αναπτυξιακών Προγραμμάτων
Ν.Π.Δ.Δ.	Νομικά Πρόσωπα Δημοσίου Δικαίου
Ο.Τ.Α.	Οργανισμοί Τοπικής Αυτοδιοίκησης
Π.Ο.Ε.	Παρελθόντων Οικονομικών Ετών
Π.Ο.Υ.	Προϊστάμενος Οικονομικών Υπηρεσιών
Τ.Α.Π.	Τέλος Ακίνητης Περιουσίας
Τ.Ο.Ε.Β.	Τοπικοί Οργανισμοί Εγγείων Βελτιώσεων
Τ.Π.Ε.	Τεχνολογίες Πληροφορικής και Επικοινωνιών

## ΕΙΣΑΓΩΓΗ

Η γενικότερη κατάσταση της λειτουργίας των δήμων στην Ελλάδα της κρίσης δέχθηκε μεγάλο πλήγμα, τόσο στα οικονομικά με τις συνεχείς μειώσεις των κρατικών επιχορηγήσεων και την ολοένα και χαμηλότερη εισπραξιμότητα των οφειλών από πλευράς των δημοτών που αδυνατούν να ανταποκριθούν στις οικονομικές τους υποχρεώσεις, όσο και στον τομέα του ανθρώπινου δυναμικού, με τη δραματική μείωση του προσωπικού.

Με την συνένωση των δήμων που πραγματοποίησε το Πρόγραμμα «Καλλικράτης» (Ν.3852/2010), αυξήθηκαν οι χωρικές αρμοδιότητες των δήμων, χωρίς παράλληλα να αυξηθούν και τα κατά αναλογία έσοδα, διότι αφενός η χρηματοδότηση από την Κεντρική Διοίκηση ήταν ολοένα και πιο συρρικνωμένη, αφετέρου σε πολλές περιπτώσεις προσαρτήθηκαν περιοχές ορεινές, δυσπρόσιτες, με ολιγάριθμο πληθυσμό χαμηλού εισοδήματος και μαστιζόμενο από ανεργία, χωρίς την απαιτούμενη φοροδοτική ικανότητα.

Μια ανάλογη περίπτωση είναι και αυτή του δήμου Σουλίου που μελετά η παρούσα εργασία. Πεδίο μελέτης θα αποτελέσει η χρονική περίοδος από το 2011 που πραγματοποιήθηκε η σύστασή του με τον «Καλλικράτη» έως το 2018, περίοδος για την οποία υπάρχουν διαθέσιμα στοιχεία προς ανάλυση. Έτσι λοιπόν, αναλύοντας με τη Διαστρωματική μέθοδο και κάποιους βασικούς Αριθμοδείκτες, τα στοιχεία που μας παρέχουν οι ετήσιες οικονομικές καταστάσεις του δήμου, όπως είναι οι ισολογισμοί, οι καταστάσεις αποτελεσμάτων χρήσης και τα απολογιστικά στοιχεία εσόδων – δαπανών, επιχειρείται η εξαγωγή συμπερασμάτων αναφορικά με την οικονομική του κατάσταση, τη βιωσιμότητά του και τον βαθμό της οικονομικής του αυτοτέλειας.

Στο πρώτο κεφάλαιο γίνεται συνοπτική αναφορά του μοντέλου της Νέας Δημόσιας Διοίκησης και θεωρητική προσέγγιση των μεθοδολογικών εργαλείων που θα χρησιμοποιηθούν για την ανάλυση των οικονομικών του καταστάσεων. Στο δεύτερο κεφάλαιο παρουσιάζονται οι βασικότερες μεταρρυθμίσεις που συντελέστηκαν στην Τοπική Αυτοδιοίκηση τις τελευταίες δεκαετίες. Στο τρίτο και στο τέταρτο κεφάλαιο αντίστοιχα γίνεται μια σύντομη παρουσίαση του δήμου Σουλίου και μια αναλυτική αναφορά στα έσοδα του δήμου ανά κατηγορία. Στο πέμπτο κεφάλαιο επιχειρείται ανάλυση των οικονομικών καταστάσεων με καταστάσεις «κοινού μεγέθους» και τη χρήση

αριθμοδεικτών για την χρονική περίοδο από το 2011 έως το 2018 και στο τελευταίο κεφάλαιο εξάγονται συμπεράσματα και προτείνονται λύσεις για τη βελτίωση της υφιστάμενης κατάστασης.



# 1 ΚΕΦΑΛΑΙΟ 1: ΘΕΩΡΗΤΙΚΗ ΠΡΟΣΕΓΓΙΣΗ

## 1.1 Η νέα εποχή της Δημόσιας Διοίκησης

Τη δεκαετία του 1980 η Νέα Δημόσια Διοίκηση (New Public Management) αποτέλεσε μία νέα τάση που εκδηλώθηκε στη δημόσια διοίκηση και υιοθετήθηκε από πολλές χώρες του Οργανισμού Οικονομικής Συνεργασίας και Ανάπτυξης (Ο.Ο.Σ.Α.) (Gruening, 1998). Η νέα αυτή τάση επιτάσσει ο δημόσιος τομέας να συγκλίνει στον ιδιωτικό εφαρμόζοντας τις εξής αρχές:

- Επαγγελματικό management.
- Συστήματα μέτρησης απόδοσης.
- Έμφαση στις εκροές.
- Αποκέντρωση υπηρεσιών.
- Ανάπτυξη ανταγωνισμού.
- Εφαρμογή επιτυχημένων στον ιδιωτικό τομέα μοντέλων management.
- Εξοικονόμηση πόρων (Brown, et. al., 2003).

Υπάρχουν όμως αντικειμενικές δυσκολίες που δυσχεραίνουν την εφαρμογή ενός τέτοιου μοντέλου διοίκησης στον δημόσιο τομέα και σύμφωνα με τους Pollitt & Harrison είναι οι εξής οκτώ:

1. Η ανάθεση ευθύνης σε αιρετούς αντί για μετόχους.
2. Η έλλειψη συναίνεσης και ακρίβειας στους στόχους και τις προτεραιότητες της υπηρεσίας.
3. Η πολυπλοκότητα των οργανισμών του δημοσίου τομέα.
4. Η έλλειψη ανταγωνισμού μεταξύ υπηρεσιών.
5. Το γεγονός ότι η αύξηση ποιότητας των παρεχόμενων υπηρεσιών δεν συνεπάγεται και αύξηση των εσόδων.
6. Η ως επί το πλείστον κατά πρόσωπο εξυπηρέτηση των πολιτών που την καθιστά πολυπλοκότερη από την αντίστοιχη σε μια ιδιωτική επιχείρηση.
7. Μεγάλες επαγγελματικές κατηγορίες όπως γιατροί, δάσκαλοι κλπ. οι οποίοι αντιτίθενται στο κλασικό μοντέλο διοίκησης και εργάζονται σύμφωνα με τα πρότυπα που διαμορφώνουν τα επαγγελματικά συνδικάτα και τέλος,

8. Η λειτουργία του δημοσίου που διέπεται από ξεχωριστό νομικό πλαίσιο.

Για να είναι οι στόχοι της Νέας Δημόσιας Διοίκησης επιτυχημένοι θα πρέπει να πληρούν τα παρακάτω κριτήρια (Greer, 1994):

- Επιτυγχάνεται με τις αλλαγές αυτές ένας πιο αποτελεσματικός δημόσιος τομέας;
- Είναι οι πολίτες πιο ευχαριστημένοι από τις νέες υπηρεσίες;
- Είναι το προσωπικό και οι διευθυντές πιο ευχαριστημένοι με τις νέες μεταρρυθμίσεις; (Κωστάρας, 1999).

## 1.2 Θεωρητική προσέγγιση οικονομικών καταστάσεων

Με τις διατάξεις του Π.Δ. 315/99 (ΦΕΚ 302 Α' /30-12-99) τέθηκε σε ισχύ για τους δήμους από 1-1-2000 η υποχρεωτική εφαρμογή του Διπλογραφικού Λογιστικού Συστήματος για την απάλειψη των μειονεκτημάτων και των αδυναμιών που παρουσίαζε το έως τότε Απλογραφικό Λογιστικό Σύστημα. Με το Διπλογραφικό Σύστημα δόθηκε η δυνατότητα στους δήμους να απεικονίζουν την πραγματική τους οικονομική κατάσταση μέσα από τη σύνταξη και δημοσίευση των οικονομικών τους καταστάσεων, να διαθέτουν ακριβή και αξιόπιστη πληροφόρηση για την περιουσιακή τους κατάσταση, τις απαιτήσεις, τις υποχρεώσεις τους και τις ταμειακές τους ροές, καθώς επίσης και να επιτυγχάνουν τον καλύτερο δυνατό διαχειριστικό και διοικητικό έλεγχο (ΥΠΕΣΔΑ, 2000).

Οι οικονομικές καταστάσεις είναι πίνακες με οικονομικά στοιχεία μεγάλης σημασίας που αποσκοπούν στην πληροφόρηση των ενδιαφερομένων εντός και εκτός ενός οργανισμού. Με βάση τα Διεθνή Λογιστικά Πρότυπα οι οικονομικές καταστάσεις πρέπει να πληρούν τα κριτήρια της κατανοητότητας, της συνάφειας, της αξιοπιστίας και της συγκρισιμότητας που απαιτούνται για την χρηματοοικονομική πληροφόρηση που είναι αναγκαία για τη λήψη οικονομικών αποφάσεων και την αξιολόγηση της επιστασίας της διαχείρισης (αρθρ. 3 του Κανονισμού (ΕΚ) αριθ. 1606/2002 του Ευρωπαϊκού Κοινοβουλίου και του Συμβουλίου της 19<sup>ης</sup> Ιουλίου 2002).

Οι δήμοι στην Ελλάδα συντάσσουν τις παρακάτω οικονομικές καταστάσεις:

α) Ισολογισμός τέλους χρήσης, ο οποίος καταρτίζεται στο τέλος της διαχειριστικής χρήσης και δημοσιεύεται μαζί με την κατάσταση αποτελεσμάτων χρήσης, τον πίνακα διάθεσης

αποτελεσμάτων και το προσάρτημα ισολογισμού και αποτελεσμάτων χρήσης. Χωρίζεται σε δύο στήλες, με τα στοιχεία του ενεργητικού αριστερά και του παθητικού δεξιά, όπου απεικονίζονται τα περιουσιακά στοιχεία και οι υποχρεώσεις αντίστοιχα. Επίσης η καθεμία από αυτές τις στήλες περιέχει στα δεξιά της και τα αντίστοιχα ποσά της προηγούμενης χρήσης. Ο ισολογισμός εκφράζει τη σχέση μεταξύ ενεργητικού και παθητικού και αποτελεί μια πλήρη εικόνα της οικονομικής κατάστασης ενός οργανισμού μία συγκεκριμένη χρονική στιγμή.

β) Κατάσταση αποτελεσμάτων χρήσης, η οποία όπως ήδη αναφέρθηκε δημοσιεύεται στο τέλος κάθε χρήσης συνοδεύοντας τον ισολογισμό. Στην κατάσταση αυτή επίσης παρουσιάζονται τα στοιχεία της κλειόμενης και τα στοιχεία της προηγούμενης χρήσης. Η κατάσταση αποτελεσμάτων χρήσης προσδίδει μια πολύ σημαντικότερη πληροφόρηση σε σχέση με εκείνη του ισολογισμού, καθώς με το υπόλοιπό της προσδιορίζει το ολικό αποτέλεσμα της χρήσης που πραγματοποίησε ο οργανισμός, δηλαδή την αποδοτικότητα του. Όταν λοιπόν το καθαρό αποτέλεσμα χρήσης είναι θετικό, σημαίνει ότι έχει καταγράψει κέρδος, ενώ αν είναι αρνητικό, έχει καταγράψει ζημιά.

γ) Πίνακας διάθεσης αποτελεσμάτων, του οποίου η δημοσίευση είναι υποχρεωτική και πραγματοποιείται ταυτόχρονα με του ισολογισμού στο τέλος κάθε χρήσης. Πρόκειται για λογιστική κατάσταση που αναγράφει πληροφορίες σε δύο στήλες, όπου τα ποσά της μίας αντιστοιχούν στη χρήση που αφορά ο ισολογισμός και της άλλης στην προηγούμενη. Οι πληροφορίες αναφέρονται στα κέρδη που προκύπτουν μετά την αφαίρεση των φόρων και που θα διανεμηθούν (π.χ. μέτοχοι, μέλη Δ.Σ.). Στην περίπτωση των δήμων δεν πραγματοποιείται διανομή κερδών, όπως στις ιδιωτικές επιχειρήσεις, αλλά το αποτέλεσμα, πλεόνασμα ή έλλειμμα που θα προκύψει μεταφέρεται εις νέον στην επόμενη χρήση (Λιάπης, 2009).

δ) Και τέλος το προσάρτημα του ισολογισμού και της κατάστασης αποτελεσμάτων χρήσης, το οποίο δημοσιεύεται και παρέχει πληροφορίες επεξηγηματικές και διευκρινιστικές προς όλους τους ενδιαφερομένους στους οποίους απευθύνονται οι οικονομικές καταστάσεις, ώστε να γίνεται καλύτερα κατανοητό το περιεχόμενό τους και να προσδιορίζονται τα ακριβή αποτελέσματα (πλεονάσματα ή ελλείμματα). Ορισμένες από τις πληροφορίες που πρέπει να περιλαμβάνονται στο προσάρτημα είναι οι ακόλουθες (παρ. 4.1.501 του Π.Δ.315/1999):

- Οι μέθοδοι που εφαρμόστηκαν για την αποτίμηση των διαφόρων στοιχείων των οικονομικών καταστάσεων και οι μέθοδοι υπολογισμού διορθώσεως αξιών με σχηματισμό προβλέψεων ή διενέργεια αποσβέσεων, καθώς και οι μέθοδοι υπολογισμού αναπροσαρμοσμένων αξιών
- Οι αποσβέσεις και μεταβολές των παγίων στοιχείων του ενεργητικού
- Η αξία αποτίμησης κατεχόμενων τίτλων πάγιας επένδυσης και χρεογράφων
- Ο μέσος όρος προσωπικού και τα έξοδα μισθοδοσίας του
- Οι αμοιβές οργάνων διοίκησης
- Τα έκτακτα και ανόργανα έσοδα και έξοδα
- Πληροφορίες σχετικές με τις συνδεδεμένες επιχειρήσεις
- Πληροφορίες για τους μεταβατικούς λογαριασμούς
- Σύναψη δανείων κ.α.

### 1.3 Θεωρητική προσέγγιση χρηματοοικονομικών δεικτών

Οι αριθμοδείκτες προκύπτουν από την ανάλυση των οικονομικών καταστάσεων και αποτελούν ίσως το βασικότερο εργαλείο για την ερμηνεία των οικονομικών στοιχείων μιας επιχείρησης ή ενός οργανισμού, παρέχοντας σημαντικότερες πληροφορίες στα διοικητικά στελέχη για τη λήψη βραχυπρόθεσμων και μακροπρόθεσμων αποφάσεων. Δηλώνουν τη σχέση ανάμεσα σε ένα στοιχείο του ισολογισμού ή της κατάστασης αποτελεσμάτων χρήσης προς ένα άλλο ή και από τις δύο καταστάσεις μαζί και την εκφράζουν σε ποσοστά ή φορές. Οι αριθμοδείκτες μας επιτρέπουν να διερευνούμε την οικονομικότητα, τόσο γενικά ως προς τη σχέση απόδοσης/δαπάνης, όσο και ειδικότερα στον έλεγχο οικονομικότητας της περιουσιακής συγκρότησης και της δράσης του οργανισμού, αλλά και στη σύγκριση της οικονομικότητας ανάμεσα σε επιχειρήσεις ή οργανισμούς του κλάδου ή σε σχέση με την εξέλιξη τους στην πάροδο του χρόνου. Βέβαια η χρήση τους δεν πρέπει να γίνεται μεμονωμένα (γιατί παρέχει μόνο ενδείξεις), αλλά συνδυαστικά με άλλους αριθμοδείκτες.

Οι κυριότεροι τομείς που αφορά η οικονομικότητα μιας επιχείρησης ή ενός οργανισμού είναι τα περιουσιακά στοιχεία, τα κέρδη, η μεγέθυνση και η ταμειακή ροή. Ενδεικτικά οι αριθμοδείκτες που μπορούν να χρησιμοποιηθούν για τη μελέτη και ανάλυση των ανωτέρω πεδίων της οικονομικής λειτουργίας είναι οι ακόλουθοι :

### 1.3.1 Αριθμοδείκτες της Περιουσίας :

- Ίδια Κεφάλαια + Μακροπρόθεσμες Υποχρεώσεις / Καθαρά Πάγια
- Ίδια Κεφάλαια / Σύνολο Απασχολούμενων Κεφαλαίων
- Κυκλοφορούν Ενεργητικό / Βραχυπρόθεσμες Υποχρεώσεις = Κεφάλαιο Κίνησης
- Κεφάλαιο Κίνησης / Κυκλοφορούν Ενεργητικό
- Ίδια Κεφάλαια / Ξένα Κεφάλαια

### 1.3.2 Αριθμοδείκτες της Ρευστότητας :

- Απαιτήσεις + Διαθέσιμα / Βραχυπρόθεσμες Υποχρεώσεις
- Διαθέσιμα / Βραχυπρόθεσμες Υποχρεώσεις (Άμεση Ρευστότητα)
- Κύκλος Εργασιών / Υπόλοιπο Απαιτήσεων

### 1.3.3 Αριθμοδείκτες της Αποδοτικότητας :

- Καθαρό Κέρδος / Ίδια Κεφάλαια
- Μικτό Κέρδος / Κύκλος Εργασιών
- Μικτό Κέρδος / Κόστος Πωληθέντων

Ιδιαίτερη κατηγορία για τους Οργανισμούς του Δημοσίου Τομέα αποτελούν οι χρηματοοικονομικοί δείκτες Προϋπολογισμού εσόδων – δαπανών που συντάσσουν κάθε χρόνο. Ακολουθούν οι κυριότεροι :

### 1.3.4 Δείκτες Δομής Προϋπολογισμού :

- Τακτικά έσοδα / Συνολικά έσοδα
- Έκτακτα έσοδα / Συνολικά έσοδα
- Ίδια έσοδα / Συνολικά έσοδα
- Έσοδα επιχορηγήσεων / Συνολικά έσοδα
- Δαπάνες μισθοδοσίας / Συνολικά έξοδα
- Επενδυτικές δαπάνες / Συνολικά έξοδα
- Λειτουργικές δαπάνες / Συνολικά έξοδα

### 1.3.5 Δείκτες Πραγματοποίησης Προϋπολογισμού :

- Βεβαιωμένα έσοδα / Προϋπολογισθέντα έσοδα
- Εισπραχθέντα έσοδα / Προϋπολογισθέντα έσοδα

- Ενταλθείσες δαπάνες / Προϋπολογισθείσες δαπάνες
- Δεσμευθείσες δαπάνες / Προϋπολογισθείσες δαπάνες
- Πληρωθείσες δαπάνες / Προϋπολογισθείσες δαπάνες

Σύμφωνα με το Ενιαίο Γενικό Λογιστικό Σχέδιο (παρ. 4.5.100 περ.5.α.) « *οι υψηλότεροι δείκτες αντιστοιχούν σε ευνοϊκότερες καταστάσεις και οι χαμηλότεροι σε δυσμενέστερες.*» Αυτό δηλαδή που εκτιμάται είναι αν ο δείκτης είναι μεγαλύτερος ή μικρότερος από τη μονάδα ή αν είναι αρνητικός ή θετικός (Λιάππης, 2009).

## **2 ΚΕΦΑΛΑΙΟ 2: ΒΑΣΙΚΕΣ ΜΕΤΑΡΡΥΘΜΙΣΕΙΣ ΣΤΟΥΣ Ο.Τ.Α. Α΄ ΒΑΘΜΟΥ**

### **2.1 Πρόγραμμα « Ι. Καποδίστριας » (ΦΕΚ 244 Α΄/4-12-1997 Ν.2539/1997)**

Με το σχέδιο « Ι. Καποδίστριας » τέθηκε σε εφαρμογή από 1-1-1999 η διοικητική διαίρεση της πρωτοβάθμιας τοπικής αυτοδιοίκησης του 1997, η οποία συνένωνε παλαιότερους δήμους και κοινότητες σε μεγαλύτερους δήμους, στοχεύοντας στη βελτιστοποίηση της δημόσιας διοίκησης. Ο συνολικός αριθμός δήμων και κοινοτήτων θα ανερχόταν πλέον σε 1.033 (900 δήμους και 133 κοινότητες).

Το σχέδιο « Καποδίστριας » επιδίωκε να συνδυάσει τις αρχές της αποτελεσματικότητας και της δημοκρατικότητας. Γι' αυτόν τον λόγο πρότεινε μια νέα μορφή πολιτικοδιοικητικής οργάνωσης των δήμων, που αφενός κατοχύρωνε ενιαία ισχυρά πολιτικά όργανα για την άσκηση όλων των αρμοδιοτήτων που αφορούσαν τις τοπικές υποθέσεις σε δημοτικό επίπεδο και ενιαίο κέντρο διοίκησης των υπηρεσιών του δήμου για την αποτελεσματική οργάνωση και διαχείριση των λειτουργιών του και τον ολοκληρωμένο τοπικό αναπτυξιακό προγραμματισμό. Αφετέρου, τοπικά πολιτικά όργανα που κατοχύρωναν την αμεσότερη δημοκρατική συμμετοχή των πολιτών, καθώς και ισχυρή ενδοδημοτική αποκέντρωση, που εξασφάλιζε την παροχή υπηρεσιών στους πολίτες σε έναν χώρο όσο το δυνατόν εγγύτερα σε αυτούς.

Το πρόγραμμα αυτό διατήρησε τις ευνοϊκές ρυθμίσεις τόσο στα προνόμια και δικαιώματα των κατοίκων των καταργούμενων Ο.Τ.Α., όσο και στις εργασιακές σχέσεις του προϋπάρχοντος προσωπικού. Κατέστησε τους πρωτοβάθμιους Ο.Τ.Α. πιο ισχυρούς, δίνοντάς τους την δυνατότητα, μέσω της απόκτησης των απαιτούμενων πόρων, αλλά και της στελέχωσης των υπηρεσιών, να ασκήσουν πραγματικά τις αρμοδιότητες που μέχρι τότε μόνο θεωρητικά είχαν. Ομοίως τα νομικά πρόσωπα και οι πάσης φύσεως επιχειρήσεις που είχαν συστήσει οι καταργούμενοι δήμοι και κοινότητες παρέμειναν υπό τον έλεγχό τους και με το νέο καθεστώς.

Μια από τις βασικότερες καινοτομίες του « Καποδίστρια » όσον αφορά τη χρηματοδότηση των πρωτοβάθμιων Ο.Τ.Α., ήταν η υποχρέωση της κυβέρνησης να συνενώσει όλους τους πόρους που τους αφορούσαν, ώστε να δοθούν ως επιχορηγήσεις σε συγκεκριμένα προγράμματα που θα εγκρίνονταν από την Περιφέρεια. Επιπλέον, έπαψε η απευθείας επιχορήγηση των Ο.Τ.Α. και το σύστημα κατανομής των χρηματοδοτήσεων τους έγινε πιο αντικειμενικό με την εισαγωγή ειδικών κριτηρίων. Οι νέοι δήμοι ενισχύθηκαν επίσης σημαντικά και με τα Ειδικά Προγράμματα Τοπικής Αυτοδιοίκησης (Ε.Π.Τ.Α.) για την απόκτηση των αναγκαίων υποδομών τους, την οργάνωση και τη λειτουργία τους, όπως κάλυψη βασικών λειτουργικών δαπανών, μηχανολογικού εξοπλισμού και οχημάτων, μηχανογράφησης κλπ.

Τέλος, περιορίστηκε το δικαίωμα των δημάρχων και των προέδρων των κοινοτήτων για απευθείας αναθέσεις μελετών, εργασιών και προμηθειών, με εξαίρεση τις έκτακτες, επείγουσες και ειδικά αιτιολογημένες περιπτώσεις, ενώ διευρύνθηκαν οι αρμοδιότητες των δημορχιακών επιτροπών. Ταυτόχρονα διευρύνθηκε και κατέστη αποτελεσματικότερη η άσκηση ελέγχου του Ελεγκτικού Συνεδρίου στα οικονομικά των Ο.Τ.Α. (Εφημερίδα *Το Βήμα* 14 Σεπτ. 1997).

## **2.2 Πρόγραμμα « Καλλικράτης » (ΦΕΚ 87 Α΄/7-6-2010 Ν.3852/2010)**

Το πρόγραμμα «Καλλικράτης» και ακριβέστερα η *Νέα Αρχιτεκτονική της Αυτοδιοίκησης και της Αποκεντρωμένης Διοίκησης – Πρόγραμμα Καλλικράτης*, ψηφίστηκε με νόμο το 2010 και τέθηκε σε πλήρη ισχύ το 2011 μεταρρυθμίζοντας εκ νέου τη διοικητική διαίρεση της Ελλάδας. Τα όρια των αυτοδιοικητικών μονάδων επανακαθορίστηκαν και από την αναγκαστική συνένωση δήμων και κοινοτήτων προέκυψε μείωση του αριθμού τους κατά 2/3 και μείωση των επιχειρήσεων και των νομικών τους προσώπων κατά 3/4. Επίσης, καταργήθηκαν οι Νομαρχίες, οι οποίες αντικαταστάθηκαν από τις Περιφερειακές Ενότητες και εισήχθη ο νέος θεσμός των Αποκεντρωμένων Διοικήσεων, στις οποίες ανατέθηκαν οι αρμοδιότητες των παλαιών καταργημένων κρατικών Περιφερειών. Μεταβολές σημειώθηκαν επίσης στον τρόπο χρηματοδότησης των Ο.Τ.Α. και στη θητεία των δημοτικών αρχών που αυξήθηκε από τα 4 στα 5 έτη.

Βασικός στόχος του προγράμματος ήταν η οργανωτική και επιχειρησιακή ενίσχυση των δήμων, ώστε να καταστεί αμεσότερη και αποτελεσματικότερη η αντιμετώπιση των



καθημερινών προβλημάτων των πολιτών, καθώς και η εξοικονόμηση πόρων μέσω μιας ορθολογικότερης διαχείρισης των λειτουργικών δαπανών. Αυτό είχε σαν συνέπεια να εκχωρηθεί στους νεοσύστατους πρωτοβάθμιους Ο.Τ.Α. μεγάλο πλήθος νέων αρμοδιοτήτων και το έργο της κρατικής διοίκησης να περιοριστεί στον έλεγχο και την εποπτεία από την Αποκεντρωμένη Διοίκηση.

Για την καλύτερη άσκηση του έργου που είχαν να επιτελέσουν οι δήμοι, προωθήθηκαν ρυθμίσεις στο σύστημα διακυβέρνησης, όπως η λειτουργία της Εκτελεστικής Επιτροπής, της Οικονομικής Επιτροπής, της Δημοτικής Επιτροπής Διαβούλευσης, της Επιτροπής Ποιότητας Ζωής, του Συμπαραστάτη του δημότη και της επιχείρησης και του Συμβουλίου Ένταξης Μεταναστών.

Ομοίως για την καλύτερη άσκηση εποπτείας στο άρθρο 214 ορίζεται ότι: *1. Στους δήμους και τις περιφέρειες, καθώς και στα νομικά πρόσωπα αυτών ασκείται εποπτεία από το Κράτος, η οποία συνίσταται αποκλειστικά σε έλεγχο νομιμότητας των πράξεών τους και σε πειθαρχικό έλεγχο των αιρετών. 2. Η εποπτεία δεν επιτρέπεται να εμποδίζει την πρωτοβουλία και την ελεύθερη δράση των οργανισμών τοπικής αυτοδιοίκησης, ούτε να θίγει τη διοικητική και την οικονομική αυτοτέλειά τους.* Για τον σκοπό αυτό προβλέπεται η σύσταση Αυτοτελούς Υπηρεσίας Εποπτείας Ο.Τ.Α. της οποίας θα προΐσταται ο Ελεγκτής Νομιμότητας. Επιπλέον προβλέπεται ότι οι δαπάνες των Ο.Τ.Α. υπόκεινται σε προληπτικό (άρθρο 275) και κατασταλτικό (άρθρο 276) έλεγχο από το Ελεγκτικό Συνέδριο, το οποίο είναι επίσης αρμόδιο για τον έλεγχο εισπράξης των εσόδων (άρθρο 277) και τον προληπτικό έλεγχο των συμβάσεων (άρθρο 278).

Στο άρθρο 259 γίνεται λεπτομερής αναφορά στον τρόπο χρηματοδότησης των δήμων μέσω των Κεντρικών Αυτοτελών Πόρων (Κ.Α.Π.), οι οποίοι προέρχονται από τις εξής πηγές εσόδων του Κρατικού Προϋπολογισμού:

α) το Φόρο Εισοδήματος Φυσικών και Νομικών Προσώπων ( Φ.Ε.Φ.Ν.Π.) σε ποσοστό 20% των συνολικών ετησίων εισπράξεων του φόρου αυτού,

β) το Φόρο Προστιθέμενης Αξίας (Φ.Π.Α.)σε ποσοστό 12% των συνολικών ετησίων εισπράξεων του φόρου αυτού,

γ) το Φόρο Ακίνητης Περιουσίας σε ποσοστό 50% των συνολικών ετησίων εισπράξεων του φόρου αυτού (με την παρ. 6 του άρθρου 13 του Ν.4223/2013

αντικαταστάθηκε από τον Ενιαίο Φόρο Ιδιοκτησίας Ακινήτων (ΕΝ.Φ.Ι.Α.) σε ποσοστό 11,3% των συνολικών ετησίων εισπράξεων του φόρου αυτού). (Ε.Ε.Τ.Α.Α., Ιούνιος 2014).

Τέλος, για την υποστήριξη του προγράμματος «Καλλικράτης» καταρτίστηκε επιχειρησιακό σχέδιο που ονομάστηκε πρόγραμμα *Ελληνική Αρχιτεκτονική Διοίκησης και Αυτοδιοίκησης* «ΕΛΛ.Α.Δ.Α.» και στο άρθρο 281 όριζε:

1. Για την υποστήριξη των νέων δήμων και των περιφερειών που συνιστώνται με τον παρόντα νόμο, την ενίσχυση της τοπικής και περιφερειακής ανάπτυξης και την άμβλυνση των περιφερειακών ανισοτήτων, καθώς και την προώθηση της διαπεριφερειακής, διαβαθμιδικής και διαδημοτικής συνεργασίας, καταρτίζεται το πρόγραμμα *Ελληνική Αρχιτεκτονική Διοίκησης και Αυτοδιοίκησης* «ΕΛΛ.Α.Δ.Α.».

2. Το πρόγραμμα *Ελληνική Αρχιτεκτονική Διοίκησης και Αυτοδιοίκησης* «ΕΛΛ.Α.Δ.Α.» διαρθρώνεται σε τρεις άξονες (α) ο άξονας με κορμό επιχειρησιακά προγράμματα όπως «Διοικητική Μεταρρύθμιση» και «Ψηφιακή Σύγκλιση» του Ε.Σ.Π.Α. 2007-2013, στο μέρος που αφορούν στους δήμους και τις περιφέρειες (β) ο άξονας του Εθνικού Αναπτυξιακού Προγράμματος Αυτοδιοίκησης που λειτουργεί συμπληρωματικά με το Ε.Σ.Π.Α. και χρηματοδοτεί ιδίως μη επιλέξιμα από το Ε.Σ.Π.Α. έργα και δράσεις (γ) ο άξονας για την αξιοποίηση και αναδιάταξη των ανθρωπίνων πόρων, με αντικείμενο την ανάδειξη και αξιοποίηση των ικανοτήτων του υπηρετούντος προσωπικού, τον σχεδιασμό της στελέχωσης με επιστημονικό προσωπικό με βάση την αποτύπωση των αναγκών των νέων δήμων και περιφερειών.

Δύο χρόνια αργότερα, στις 11-4-2012 με τον Ν.4071/2012 προστέθηκε στα παραπάνω με το άρθρο 281 Α, το πρόγραμμα *Αυτοδιοίκηση - Κοινωνική Συνοχή - Ισόρροπη Ανάπτυξη* (ΑΚΣΙΑ) που όριζε:

1. Για την υποστήριξη των δήμων που συνιστώνται με τον ν.3852/2010, την ενίσχυση της τοπικής και περιφερειακής ανάπτυξης και την άμβλυνση των περιφερειακών και ενδοπεριφερειακών ανισοτήτων, καθώς και την προώθηση της διαδημοτικής συνεργασίας, καταρτίζεται το Πρόγραμμα «Αυτοδιοίκηση – Κοινωνική Συνοχή - Ισόρροπη Ανάπτυξη (ΑΚΣΙΑ)».
2. Το Πρόγραμμα «Αυτοδιοίκηση – Κοινωνική Συνοχή -Ισόρροπη Ανάπτυξη (ΑΚΣΙΑ)» έχει ως στόχους τη βελτίωση σε τοπικό επίπεδο των όρων για βιώσιμη ανάπτυξη, τη βελτίωση των όρων για την τοπική οικονομία, την απασχόληση και την κοινωνική συνοχή και διαρθρώνεται στους παρακάτω θεματικούς άξονες: α) Άξονας 1.

*Χρηματοδότηση έργων που έχουν ήδη ενταχθεί στο πρόγραμμα «ΘΗΣΕΑΣ» (άρθρο 6 επ. του ν.3274/2004), καθώς και νέων έργων προς ένταξη στο ΕΣΠΑ μέσω του Ενδιάμεσου Φορέα Διαχείρισης της παρ. 7 του άρθρου 40 του ν.4024/2011. β) Άξονας 2. Χρηματοδότηση των δήμων για την εκτέλεση έργων τοπικής σημασίας μέσω των διαδικασιών αυτεπιστασίας. γ) Άξονας 3. Τα μέτρα οικονομικής εξυγίανσης των Ο.Τ.Α. πρώτου και δεύτερου βαθμού, με ειδικότερα αντικείμενα:*

- i. τη χρηματοδότηση δανείων για την ισοσκέλιση των προϋπολογισμών τους,*
- ii. τη χρηματοδότηση παρεπόμενων συμφωνιών δανειακών συμβάσεων για την επιμήκυνση του χρόνου αποπληρωμής των δανείων τους,*
- iii. τη χρηματοδότηση χρηματοοικονομικών διευκολύνσεων των Ο.Τ.Α., οι οποίοι θα ενταχθούν στο Ειδικό Πρόγραμμα Εξυγίανσης. (ΦΕΚ 85 Α'/11-4-2012 άρθρο 1, Ν.4071/2012).*

### **2.3 Πρόγραμμα «Κλεισθένης Ι» (ΦΕΚ 133 Α'/19-7-2018 Ν.4555/2018)**

Διάδοχο του σχεδίου «Καλλικράτης» αποτέλεσε η πρόσφατη μεταρρύθμιση που συντελέστηκε με τον Ν.4555/2018 «*Μεταρρύθμιση του θεσμικού πλαισίου της Τοπικής Αυτοδιοίκησης – Εμβάθυνση της Δημοκρατίας – Ενίσχυση της Συμμετοχής – Βελτίωση της οικονομικής και αναπτυξιακής λειτουργίας των Ο.Τ.Α. [Πρόγραμμα «ΚΛΕΙΣΘΕΝΗΣ Ι»] – Ρυθμίσεις για τον εκσυγχρονισμό του πλαισίου οργάνωσης και λειτουργίας των ΦΟΔΣΑ – Ρυθμίσεις για την αποτελεσματικότερη, ταχύτερη και ενιαία άσκηση των αρμοδιοτήτων σχετικά με την απονομή ιθαγένειας και την πολιτογράφηση – Λοιπές διατάξεις αρμοδιότητας Υπουργείου Εσωτερικών και άλλες διατάξεις*» γνωστός και ως «Κλεισθένης Ι» και τέθηκε σε πλήρη ισχύ από 1-9-2019, με την ανάληψη των καθηκόντων των νέων δημοτικών αρχών.

Η μεταρρύθμιση αυτή θα λέγαμε ότι δεν παρουσιάζει πολλά ρηξικέλευθα στοιχεία σε σχέση με την προηγούμενη του «Καλλικράτη», η οποία ήταν εκ των πραγμάτων, το κατεξοχήν αντικείμενο μεταρρυθμιστικής παρέμβασης. Ο «Κλεισθένης Ι», όπως αναφέρεται στην Αιτιολογική Έκθεση του νομοσχεδίου, σχεδιάστηκε για να αποτελέσει την αφετηρία μιας διαρκούς μεταρρυθμιστικής προσπάθειας με στόχο την αναμόρφωση των αυτοδιοικητικών θεσμών και την επιδίωξη του αυτοδιοικητικού προτάγματος, όχι ως

αυτοσκοπού, αλλά ως μέσου εμβάθυνσης της δημοκρατίας και διεύρυνσης της συμμετοχής των πολιτών.

Σε ότι αφορά λοιπόν, την οργάνωση και λειτουργία των Ο.Τ.Α., επιφέρει σημαντικές τομές στην κατηγοριοποίηση των δήμων, στο εκλογικό σύστημα ανάδειξης των δημοτικών και των περιφερειακών αυτοδιοικητικών αρχών, στο σύστημα διοίκησης των Ο.Τ.Α., στην εποπτεία των Ο.Τ.Α., στην εισαγωγή θεσμών άμεσης συμμετοχής και δημοκρατικής έκφρασης των πολιτών μέσα από δημοτικά και περιφερειακά δημοψηφίσματα, αλλά και θεσμών δημοτικής και περιφερειακής διαμεσολάβησης, στην αναπτυξιακή δράση και την οικονομική λειτουργία των Ο.Τ.Α., αλλά και στην οργάνωση και τον σχεδιασμό της κατανομής αρμοδιοτήτων και διαδικασιών, ανάμεσα στην κρατική διοίκηση (κεντρική και αποκεντρωμένη) και την αυτοδιοίκηση ([hellenicparliament.gr](http://hellenicparliament.gr)).

Πιο συγκεκριμένα παρατηρούνται:

### **2.3.1 Κατηγοριοποίηση των δήμων**

Εντάσσεται στην προσπάθεια υποστήριξης των ΟΤΑ, για την αποφυγή ανισομερών προσεγγίσεων σε βάρος των πολιτών σε μειονεκτικές περιοχές. Οι δήμοι, με βάση τον πληθυσμό τους, τα ιδιαίτερα γεωμορφολογικά χαρακτηριστικά τους, τα βασικά χαρακτηριστικά της οικονομικής δραστηριότητας εντός των ορίων τους, τον βαθμό αστικοποίησής τους, την ένταξή τους ή μη σε ευρύτερα πολεοδομικά συγκροτήματα μητροπολιτικού χαρακτήρα και τη θέση τους στη διοικητική διαίρεση της χώρας, διακρίνονται σε 6 βασικές κατηγορίες:

- α) Δήμοι Μητροπολιτικών Κέντρων,
- β) Μεγάλοι Ηπειρωτικοί Δήμοι και Δήμοι Πρωτεύουσες Νομών (περιλαμβάνονται Δήμοι της Κρήτης και της Εύβοιας),
- γ) Μεσαίοι Ηπειρωτικοί Δήμοι (περιλαμβάνονται Δήμοι της Κρήτης και της Εύβοιας),
- δ) Μικροί Ηπειρωτικοί και Μικροί Ορεινοί Δήμοι,
- ε) Μεγάλοι και Μεσαίοι Νησιωτικοί Δήμοι,
- στ) Μικροί Νησιωτικοί Δήμοι.

### **2.3.2 Κριτήρια κατανομής Κ.Α.Π.**

Με κοινή απόφαση των Υπουργών Εσωτερικών και Οικονομικών, που εκδίδεται ύστερα από πρόταση της ΚΕΔΕ καθορίζονται τα κριτήρια και η διαδικασία κατανομής των εσόδων που εγγράφονται στον προϋπολογισμό δημοσίων επενδύσεων και στον τακτικό προϋπολογισμό. Κριτήρια κατανομής αποτελούν ιδίως: Το μήκος των δικτύων ύδρευσης και αποχέτευσης. Το μήκος του δημοτικού και αγροτικού οδικού δικτύου. Η νησιωτικότητα και η ορεινότητα. Το επίπεδο των παρεχόμενων κοινωνικών υπηρεσιών. Οι πληθυσμιακές διακυμάνσεις ανά εποχές και η δημογραφική τάση. Οι κλιματολογικές συνθήκες και τα ιδιαίτερα περιβαλλοντικά χαρακτηριστικά. Το επίπεδο των βασικών υποδομών του ΟΤΑ, όπως λιμένες, συγκοινωνίες, ιδιόκτητα κτίρια, σχολικές και αθλητικές υποδομές. Το ποσοστό ανεργίας. Η χωρική έκταση του ΟΤΑ. Το επίπεδο του παραγόμενου ΑΕΠ από τον ΟΤΑ ως ποσοστού του συνολικού ΑΕΠ της χώρας.

### **2.3.3 Αλλαγές στην εκλογική διαδικασία**

Ενδεικτικά αναφέρουμε την καθιέρωση της απλής αναλογικής, την επαναφορά της τετραετούς θητείας των δημοτικών αρχών, δίνεται εκλογικό δικαίωμα σε όσους έχουν συμπληρώσει το 17<sup>ο</sup> έτος της ηλικίας, στήνονται ξεχωριστές κάλπες για την ανάδειξη των προέδρων των κοινοτήτων κλπ.

### **2.3.4 Επιχειρησιακά Προγράμματα**

Σύνδεση των Τετραετών Επιχειρησιακών Προγραμμάτων και των Ετησίων Προγραμμάτων Δράσης με το τεχνικό πρόγραμμα και τον προϋπολογισμό, με σκοπό τον χωρικό και αναπτυξιακό σχεδιασμό σε τοπικό επίπεδο. Προς διευκόλυνση της εκτέλεσης των έργων συνεπικουρούν η Μ.Ο.Δ. Α.Ε., η Ε.Ε.Τ.Α.Α. Α.Ε., οι Υπηρεσίες Δόμησης κ.α.

### **2.3.5 Αλλαγές στη δημοτική περιουσία και τα έσοδα**

Για τη βέλτιστη διαχείριση και την αξιοποίηση της ακίνητης περιουσίας θεσμοθετείται η τήρηση ηλεκτρονικής βάσης καταγραφής της ακίνητης περιουσίας των Ο.Τ.Α.. Επιπλέον δίνεται η δυνατότητα στο δημοτικό συμβούλιο να καθορίζει το ύψος των γενικών και ειδικών συντελεστών του ενιαίου ανταποδοτικού τέλους για την ισοσκέλιση εσόδων-δαπανών.

### **2.3.6 Αλλαγές στην οικονομική διοίκηση και διαχείριση**

Ρυθμίζονται διαδικασίες σχετικά με την εκκαθάριση δαπανών· ο δήμαρχος παύει να είναι εκκαθαριστής και εντολέας και τα εντάλματα και οι πράξεις εκκαθάρισης υπογράφονται στο εξής από τον Προϊστάμενο Οικονομικών Υπηρεσιών (Π.Ο.Υ.). Η διαδικασία

κατάρτισης προϋπολογισμού γίνεται συμμετοχική και αναβαθμίζεται με διατύπωση αντιπροτάσεων σε περίπτωση αντιπαράθεσης.

### **2.3.7 Εποπτεία Ο.Τ.Α.**

Απεμπλοκή των Αποκεντρωμένων Διοικήσεων και σύσταση επτά συνολικά Αυτοτελών Υπηρεσιών Εποπτείας Ο.Τ.Α. (Α.Υ.Ε. Ο.Τ.Α.) για τον έλεγχο νομιμότητας των πράξεων και τον πειθαρχικό έλεγχο των αιρετών προσώπων, και Συμβουλίου Εποπτών Ο.Τ.Α. για την από κοινού αντιμετώπιση ζητημάτων μείζονος σημασίας.

### **2.3.8 Ενίσχυση θεσμών συμμετοχής στην Τοπική Αυτοδιοίκηση**

Σημαντική καινοτομία αποτελεί η δυνατότητα διενέργειας δημοτικού δημοψηφίσματος για κάθε θέμα, πλην αυτών που σχετίζονται με την εθνική ασφάλεια, την εξωτερική και μεταναστευτική πολιτική, με δικαιώματα συνταγματικά κατοχυρωμένα και θέματα δημοσιονομικής διαχείρισης του οικείου δήμου. Ο χαρακτήρας του δημοψηφίσματος μπορεί να είναι αποφασιστικός ή απλά συμβουλευτικός.

### **2.3.9 Δημοτική Διαμεσολάβηση**

Ο Συμπαραστάτης του δημότη που δεν λειτούργησε με τον «Καλλικράτη», αντικαθίσταται από τον Δημοτικό Διαμεσολαβητή με αντικείμενο την αντιμετώπιση φαινομένων κακοδιοίκησης, τη βελτίωση των σχέσεων δημοτών-δημοτικών αρχών και την επίλυση των διαφορών τους εξωδικαστικά, καθώς και τη βελτίωση της λειτουργίας και της αποτελεσματικότητας των δημοτικών υπηρεσιών και της προσβασιμότητας των πολιτών σε αυτές.

Μέχρι αυτή τη στιγμή που εκπονείται η παρούσα διατριβή έχουν ήδη σημειωθεί νομοθετικές παρεμβάσεις και διαρθρωτικές τροποποιήσεις σε αρκετές από τις διατάξεις των δύο προηγούμενων μεταρρυθμίσεων και θα εξακολουθήσουν να γίνονται με σκοπό την αποτελεσματική Δημόσια Διακυβέρνηση προς όφελος του δημοσίου συμφέροντος.

## 3 ΚΕΦΑΛΑΙΟ 3: ΠΑΡΟΥΣΙΑΣΗ ΤΟΥ ΔΗΜΟΥ ΣΟΥΛΙΟΥ

### 3.1 Εισαγωγή



Ο δήμος Σουλίου βρίσκεται στο Ν.Α. άκρο του Ν. Θεσπρωτίας και ανήκει στην Περιφερειακή Ενότητα Θεσπρωτίας της Περιφέρειας Ηπείρου. Απέχει 52 χλμ. από τα Ιωάννινα και 30 χλμ. από την Ηγουμενίτσα και το λιμάνι της. Η έκτασή της φτάνει τα 316.853 στρέμματα και ο πληθυσμός σύμφωνα με την τελευταία απογραφή του 2011 ανέρχεται σε 10.063 κατοίκους. Συστάθηκε το 2011 με τον Ν.3852/10 (πρόγραμμα «Καλλικράτης») από τη συνένωση των προϋπαρχόντων δήμων Αχέροντα, Παραμυθιάς και της Κοινότητας Σουλίου. Έδρα του δήμου είναι η κωμόπολη της Παραμυθιάς, ενώ ως «ιστορική έδρα» του δήμου έχει ορισθεί η Σαμονίδα (ή Σαμονίβα) που ήταν κεφαλοχώρι της Σουλιώτικης Συμπολιτείας κατά τους πρώτους αιώνες της σύγχρονης εποχής. Οι κάτοικοι ασχολούνται κυρίως με την γεωργία και την κτηνοτροφία.

### 3.2 Οργανωτική δομή – Υπηρεσίες

Ο δήμος Σουλίου διαθέτει κεντρικές υπηρεσίες εγκατεστημένες στην έδρα του Δήμου στην Παραμυθιά και αποκεντρωμένες υπηρεσίες στις Δ.Ε. Αχέροντα και Δ.Ε. Σουλίου που σύμφωνα με τον Ο.Ε.Υ. του (ΦΕΚ 1951 Β'/15-6-2012) διαρθρώνονται ως εξής:

- Υπηρεσίες υπαγόμενες απευθείας στον δήμαρχο
  - Αυτοτελές Γραφείο Δημάρχου, Επικοινωνίας, Δημοσίων Σχέσεων και Τύπου που παρέχει διοικητική και γραμματειακή υποστήριξη προς τον Δήμαρχο.
  - Γραφείο Ειδικών Συνεργατών, Συμβούλων ή Επιστημονικών Συνεργατών που παρέχουν συμβουλές και εξειδικευμένες γνώσεις προς τον Δήμαρχο.

- Αυτοτελές Γραφείο Διοικητικής Βοήθειας και Διαφάνειας, αρμόδιο για την παροχή διοικητικής βοήθειας σε άτομα που έχουν αντικειμενική αδυναμία προσπέλασης στις δημοτικές υπηρεσίες ή στα Κ.Ε.Π.
  - Γραφείο Νομικής Υπηρεσίας για την παροχή νομικής υποστήριξης των αιρετών οργάνων και των δημοτικών υπηρεσιών προς το συμφέρον του δήμου.
  - Κέντρο Κοινότητας που λειτουργεί για την ενημέρωση και υποστήριξη ευάλωτων κοινωνικών ομάδων με στόχο τη βελτίωση του βιοτικού τους επιπέδου.
- Επιτελικές Υπηρεσίες
- Αυτοτελές Τμήμα Προγραμματισμού, Οργάνωσης και Πληροφορικής, που είναι αρμόδιο για την ανάπτυξη, εγκατάσταση, λειτουργία και συντήρηση των συστημάτων Τ.Π.Ε. του δήμου.
- Υπηρεσίες Τοπικής Οικονομικής Ανάπτυξης
- Αυτοτελές Τμήμα Τοπικής Οικονομικής Ανάπτυξης, αρμόδιο για θέματα ανάπτυξης της γεωργίας και της κτηνοτροφίας, ρύθμισης και αδειοδότησης εμπορικών δραστηριοτήτων.
- Υπηρεσίες Κοινωνικής Προστασίας, Παιδείας, Πολιτισμού, Αθλητισμού και Νέας Γενιάς
- Αυτοτελές Τμήμα Κοινωνικής Προστασίας, Παιδείας, Πολιτισμού, Αθλητισμού και Νέας Γενιάς, αρμόδιο για την εφαρμογή των Προγραμμάτων Δια Βίου Μάθησης, τη διαχείριση των αθλητικών εγκαταστάσεων και την προώθηση προγραμμάτων μαζικού αθλητισμού.
- Υπηρεσίες Υποστήριξης
1. Διεύθυνση Διοικητικών και Οικονομικών Υπηρεσιών στην οποία υπάγονται και οι αποκεντρωμένες υπηρεσίες του δήμου και είναι αρμόδια για την τήρηση διαδικασιών και αρχείων που αφορούν τη δημοτική κατάσταση και την καταγραφή ληξιαρχικών γεγονότων στην περιοχή, τη διοίκηση του ανθρώπινου δυναμικού του δήμου, την κατάρτιση προϋπολογισμού και ταμειακών προγραμμάτων, τη διαχείριση των εσόδων και των δαπανών, την έκδοση λογιστικών και οικονομικών καταστάσεων κ.α.. Σε αυτήν υπάγονται:
- Τμήμα Διοικητικών Υπηρεσιών, που περιλαμβάνει ειδικότερα τα παρακάτω γραφεία: α) Γραφείο Πρωτοκόλλου, Διεκπεραίωσης και Αρχείου. β) Γραφείο



Υποστήριξης Αιρετών Οργάνων του Δήμου. γ) Γραφείο Ανθρώπινου Δυναμικού και Διοικητικής Μέριμνας. δ) Γραφείο Δημοτικής Κατάστασης και Ληξιαρχείου.

- Τμήμα Οικονομικών Υπηρεσιών, που περιλαμβάνει ειδικότερα τα παρακάτω γραφεία: α) Γραφείο Προϋπολογισμού – Λογιστηρίου. β) Γραφείο Εσόδων και Περιουσίας. γ) Γραφείο Ταμειακής Υπηρεσίας.
- Τμήμα Κ.Ε.Π., που περιλαμβάνει ειδικότερα τα παρακάτω γραφεία: α) Γραφείο Κ.Ε.Π. Δημοτικής Ενότητας Παραμυθιάς. β) Γραφείο Κ.Ε.Π. Δημοτικής Ενότητας Αχέροντα. γ) Γραφείο Κ.Ε.Π. Δημοτικής Ενότητας Σουλίου.

2. Διεύθυνση Τεχνικών Υπηρεσιών, Περιβάλλοντος και Πολεοδομίας, που μεριμνά μεταξύ άλλων για τη μελέτη, εκτέλεση και συντήρηση των τεχνικών έργων, του οδικού δικτύου και του ηλεκτροφωτισμού, για τη συντήρηση του ηλεκτρομηχανολογικού εξοπλισμού, για τις διαδικασίες ανάθεσης προμηθειών, για τον έλεγχο του πολεοδομικού και ρυμοτομικού σχεδίου και για θέματα περιβαλλοντικά, καθαριότητας και πολιτικής προστασίας. Σε αυτήν υπάγονται:

- Τμήμα Τεχνικών Υπηρεσιών, που περιλαμβάνει ειδικότερα τα παρακάτω γραφεία: α) Γραφείο Μελετών και Έργων. β) Γραφείο Ηλεκτρομηχανολογικών Έργων και Συγκοινωνιών. γ) Γραφείο Προμηθειών. δ) Γραφείο Αυτεπιστασίας.
- Τμήμα Πολεοδομίας, που περιλαμβάνει ειδικότερα τα παρακάτω γραφεία: α) Γραφείο Οικοδομικών Αδειών και Γ.Ο.Κ. β) Γραφείο Ελέγχου Κατασκευών. γ) Γραφείο Πολεοδομικών Σχεδίων.
- Τμήμα Περιβάλλοντος και Πολιτικής Προστασίας, που περιλαμβάνει ειδικότερα τα παρακάτω γραφεία: α) Γραφείο Περιβάλλοντος - Πολιτικής Προστασίας β) Γραφείο Καθαριότητας - Ανακύκλωσης. γ) Γραφείο Συντήρησης Πρασίνου.
- Τμήμα Συντήρησης Υποδομών και Μηχανολογικού Εξοπλισμού, που περιλαμβάνει ειδικότερα τα παρακάτω γραφεία: α) Γραφείο Ύδρευσης - Αποχέτευσης. β) Γραφείο Κίνησης. γ) Γραφείο Διαχείρισης Υλικού - Αποθήκη.

Οι αποκεντρωμένες υπηρεσίες βρίσκονται στην έδρα της Δημοτικής Ενότητας Αχέροντα και στην έδρα της Δημοτικής Ενότητας Σουλίου και διαθέτουν Κ.Ε.Π., Γραφείο Διοικητικών και Οικονομικών θεμάτων και Γραφείο Συντήρησης Υποδομών (π.χ.

ηλεκτροφωτισμός) για την εξυπηρέτηση των δημοτών των περιοχών που βρίσκονται πολύ μακριά από την έδρα του δήμου.

Ο δήμος Σουλίου είναι αρμόδιος για τη λειτουργία του προγράμματος «Βοήθεια στο σπίτι», ένα πρόγραμμα κοινωνικής προστασίας που στόχο έχει να εξασφαλίσει αξιοπρεπή και αυτόνομη διαβίωση σε άτομα τρίτης ηλικίας και άτομα με αναπηρίες στο φυσικό τους περιβάλλον. Στελεχώνεται από κοινωνικούς λειτουργούς, νοσηλευτές και οικιακούς βοηθούς που παρέχουν τις ανάλογες αναγκαίες υπηρεσίες.

Από το 2012 λειτουργεί στον δήμο «Κοινωνικό Παντοπωλείο» για την παροχή βασικών αγαθών, όπως τρόφιμα, ρούχα και είδη καθαριότητας σε άτομα και οικογένειες με σοβαρές οικονομικές δυσχέρειες.

Ο δήμος Σουλίου απασχολεί συνολικά 99 άτομα προσωπικό, από τα οποία 28 είναι μόνιμοι υπάλληλοι, 29 είναι υπάλληλοι αορίστου χρόνου, 39 είναι υπάλληλοι ορισμένου χρόνου, 2 είναι ειδικοί συνεργάτες του δημάρχου και 1 νομικός σύμβουλος (Προσάρτημα Ισολογισμού 31-12-2018).

Το Ν.Π.Δ.Δ. «ΑΡΩΓΗ» του δήμου Σουλίου είναι υπεύθυνο για την υλοποίηση της δράσης «Εναρμόνιση Οικογενειακής και Επαγγελματικής Ζωής» της Ε.Ε.Τ.Α.Α., η οποία χρηματοδοτεί τη λειτουργία τριών Παιδικών Σταθμών, οι δύο από αυτούς βρίσκονται στην Δ.Ε. Παραμυθιάς και ένας στην Δ.Ε. Αχέροντα, καθώς και τη λειτουργία των Κέντρων Δημιουργικής Απασχόλησης Παιδιών (Κ.Δ.Α.Π.). Επίσης είναι υπεύθυνο για τη λειτουργία ενός Κ.Α.Π.Η. στην Παραμυθιά. Το προσωπικό που απασχολεί στις δομές του είναι συνολικά 27 άτομα, από τα οποία 8 είναι μόνιμοι υπάλληλοι, 1 υπάλληλος αορίστου χρόνου, 6 υπάλληλοι ορισμένου χρόνου, 11 ωρομίσθιοι και 1 μερικής απασχόλησης.

Τέλος, ο δήμος συμμετέχει σε ποσοστό 100% στην ΚΟΙΝΩΦΕΛΗ ΕΠΙΧΕΙΡΗΣΗ ΔΗΜΟΥ ΣΟΥΛΙΟΥ, για την οποία με την υπ' αριθμ. 2/25-01-2017 απόφαση του Δημοτικού Συμβουλίου εγκρίθηκε η λύση της και μέχρι σήμερα τελεί υπό εκκαθάριση, σε ποσοστό 3,9% στην ΑΝΑΠΤΥΞΙΑΚΗ ΕΠΙΧΕΙΡΗΣΗ ΘΕΣΠΡΩΤΙΑΣ Α.Ε. και στο ΒΙΟΤΕΧΝΙΚΟ ΠΑΡΚΟ ΘΕΣΠΡΩΤΙΑΣ Α.Ε. σε ποσοστό 48,16% έως το 2016 και 46,24% για τα έτη 2017 και 2018.

### 3.2.1 Μεταβολές ανθρώπινου δυναμικού

Είναι γνωστό ότι τα μνημόνια που υπογράφηκαν έφεραν αυστηρούς όρους περιστολής προσλήψεων, τόσο στον στενό όσο και στον ευρύτερο δημόσιο τομέα. Αυτό είχε ως επακόλουθο ολοένα και πιο «συρρικνωμένους» δήμους, δεδομένου ότι ο υπάλληλος που συνταξιοδοτείται ή μετατάσσεται δεν αναπληρώνεται από νέα πρόσληψη. Οι δήμοι πλέον καλούνται να αντεπεξέλθουν στις απαιτήσεις των αρμοδιοτήτων τους με το ολιγάριθμο και γερασμένο προσωπικό που τους έχει απομείνει, γεγονός το οποίο έχει αρνητικές επιπτώσεις στην αμεσότητα, την απόδοση και την αποτελεσματικότητα των παρεχόμενων υπηρεσιών προς τους πολίτες. Δυστυχώς οι προσλήψεις ορισμένου χρόνου, όπως είναι οι 2μηνες για την αντιτυρική προστασία κατά την καλοκαιρινή περίοδο, ή οι 8μηνες από τα Προγράμματα Κοινωνικού Χαρακτήρα του Ο.Α.Ε.Δ., αποτελούν μόνο μια πρόχειρη και προσωρινή λύση στο πάγιο πλέον πρόβλημα της υποστελέχωσης των δήμων όλης της χώρας.

<b>ΑΝΘΡΩΠΙΝΟ ΔΥΝΑΜΙΚΟ ΔΗΜΟΥ ΣΟΥΛΙΟΥ</b>	<b>Έτος</b>							
	<b>2011</b>	<b>2012</b>	<b>2013</b>	<b>2014</b>	<b>2015</b>	<b>2016</b>	<b>2017</b>	<b>2018</b>
Μόνιμο προσωπικό	34	34	35	32	31	30	29	28
Προσωπικό αορίστου χρόνου (Ι.Δ.Α.Χ.)	29	29	28	27	27	28	31	29
Έκτακτο προσωπικό (Ι.Δ.Ο.Χ.)	16	8	11	13	13	15	32	39
Ειδικοί συνεργάτες – νομικός σύμβουλος	2	2	2	2	3	3	3	3
<b>Σύνολο</b>	<b>81</b>	<b>73</b>	<b>76</b>	<b>74</b>	<b>74</b>	<b>76</b>	<b>95</b>	<b>99</b>

Πίνακας 3.1: Κατάσταση ανθρώπινου δυναμικού δ. Σουλίου περιόδου 2011-2018

Στον πίνακα 3.1. αποτυπώνεται το πλήθος των εργαζομένων του δήμου Σουλίου ανά έτος από το 2011 έως το 2018 κατανεμημένο αναφορικά με τη σχέση εργασίας που κατέχει.

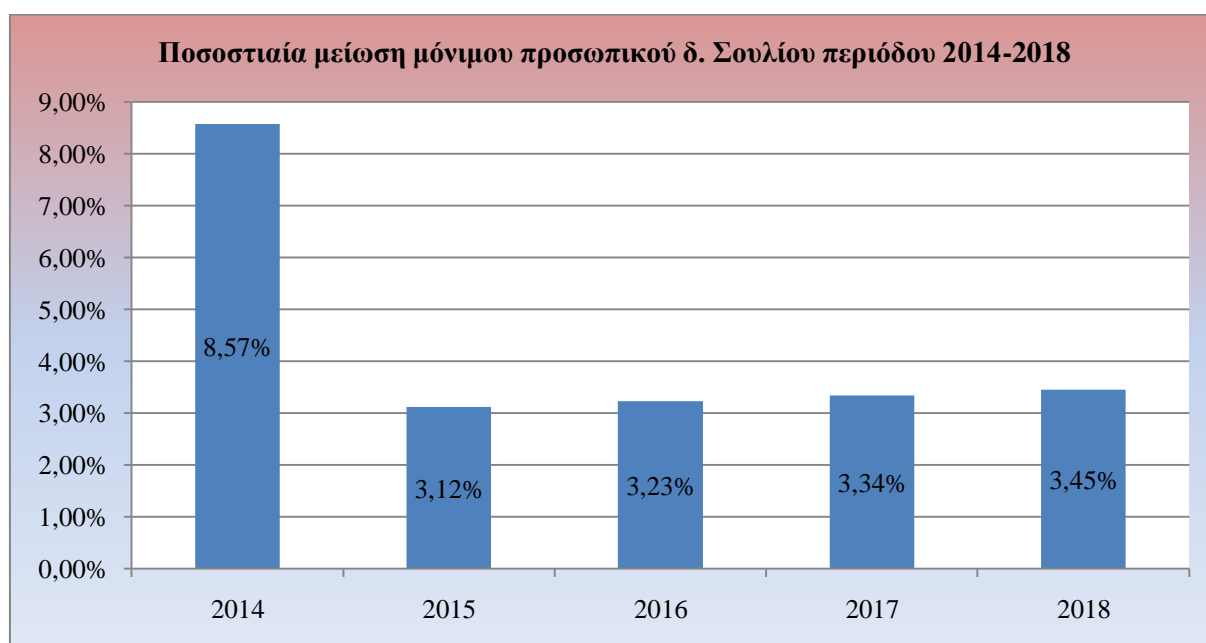
Παρατηρούμε σταθερή μείωση του μόνιμου προσωπικού, ειδικά από το έτος 2013 και μετά. Όσον αφορά στο προσωπικό Ι.Δ.Α.Χ., η αύξηση που παρατηρείται στο έτος 2017 δεν οφείλεται σε νέες προσλήψεις, αλλά στην συγχώνευση της Κοινοφελούς Επιχείρησης που είχε ο δήμος και απορρόφησε το προσωπικό της. Τέλος, η αύξηση του έκτακτου προσωπικού στο πέρασμα των ετών επιβεβαιώνει όσα προαναφέραμε περί κάλυψης των αναγκών των δήμων αποκλειστικά με εποχικό προσωπικό.

Στον πίνακα που ακολουθεί φαίνεται η ποσοστιαία μείωση του μόνιμου προσωπικού ανά έτος κατά την περίοδο 2014-2018.

ΑΝΘΡΩΠΙΝΟ ΔΥΝΑΜΙΚΟ ΔΗΜΟΥ ΣΟΥΛΙΟΥ	Έτος				
	2014	2015	2016	2017	2018
Ποσοστιαία Μείωση Μόνιμου Προσωπικού	8,57%	3,12%	3,23%	3,34%	3,45%

Πίνακας 3.2 :Ποσοστιαία μείωση μόνιμου προσωπικού δ. Σουλίου περιόδου 2014-2018

Η μείωση του μόνιμου προσωπικού ειδικά για την ποσοστιαία μεταβολή του 2014 φαίνεται σχηματικά στο παρακάτω διάγραμμα:



Διάγραμμα 3.1:Ποσοστιαία μείωση μόνιμου προσωπικού δ. Σουλίου περιόδου 2014-2018

## 4 ΚΕΦΑΛΑΙΟ 4: ΣΥΝΟΠΤΙΚΗ ΕΙΚΟΝΑ ΕΣΟΔΩΝ ΤΟΥ ΔΗΜΟΥ ΣΟΥΛΙΟΥ

### 4.1 Τα έσοδα των Ο.Τ.Α.

Στον Ευρωπαϊκό Χάρτη Τοπικής Αυτονομίας (κυρώθηκε με τον Ν.1850/1989) και συγκεκριμένα στο άρθρο 9 ορίζονται για τους οικονομικούς πόρους των Οργανισμών Τοπικής Αυτοδιοίκησης τα εξής (Ν.3463/2006 ΦΕΚ 114 Α΄/30-6-2006):

- 1. Οι Οργανισμοί Τοπικής Αυτοδιοίκησης, έχουν δικαίωμα, στα πλαίσια της εθνικής οικονομικής πολιτικής, σε επαρκείς ίδιους πόρους τους οποίους μπορούν να διαθέτουν ελεύθερα κατά την άσκηση των αρμοδιοτήτων τους.*
- 2. Οι οικονομικοί πόροι των Οργανισμών Τοπικής Αυτοδιοίκησης πρέπει να είναι ανάλογοι με τις αρμοδιότητες που προβλέπονται από το Σύνταγμα ή τον νόμο.*
- 3. Τουλάχιστον ένα μέρος των οικονομικών πόρων των Οργανισμών Τοπικής Αυτοδιοίκησης πρέπει να προέρχεται από τοπικούς φόρους και τέλη των οποίων το ύψος έχουν το δικαίωμα να ορίζουν, μέσα στα πλαίσια του νόμου.*
- 4. Τα οικονομικά συστήματα επί των οποίων βασίζονται οι πόροι τους οποίους διαθέτουν οι Οργανισμοί Τοπικής Αυτοδιοίκησης πρέπει να είναι επαρκώς διαφοροποιημένης και εξελικτικής φύσεως, ώστε να τους επιτρέπουν να ακολουθούν όσο είναι δυνατόν στην πράξη την πραγματική εξέλιξη του κόστους ασκήσεως των αρμοδιοτήτων τους.*
- 5. Η προστασία των ασθενέστερων οικονομικά Οργανισμών Τοπικής Αυτοδιοίκησης απαιτεί την εφαρμογή διαδικασιών ίσης οικονομικής κατανομής ή ισοδύναμων μέτρων των οποίων σκοπός είναι η διόρθωση των συνεπειών της άνισης κατανομής των δυνατικών πόρων χρηματοδότησεως, καθώς και των βαρών τα οποία επωμίζονται. Τέτοιες διαδικασίες ή τέτοια μέτρα δεν πρέπει να περιορίζουν την ελευθερία επιλογής των Οργανισμών Τοπικής Αυτοδιοίκησης στο δικό τους πεδίο αρμοδιότητας.*
- 6. Οι Οργανισμοί Τοπικής Αυτοδιοίκησης πρέπει να εκφράζουν τη γνώμη τους με κατάλληλο τρόπο, όσον αφορά στους τρόπους παροχής σ' αυτούς των ανακατανεμόμενων πόρων.*
- 7. Στο μέτρο του δυνατού, οι επιχορηγήσεις που παρέχονται στους Οργανισμούς Τοπικής Αυτοδιοίκησης δεν πρέπει να προορίζονται για τη χρηματοδότηση ειδικών*

*σχεδίων. Η παροχή επιχορηγήσεων δεν πρέπει να θίγει τη θεμελιώδη ελευθερία της πολιτικής των Οργανισμών Τοπικής Αυτοδιοίκησης στο δικό τους πεδίο αρμοδιότητας.*

8. *Οι Οργανισμοί Τοπικής Αυτοδιοίκησης πρέπει να έχουν, σύμφωνα με τον νόμο, πρόσβαση στην εθνική αγορά κεφαλαίων, ώστε να χρηματοδοτούν τις επενδύσεις τους.*

Σύμφωνα με την παρ. 1 του άρθρου 157 του Ν.3463/2006 Κώδικας Δήμων και Κοινοτήτων τα έσοδα των δήμων διακρίνονται σε δύο κατηγορίες, τα τακτικά και τα έκτακτα. Τακτικά έσοδα είναι αυτά που προέρχονται: α) από θεσμοθετημένους υπέρ αυτών πόρους, β) από εισοδήματα κινητής και ακίνητης περιουσίας, γ) από ανταποδοτικά τέλη και δικαιώματα, δ) από φόρους, τέλη, δικαιώματα και εισφορές και ε) από τοπικά δυνητικά τέλη, δικαιώματα και εισφορές. Έκτακτα έσοδα είναι αυτά που προέρχονται: α) από δάνεια, δωρεές, κληροδοτήματα και κληρονομίες, β) από διάθεση, εκποίηση και εν γένει εκμετάλλευση περιουσιακών στοιχείων, γ) από συμμετοχή σε επιχειρηματική δραστηριότητα, δ) από τα κάθε είδους πρόστιμα ή άλλες διοικητικές κυρώσεις και ε) από κάθε άλλη πηγή. Πέρα από την γενική διάκριση των εσόδων σε τακτικά και έκτακτα, ανάλογα με την προέλευσή τους και την δαπάνη για την οποία προορίζονται, κατατάσσονται ειδικότερα σε ανταποδοτικά, ειδικευμένα και ανειδίκευτα.

Ανταποδοτικά χαρακτηρίζονται τα έσοδα τα οποία εισπράττονται με σκοπό να καλύψουν αποκλειστικά δαπάνες που αφορούν τις αντίστοιχες παρεχόμενες υπηρεσίες, όπως είναι τα τέλη ύδρευσης, άρδευσης, καθαριότητας και φωτισμού κλπ. Ειδικευμένα ορίζονται τα έσοδα που προορίζονται αποκλειστικά για την κάλυψη συγκεκριμένων δαπανών όπως είναι οι ΚΑΠ για λειτουργικές και επισκευαστικές δαπάνες σχολείων, για επενδυτικές δαπάνες του δήμου (πρώην ΣΑΤΑ), επιχορηγήσεις έργων από Περιφέρειες κλπ. Τέλος ως ανειδίκευτα ορίζονται τα έσοδα που δεν έχουν καμία δέσμευση από τον νόμο και προορίζονται για την κάλυψη γενικών αναγκών του δήμου, όπως οι ΚΑΠ που καταβάλλονται από την κεντρική διοίκηση σε μηνιαία βάση, το τέλος διαφήμισης, ο φόρος ζύθου κλπ. (Θεοδώρου, 2002).

## 4.2 Τα είδη των εσόδων του δήμου Σουλίου

Οι πηγές εσόδων των δήμων ποικίλουν, αλλά σε γενικές γραμμές προέρχονται κυρίως από την κεντρική διοίκηση (Υπουργείο Εσωτερικών), την οικία Περιφέρεια, την Ευρωπαϊκή Ένωση (συγχρηματοδοτούμενα), τον τραπεζικό δανεισμό και από τους ίδιους τους δημότες (ίδια έσοδα από φόρους, τέλη, δικαιώματα και εισφορές).

Οι κυριότερες κατηγορίες ιδίων εσόδων του δήμου Σουλίου είναι οι ακόλουθες:

### 4.2.1 Μισθώματα από αστικά ακίνητα (άρθρο 192 ΔΚΚ)

Στην κατηγορία αυτή υπάγονται τα μισθώματα που προέρχονται από την εκμίσθωση **δημοτικών ακινήτων**, περιλαμβάνονται δηλαδή τα μισθώματα τόσο από στεγασμένους (καταστήματα, κατοικίες, γραφεία κ.λπ.) όσο και από μη στεγασμένους χώρους (γήπεδα, οικόπεδα κ.λπ.) (dimosnet.gr).

### 4.2.2 Μισθώματα καλλιεργήσιμης γης (άρθρο 195 ΔΚΚ)

Η καλλιεργήσιμη γη του Δήμου ή της Κοινότητας, που περιλαμβάνεται στη δημοτική ή κοινοτική περιφέρεια, αφού βεβαιωθεί ως προς τη θέση, τα όρια και την έκταση, εκμισθώνεται ολόκληρη ή σε τμήματα, με δημοπρασία, που γίνεται ύστερα από απόφαση του δημοτικού ή κοινοτικού συμβουλίου, ανάμεσα σε δημότες κατοίκους του Δήμου ή της Κοινότητας που έχει την κυριότητα της γης. Με απόφαση της οικονομικής επιτροπής ορίζονται το κατώτατο όριο του μισθώματος και οι λοιποί όροι της δημοπρασίας (dimosnet.gr).

### 4.2.3 Τέλη και δικαιώματα από εμποροπανηγύρεις, παζάρια και λαϊκές αγορές (άρθρο 19 ΒΔ 24/9-20/10/1958)

Στην κατηγορία αυτή εντάσσονται τα έσοδα των Δήμων από τη λειτουργία των λαϊκών αγορών και εμποροπανηγύρεων που διεξάγονται στα όρια της περιφέρειάς τους. Ο Δήμος ή η Κοινότητα δικαιούται να επιβάλλει τέλη ή δικαιώματα σε όσους κάνουν χρήση δημοτικών ή κοινοτικών κτημάτων, έργων ή υπηρεσιών, τα οποία ορίζονται με απόφαση του δημοτικού ή κοινοτικού συμβουλίου (dimosnet.gr).

#### 4.2.4 Τέλος καθαριότητας και φωτισμού (άρθρο 25 Ν.1828/89)

Το κατά το άρθρο 25 παρ. 12 του Ν. 1828/1989 ενιαίο τέλος προβλέπεται από τον νόμο ως **ανταποδοτικό** και επιβάλλεται για παρεχόμενες από τους δήμους ή τις κοινότητες υπηρεσίες καθαριότητας των οδών, πλατειών και κοινόχρηστων εν γένει χώρων, περισυλλογής, αποκομιδής και διαθέσεως απορριμμάτων, κατασκευής και λειτουργίας κοινόχρηστων αποχωρητηρίων, φωτισμού των κοινόχρηστων χώρων, καθώς και για κάθε άλλη παγίως παρεχόμενη στους πολίτες δημοτική ή κοινοτική υπηρεσία ανταποδοτικού χαρακτήρα. Δεδομένου ότι οι εν λόγω υπηρεσίες ωφελούν προεχόντως τους εγκατεστημένους στην περιοχή του οικείου οργανισμού τοπικής αυτοδιοίκησης που βαρύνονται με την καταβολή του, **το τέλος αυτό έχει πράγματι ανταποδοτικό χαρακτήρα και δεν συνιστά φόρο** (dimosnet.gr).

#### 4.2.5 Τέλος ύδρευσης (άρθρο 19 ΒΔ 24/9-20/10/1958)

Εδώ υπάγονται τέλη, δικαιώματα ή άλλα έσοδα που προβλέπονται από τον κανονισμό ύδρευσης. Οι δημοτικές και κοινοτικές αρχές ρυθμίζουν τους όρους και τις προϋποθέσεις για τη χρήση και λειτουργία των συστημάτων ύδρευσης, άρδευσης και αποχέτευσης εκδίδοντας τοπικές κανονιστικές αποφάσεις. Για την υπηρεσία υδρεύσεως, στις περιπτώσεις που δεν εφαρμόζονται οι διατάξεις περί υποχρεωτικής υδροληψίας, τα δικαιώματα επιβάλλονται υποχρεωτικώς. Δεν επιτρέπεται η επιβολή δικαιώματος στις περιπτώσεις που δεν προβλέπεται δαπάνη για την εξυπηρέτηση της υδρεύσεως σε προσωπικό ή έργα (dimosnet.gr).

#### 4.2.6 Τέλος ακίνητης περιουσίας (άρθρο 24 Ν.2130/93)

Από 1ης Ιανουαρίου 1993 επιβάλλεται υπέρ των δήμων και κοινοτήτων τέλος, το οποίο υπολογίζεται επί της αξίας της ακίνητης περιουσίας που βρίσκεται εντός της διοικητικής τους περιφέρειας κατά τις ακόλουθες διακρίσεις:

α) Στα πάσης φύσεως ακίνητα που βρίσκονται εντός εγκεκριμένου σχεδίου πόλεως ή εντός των ορίων οικισμών υφιστάμενων προ του έτους 1923 ή εντός ορίων οικισμών πληθυσμού κάτω των δύο χιλιάδων (2.000) κατοίκων, εφόσον τα τελευταία πληρούν τις, υπό των πολεοδομικών διατάξεων, προβλεπόμενες προϋποθέσεις.

β) Στα κάθε είδους κτίσματα που βρίσκονται εκτός του εγκεκριμένου σχεδίου πόλεως (νόμιμα ή αυθαίρετα) ή εκτός ορίων οικισμών υφιστάμενων προ του έτους 1923 ή εκτός ορίων οικισμών πληθυσμού κάτω των δύο χιλιάδων (2.000) κατοίκων. Σε αυτήν την



περίπτωση για τον υπολογισμό της αξίας λαμβάνεται υπόψη, από το δημοτικό ή κοινοτικό συμβούλιο, η αξία των κτισμάτων και η αξία της διπλάσιας έκτασης από εκείνη που καταλαμβάνουν τα κτίσματα, εφ' όσον υφίσταται, ή άλλως η τυχόν υπάρχουσα (dimosnet.gr).

#### **4.2.7 Τέλος διαμονής παρεπιδημούντων (άρθρο 6 Ν.1080/80, άρθρο 27 παρ.10 Ν.2130/93)**

Στο τέλος αυτό υπόκεινται όλες οι ξενοδοχειακές επιχειρήσεις, κάθε λειτουργικής μορφής και κατηγορίας όπως ξενοδοχεία, motels, bungalows, ξενώνες, επιπλωμένα διαμερίσματα και οι επιχειρήσεις που εκμεταλλεύονται μέχρι και επτά δωμάτια. Το τέλος ανέρχεται από 1-1-2009 σε ποσοστό 0,5% επί του μισθώματος της κλίνης, αναγράφεται επί των εκδιδόμενων αποδείξεων και βαρύνει τον διαμένοντα πελάτη. Το ποσό αποδίδεται υποχρεωτικά από τον εκμισθωτή στον οικείο Δήμο και η μη απόδοση του συνιστά τη διάπραξη του αδικήματος της υπεξαίρεσης που τιμωρείται από το άρθρο 375 του Π.Κ. (dimosnet.gr).

#### **4.2.8 Τέλος επί των ακαθαρίστων εσόδων των κέντρων διασκέδασης, εστιατορίων και συναφών καταστημάτων (άρθρο 20 Ν.2539/97)**

Υπέρ των δήμων, στην περιφέρεια των οποίων ισχύει το σύστημα του αντικειμενικού προσδιορισμού αξίας των ακινήτων, καταβάλλεται τέλος σε ποσοστό 0,5% επί των ακαθαρίστων εσόδων σε καταστήματα τα οποία πωλούν για κατανάλωση εντός του χώρου τους ή σε πακέτο, φαγητά, ποτά, καφέ, αναψυκτικά, γαλακτοκομικά και γλυκίσματα, ακόμη κι αν αυτά λειτουργούν εντός ξενοδοχειακών μονάδων, εμπορικών κέντρων, πολυκαταστημάτων ή super markets, εφόσον (βάσει άδειας λειτουργίας) διαθέτουν πάγκους ή τραπεζοκαθίσματα. Το ανωτέρω τέλος επιβάλλεται σε ποσοστό 5% αν πρόκειται για νυχτερινά κέντρα, αίθουσες χορού και άλλα καταστήματα με ποτά και θεάματα, καφωδεία, κέντρα διασκέδασης και χορευτικά κέντρα με μουσική. Στους δήμους, στην περιοχή των οποίων δεν ισχύει το σύστημα αντικειμενικού προσδιορισμού αξίας ακινήτων, το εν λόγω τέλος μπορεί προαιρετικά να επιβάλλεται με απόφαση του δημοτικού συμβουλίου. Για την είσπραξή του ισχύουν όσα αναφέρθηκαν προηγουμένα για το τέλος διαμονής παρεπιδημούντων (dimosnet.gr).

#### **4.2.9 Τέλος χρήσης κοινόχρηστων χώρων ( άρθρο 3 Ν.1080/80)**

Ως κοινόχρηστοι χαρακτηρίζονται οι χώροι οι οποίοι εξυπηρετούν το δημόσιο συμφέρον και χρησιμοποιούνται από έναν ευρύτερο αριθμό ατόμων. Τέτοιοι είναι οι γιαλοί, τα λιμάνια και οι όρμοι, τα ποτάμια και οι όχθες τους, οι λίμνες και οι όχθες τους, τα νερά με ελεύθερη και αέναη ροή, οι εθνικοί, επαρχιακοί και δημοτικοί δρόμοι, τα πεζοδρόμια και τα κράσπεδα, οι πεζόδρομοι, οι πλατείες, τα άλση κ.α. Τα δημοτικά ή κοινοτικά συμβούλια καθορίζουν με κανονιστικές αποφάσεις τους όρους, τις προϋποθέσεις και τα τμήματα των κοινόχρηστων χώρων που μπορούν να παραχωρηθούν για χρήση, καθώς και το ύψος του τέλους που πρέπει να καταβληθεί (dimosnet.gr).

#### **4.2.10 Πρόστιμα του Κ.Ο.Κ. του Ν.Α. 805/71 και του ΑΝ 170/67 (άρθρο 31 Ν.2130/93)**

Όλα τα πρόστιμα που επιβάλλονται για παραβάσεις του Κ.Ο.Κ. εισπράττονται από τις δημόσιες οικονομικές υπηρεσίες (Δ.Ο.Υ.) ή τα Ελληνικά Ταχυδρομεία και αποδίδονται στον δήμο ή την κοινότητα στα διοικητικά όρια του οποίου διαπιστώθηκε η παράβαση. Εφόσον ο δήμος διαθέτει δική του ταμειακή υπηρεσία μπορούν να καταβληθούν απευθείας σ' αυτήν (dimosnet.gr).

#### **4.2.11 Μετατροπή σε χρήμα της εισφοράς σε γη (άρθρο 8 Ν.1337/83)**

Αφορά την εισφορά σε χρήμα που καταβάλλεται στον δήμο από τους ιδιοκτήτες των ακινήτων σε περιπτώσεις ένταξης αυτών στο σχέδιο πόλης ή επέκτασης πολεοδομικών σχεδίων. Η εισφορά αυτή διατίθεται αποκλειστικά για τη δημιουργία κοινόχρηστων και κοινωφελών χρήσεων και σκοπών, ώστε να εξασφαλίζονται οι καλύτεροι δυνατοί όροι διαβίωσης (dimosnet.gr).

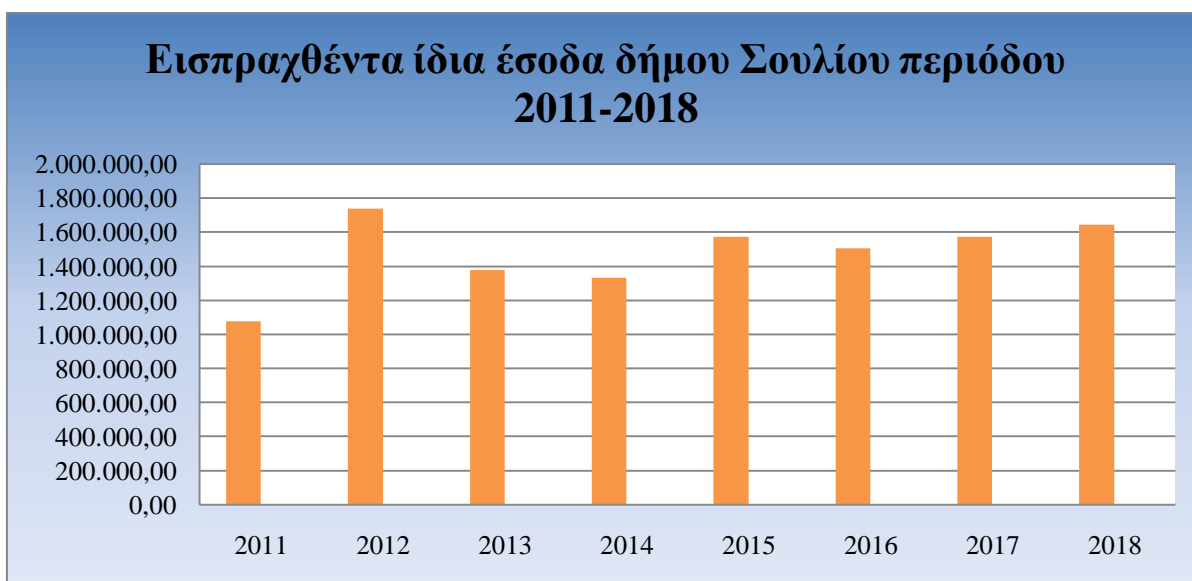
### **4.3 Απολογιστική Κατάσταση Ιδίων Εσόδων**

Η απολογιστική κατάσταση ιδίων εσόδων του δήμου Σουλίου, δηλαδή τα πραγματικά ίδια έσοδα, χωρίς να λαμβάνονται υπόψη έσοδα προερχόμενα από προσαυξήσεις εκπρόθεσμης καταβολής, έσοδα από διάφορες καταλογιστικές αποφάσεις και χρηματικές ποινές επιβαλλόμενες βάσει ειδικών διατάξεων που αποδίδονται στους δήμους κλπ., που εισπράχθησαν κατά τη χρονική περίοδο 2011 - 2018 παρουσιάζονται συνοπτικά στον πίνακα 4.1. (βλ. Παράρτημα, Ανακεφαλαίωση Απολογιστικών Πινάκων Εσόδων Οικον. Ετών 2011-2018).

Εισπραχθέντα ίδια έσοδα δ. Σουλίου	Έτος							
	2011	2012	2013	2014	2015	2016	2017	2018
Πρόσοδοι από ακίνητη περιουσία	370.319	367.612	348.719	336.733	341.704	340.977	351.825	358.180
Έσοδα από κινητή περιουσία	17.027	149.373	123.684	81.300	44.384	28.797	16.709	13.003
Έσοδα από ανταποδοτικά τέλη και δικαιώματα	347.988	675.341	514.469	581.205	818.224	728.350	765.321	818.138
Έσοδα από λοιπά τέλη δικαιώματα και παροχή υπηρεσιών	15.274	15.940	9.362	11.185	20.380	15.384	70.466	69.638
Φόροι και εισφορές	55.355	1.117	129	7.577	6.301	6.864	6.232	0
Λοιπά τακτικά έσοδα	4.535	4.515	3.000	2.300	1.970	2.100	1.240	587
Λοιπά έκτακτα έσοδα	63.477	60.272	25.078	22.963	31.281	29.522	29.643	23.578
Έσοδα (Π.Ο.Ε.) τακτικά & έκτακτα που βεβαιώνονται για πρώτη φορά	90.578	349.199	206.717	199.842	208.952	243.957	234.538	244.891
Εισπρακτέα υπόλοιπα από βεβαιωθέντα έσοδα κατά τα παρελθόντα έτη	112.641	115.978	147.019	91.491	100.944	109.732	96.141	117.646
<b>Σύνολο</b>	<b>1.077.194</b>	<b>1.739.347</b>	<b>1.378.177</b>	<b>1.334.596</b>	<b>1.574.140</b>	<b>1.505.683</b>	<b>1.572.115</b>	<b>1.645.661</b>
<b>Συνολικά Εισπραχθέντα Ίδια Έσοδα: 11.826.913</b>								

Πίνακας 4.1: Απολογιστικός πίνακας ιδίων εσόδων δήμου Σουλίου της περιόδου 2011-2018.

Η διακύμανση των εισπραχθέντων ιδίων εσόδων ανά έτος παρουσιάζεται διαγραμματικά στο ραβδόγραμμα που ακολουθεί:



Διάγραμμα 4.1: Εισπραχθέντα ίδια έσοδα δήμου Σουλίου της περιόδου 2011-2018

Οι σημαντικότερες μεταβολές στα εισπραχθέντα ίδια έσοδα παρατηρούνται στις εξής κατηγορίες:

«Έσοδα από κινητή περιουσία»: Στην ουσία πρόκειται για τους τόκους χρηματικών καταθέσεων σε τράπεζες. Παρατηρείται τεράστια μεταβολή από το 2011 στο 2012 με μια αλματώδη αύξηση της τάξης του 777% και στη συνέχεια ακολουθεί μια συνεχής πτωτική πορεία σημειώνοντας το 2018 μείωση σε ποσοστό 91%.

«Έσοδα από ανταποδοτικά τέλη και δικαιώματα»: Και εδώ παρατηρείται πολύ μεγάλη αύξηση από το 2011 έως το 2018. Μολονότι τα έσοδα από τέλη ύδρευσης μειώνονται κατά 25% περίπου, ωστόσο η συνολική αύξηση σε ποσοστό περίπου 135% οφείλεται στα έσοδα από το Τέλος καθαριότητας και φωτισμού.

Τα «Έσοδα από λοιπά τέλη δικαιώματα και παροχή υπηρεσιών» φαίνεται ότι υπέρ-τετραπλασιάστηκαν στα έτη 2017 και 2018, διότι συμπεριλήφθηκε σε αυτά και το Τ.Α.Π. Ηλεκτροδοτούμενων και μη ακινήτων, το οποίο έως το 2016 εγγράφονταν στον προϋπολογισμό ενσωματωμένο στο Τ.Α.Π. που αποδίδεται στους δήμους μέσω των Κ.Α.Π. ως Κατανομή του 15% (παρ.19 άρθρο 24 Ν.2130/93).

Η μεγάλη διαφορά που σημειώνεται στα έσοδα της κατηγορίας «Φόροι και εισφορές» έτους 2011 σε σχέση με τα έτη που ακολούθησαν, αφορά σε Μετατροπή σε χρήμα της εισφοράς σε γη και έγκειται στην τότε ένταξη περιοχής της Δημοτικής Ενότητας Αχέροντα στο σχέδιο πόλης.

Τέλος, η διαφορά που παρατηρείται στα «Έσοδα Π.Ο.Ε. που βεβαιώνονται για πρώτη φορά» στο έτος 2011 σε σχέση με τα έτη που ακολουθούν, οφείλεται κυρίως στην αύξηση των εσόδων από Τέλη και δικαιώματα ύδρευσης.

#### 4.4 Απολογιστική Κατάσταση Κρατικών Επιχορηγήσεων

Στη συνέχεια παραθέτουμε συνοπτικά στον πίνακα 4.2. τα συνολικά έσοδα που εισέπραξε ο δήμος ανά έτος κατά τη διάρκεια της οχταετίας που εξετάζουμε προερχόμενα από τακτικές και έκτακτες κρατικές επιχορηγήσεις για κάλυψη λειτουργικών δαπανών, επενδύσεις και έργα. Επίσης, τα συνολικά λοιπά τακτικά που αφορούν το ΤΑΠ-Κατανομή του 15%, το Τέλος διαφήμισης και τον Φόρο ζύθου.

Έσοδα από κρατικές επιχορηγήσεις	Έτος							
	2011	2012	2013	2014	2015	2016	2017	2018
Τακτικές επιχορηγήσεις για λειτουργικές δαπάνες	2.927.835	2.236.015	2.171.281	2.088.184	2.086.284	2.100.291	1.755.680	2.020.412
Έκτακτες επιχορηγήσεις για λειτουργικές δαπάνες	222.675	49.912	111.748	83.406	99.648	339.438	410.564	373.084
Επιχορηγήσεις για επενδύσεις	885.800	1.729.789	905.498	661.593	1.179.960	592.018	392.496	440.463
Λοιπά τακτικά	86.937	65.507	95.362	65.009	61.330	85.730	294.840	46.580
<b>Σύνολο</b>	<b>4.123.247</b>	<b>4.081.223</b>	<b>3.283.889</b>	<b>2.898.192</b>	<b>3.427.222</b>	<b>3.117.477</b>	<b>2.853.580</b>	<b>2.880.539</b>
<b>Συνολικά Έσοδα από κρατικές επιχορηγήσεις : 26.665.369</b>								

Πίνακας 4.2: Απολογιστικός Πίνακας εσόδων του δήμου Σουλίου προερχόμενων από κρατικές επιχορηγήσεις της περιόδου 2011-2018.

Παρατηρώντας τον παραπάνω πίνακα γίνεται αμέσως αντιληπτή η ραγδαία μείωση της κρατικής επιχορήγησης τόσο για την κάλυψη των λειτουργικών δαπανών όσο και για την υλοποίηση έργων και επενδύσεων.

Ειδικότερα, στα ποσά τακτικά και έκτακτα που αποδόθηκαν στον δήμο Σουλίου για την κάλυψη των λειτουργικών του δαπανών, σημειώθηκε στη διάρκεια των ετών μείωση κατά μέσο όρο 28%.

Όσον αφορά τις χρηματοδοτήσεις επενδυτικού σκοπού που προέρχονται από τους κεντρικούς αυτοτελείς πόρους από το Πρόγραμμα Δημοσίων Επενδύσεων (ΣΑΤΑ) και το Πρόγραμμα «ΘΗΣΕΑΣ», επίσης έχουν μειωθεί δραματικά. Ενδεικτικά, το 2018 μειώθηκαν στο ήμισυ συγκριτικά με το 2011, ενώ σε σύγκριση με το 2012 μειώθηκαν κατά 3/4.

Τέλος, τα «Λοιπά τακτικά» πέφτουν κατακόρυφα το 2018, αφενός μεν διότι είναι κατά πολύ μειωμένα τα έσοδα από το ΤΑΠ-Κατανομή του 15% και το Τέλος διαφήμισης, αφετέρου γιατί δεν αποδόθηκε καθόλου επιχορήγηση από τον Φόρο 3% επί του ζύθου, ο οποίος καταργήθηκε με το άρθρο 57 του Ν.3889/2016 (ΦΕΚ 94 Α'/27-5-2016).

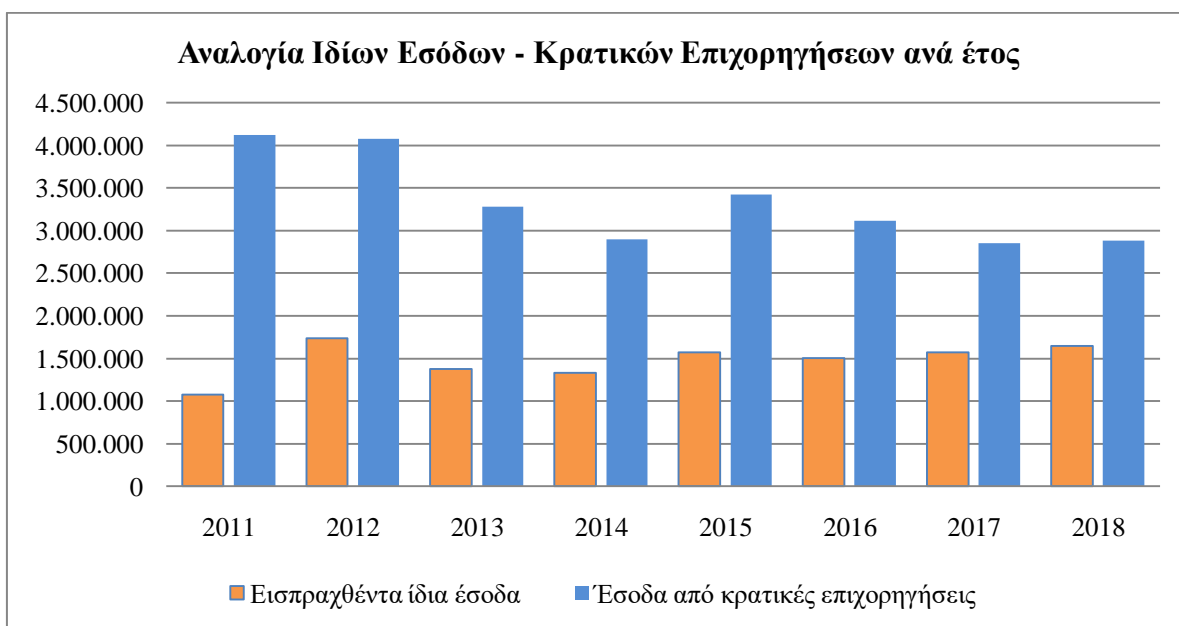
Η διακύμανση που παρατηρείται συνολικά στις κρατικές επιχορηγήσεις ανά έτος είναι εμφανέστερη στο διάγραμμα 4.2. που ακολουθεί:



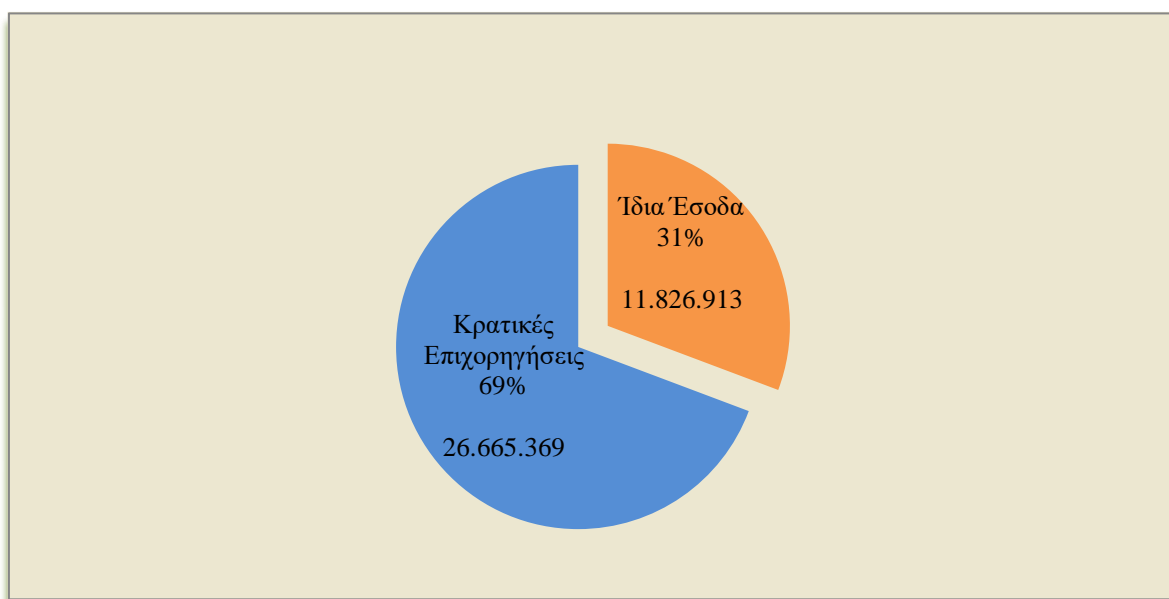
Διάγραμμα 4.2: Έσοδα δήμου Σουλίου από κρατικές επιχορηγήσεις της περιόδου 2011-2018

Στα επόμενα διαγράμματα παρουσιάζονται αντίστοιχα το μέγεθος της διαφοράς που υπάρχει ανάμεσα στα ίδια έσοδα που εισέπραξε ο δήμος Σουλίου σε σχέση με τη

χρηματοδότηση που έλαβε από το κεντρικό κράτος ανά έτος και τα συνολικά έσοδα της κάθε κατηγορίας για το διάστημα της περιόδου των οχτώ ετών που εξετάζουμε.



Διάγραμμα 4.3:Αναλογία Ιδίων Εσόδων – Κρατικών Επιχορηγήσεων ανά έτος.



Διάγραμμα 4.4:Αναλογία Ιδίων Εσόδων – Κρατικών Επιχορηγήσεων συνολικά για την περίοδο 2011-2018.

Από την καθολική εικόνα των στοιχείων που αναλύσαμε είναι ιδιαίτερα εμφανής η δυναμική της κρατικής χρηματοδότησης στα συνολικά έσοδα του δήμου Σουλίου. Το αν και σε ποιο βαθμό η αναλογία αυτή αποτελεί και ζήτημα ζωτικής σημασίας για την οικονομική αυτοτέλεια του δήμου σε σχέση με τις δαπάνες του θα το εξετάσουμε στο επόμενο κεφάλαιο.

## **5 ΚΕΦΑΛΑΙΟ 5: ΧΡΗΜΑΤΟΟΙΚΟΝΟΜΙΚΗ ΑΝΑΛΥΣΗ ΤΩΝ ΟΙΚΟΝΟΜΙΚΩΝ ΚΑΤΑΣΤΑΣΕΩΝ ΤΟΥ ΔΗΜΟΥ ΣΟΥΛΙΟΥ ΧΡΟΝΙΚΗΣ ΠΕΡΙΟΔΟΥ 2011-2018 ΜΕ ΤΗ ΔΙΑΣΤΡΩΜΑΤΙΚΗ ΜΕΘΟΔΟ ΑΝΑΛΥΣΗΣ ΚΑΙ ΤΗ ΧΡΗΣΗ ΑΡΙΘΜΟΔΕΙΚΤΩΝ**

### **5.1 Ανάλυση των Ισολογισμών και των Καταστάσεων Αποτελεσμάτων Χρήσης με καταστάσεις «κοινού μεγέθους»**

Σε αυτό το κεφάλαιο θα επιχειρήσουμε να διερευνήσουμε την οικονομική κατάσταση στην οποία βρίσκεται ο δήμος Σουλίου και τον βαθμό της οικονομικής του αυτοτέλειας. Ως μεθοδολογικά εργαλεία θα χρησιμοποιήσουμε αρχικά τη Διαστρωματική ή Κάθετη ανάλυση (Vertical analysis) ετήσιων οικονομικών καταστάσεων του δήμου, όπως είναι οι ισολογισμοί και οι καταστάσεις αποτελεσμάτων χρήσης των ετών 2011 έως 2018 και στη συνέχεια θα προχωρήσουμε στην ανάλυσή τους με τη χρήση κάποιων βασικών αριθμοδεικτών.

Η Διαστρωματική ανάλυση περιλαμβάνει την κατάρτιση των χρηματοοικονομικών καταστάσεων «κοινού μεγέθους», η οποία αναδεικνύει τη βαρύτητα των επιμέρους στοιχείων του ισολογισμού σε σχέση με το σύνολό του και των επιμέρους στοιχείων της κατάστασης αποτελεσμάτων χρήσης σε σχέση με τις καθαρές πωλήσεις.

Οι καταστάσεις «κοινού μεγέθους» καταρτίζονται διαιρώντας κάθε στοιχείο του ενεργητικού ή παθητικού με το αντίστοιχο σύνολό τους και κάθε στοιχείο της κατάστασης αποτελεσμάτων χρήσης με το σύνολο των καθαρών πωλήσεων. Το αποτέλεσμα που εξάγεται μας δίνει και την αντίστοιχη ποσόστωση της συμμετοχής του κάθε στοιχείου, τόσο ως προς το γενικό σύνολο, όσο και ως προς το σύνολο των διαφόρων ομάδων στοιχείων του ισολογισμού, όπως για παράδειγμα το ποσοστό απαιτήσεων στο σύνολο του κυκλοφορούντος ενεργητικού, το ποσοστό των αποθεμάτων στο σύνολο του κυκλοφορούντος ενεργητικού κ.α.



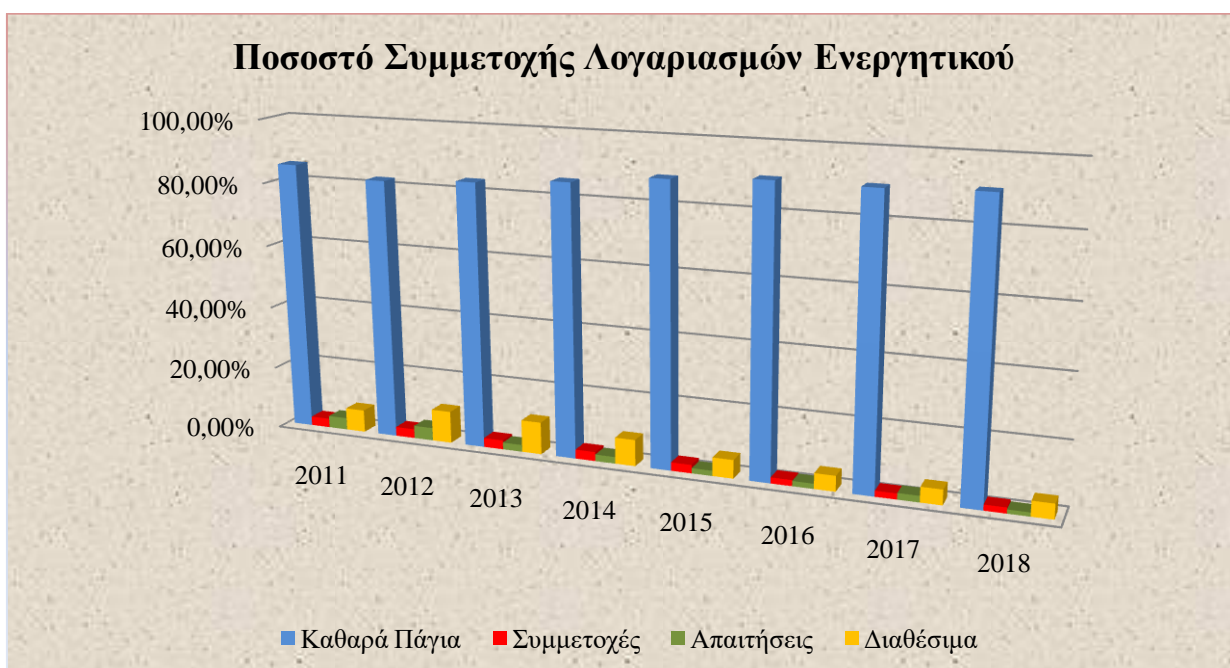
Η εν λόγω ανάλυση μας επιτρέπει να γνωρίζουμε για μια επιχείρηση που επενδύει τα κεφάλαιά της σε διάφορες κατηγορίες περιουσιακών στοιχείων, ποιο ποσοστό της συνολικής αξίας των περιουσιακών στοιχείων έχει επενδυθεί και πού (Αρλής, 2018).

Ακολουθούν καταστάσεις ανάλυσης «κοινού μεγέθους» με τα κυριότερα στοιχεία των ισολογισμών και των καταστάσεων αποτελεσμάτων χρήσης του δήμου Σουλίου ετών 2011-2018:

<b>ΕΝΕΡΓΗΤΙΚΟ</b>	<b>2011</b>	<b>2012</b>	<b>2013</b>	<b>2014</b>	<b>2015</b>	<b>2016</b>	<b>2017</b>	<b>2018</b>
<b>ΕΠΙΛΕΧΘΕΝΤΑ ΟΙΚΟΝΟΜΙΚΑ ΜΕΓΕΘΗ</b>								
Καθαρά Πάγια	26.855.955	25.337.724	24.617.232	24.566.912	27.663.168	27.012.703	26.153.633	25.232.083
Συμμετοχές	894.209	895.535	853.659	832.174	832.174	568.205	543.741	510.539
Απαιτήσεις	1.195.951	1.256.032	645.236	604.169	518.217	492.883	590.976	351.070
Διαθέσιμα	2.240.007	3.137.098	3.007.479	2.390.503	1.829.073	1.471.692	1.396.149	1.322.584
<b>Σύνολο Ενεργητικού</b>	<b>31.413.089</b>	<b>30.770.316</b>	<b>29.372.829</b>	<b>28.647.619</b>	<b>31.219.102</b>	<b>29.956.923</b>	<b>29.084.273</b>	<b>27.801.351</b>
<b>ΠΟΣΟΣΤΟ ΣΥΜΜΕΤΟΧΗΣ ΣΤΟ ΣΥΝΟΛΟ ΤΟΥ ΕΝΕΡΓΗΤΙΚΟΥ</b>								
Καθαρά Πάγια	85,49%	82,34%	83,81%	85,76%	88,61%	90,17%	89,92%	90,76%
Συμμετοχές	2,85%	2,91%	2,91%	2,90%	2,66%	1,90%	1,87%	1,84%
Απαιτήσεις	3,81%	4,08%	2,20%	2,11%	1,66%	1,64%	2,03%	1,26%
Διαθέσιμα	7,13%	10,19%	10,24%	8,34%	5,86%	4,91%	4,80%	4,76%
<b>ΠΑΘΗΤΙΚΟ</b>	<b>2011</b>	<b>2012</b>	<b>2013</b>	<b>2014</b>	<b>2015</b>	<b>2016</b>	<b>2017</b>	<b>2018</b>
<b>ΕΠΙΛΕΧΘΕΝΤΑ ΟΙΚΟΝΟΜΙΚΑ ΜΕΓΕΘΗ</b>								
Ίδια Κεφάλαια	30.199.614	29.640.903	28.740.363	27.897.000	30.145.368	29.573.860	28.619.343	27.537.445
Μακροπρόθεσμες Υποχρεώσεις	500.794	393.647	295.032	192.103	84.777	44.817	34.557	23.692
Βραχυπρόθεσμες Υποχρεώσεις	646.373	665.030	303.312	532.420	954.113	312.302	382.353	215.821

<b>Σύνολο Παθητικού</b>	<b>31.413.089</b>	<b>30.770.316</b>	<b>29.372.829</b>	<b>28.647.619</b>	<b>31.219.102</b>	<b>29.956.923</b>	<b>29.084.273</b>	<b>27.801.351</b>
<b>ΠΟΣΟΣΤΟ ΣΥΜΜΕΤΟΧΗΣ ΣΤΟ ΣΥΝΟΛΟ ΤΟΥ ΠΑΘΗΤΙΚΟΥ</b>								
<i>Ίδια Κεφάλαια</i>	96,14%	96,33%	97,85%	97,38%	96,56%	98,72%	98,40%	99,05%
<i>Μακροπρόθεσμες Υποχρεώσεις</i>	1,59%	1,28%	1%	0,67%	0,27%	0,15%	0,12%	0,08%
<i>Βραχυπρόθεσμες Υποχρεώσεις</i>	2,06%	2,16%	1,03%	1,86%	3,05%	1,04%	1,31%	0,78%

Πίνακας 5.1: Κατάσταση Κοινού Μεγέθους Ισολογισμών ετών 2011-2018



Διάγραμμα 5.1: Λογαριασμοί Ενεργητικού



**Διάγραμμα 5.2: Λογαριασμοί Παθητικού.**

Από τον πίνακα 5.1. προκύπτει ότι τα καθαρά πάγια καταλαμβάνουν το μεγαλύτερο μέρος του Ενεργητικού σε ποσοστό κατά μέσο όρο 87,11%, λόγω του μεγέθους των στοιχείων που περιλαμβάνονται στις ενσώματες ακινητοποιήσεις.

Η μείωση που παρατηρείται στις συμμετοχές από 2,85% το 2011 στο 1,84% το 2018, οφείλεται στις προβλέψεις για υποτίμηση που σημειώθηκαν, ιδιαίτερα από το 2016 και μετά που η ΚΟΙΝΩΦΕΛΗΣ ΕΠΙΧΕΙΡΗΣΗ ΔΗΜΟΥ ΣΟΥΛΙΟΥ συγχωνεύθηκε με τον δήμο και τέθηκε υπό εκκαθάριση.

Το ποσοστό του κυκλοφορούντος ενεργητικού, δηλαδή απαιτήσεων και διαθεσίμων μειώθηκε από το 2011 μέχρι το 2018 κατά 2,5 περίπου ποσοστιαίες μονάδες αντιστοίχως, αφενός γιατί από το 2013 και εξής εισέρχονται στους ισολογισμούς προβλέψεις μη είσπραξης εισπρακτέων υπολοίπων και αφετέρου, γιατί τα ταμειακά διαθέσιμα είναι με μοναδική εξαίρεση το 2012, κάθε χρόνο όλο και πιο μειωμένα.

Όσον αφορά το Παθητικό, τα ίδια κεφάλαια ξεκινούν μια πτωτική πορεία μέχρι το 2014, ανακάμπτουν το 2015 και έκτοτε παίρνουν πάλι πτωτική πορεία μέχρι το 2018. Οι αυξομειώσεις αυτές οφείλονται στις αντίστοιχες αυξομειώσεις των επιχορηγήσεων επενδύσεων, αλλά και στα συσσωρευμένα ελλείμματα που καταγράφονται κάθε χρόνο.

Ωστόσο το ποσοστό συμμετοχής των ιδίων κεφαλαίων στο παθητικό του ισολογισμού αυξάνεται από 96,14% το 2011 σε 99,05% το 2018, παίρνοντας μερίδιο από τα ποσοστά των μακροπρόθεσμων και βραχυπρόθεσμων υποχρεώσεων που μειώνονται σημαντικά, δεδομένου ότι ο δήμος αποπληρώνει τα δάνειά του και εξοφλεί έγκαιρα τους προμηθευτές του.

<b>ΚΑΤΑΣΤΑΣΗ ΑΠΟΤΕΛΕ- ΣΜΑΤΩΝ ΧΡΗΣΗΣ</b>	<b>2011</b>	<b>2012</b>	<b>2013</b>	<b>2014</b>	<b>2015</b>	<b>2016</b>	<b>2017</b>	<b>2018</b>
Έσοδα από πώληση αγαθών και υπηρεσιών	1.062.150	1.442.265	1.238.741	1.272.597	1.508.130	1.415.714	1.619.934	1.554.569
Έσοδα από φόρους- εισφορές- πρόστιμα- προσαυξήσεις	369.897	90.663	82.009	59.389	58.667	78.397	210.554	53.448
Τακτικές επιχορηγήσεις από κρατικό προϋπολογισμό	2.940.135	2.264.195	2.189.581	2.100.731	2.103.684	2.117.591	1.772.480	2.045.512
<b>ΚΥΚΛΟΣ ΕΡΓΑΣΙΩΝ</b>	<b>4.372.182</b>	<b>3.797.124</b>	<b>3.510.332</b>	<b>3.432.718</b>	<b>3.670.481</b>	<b>3.611.702</b>	<b>3.602.968</b>	<b>3.653.630</b>
Κόστος αγαθών και υπηρεσιών	4.769.300	4.979.264	3.960.221	4.137.357	4.269.138	4.011.167	4.386.203	4.288.026
<b>ΜΙΚΤΑ ΑΠΟΤΕΛΕ- ΣΜΑΤΑ ΕΚΜΕΤΑΛ- ΛΕΥΣΗΣ</b>	<b>-397.118</b>	<b>-1.182.140</b>	<b>-449.889</b>	<b>-704.639</b>	<b>-598.657</b>	<b>-399.465</b>	<b>-783.234</b>	<b>-634.396</b>
Άλλα έσοδα	658.460	282.386	202.712	250.589	255.545	471.098	601.276	712.789
<b>ΣΥΝΟΛΟ</b>	<b>261.342</b>	<b>-899.754</b>	<b>-247.177</b>	<b>-454.050</b>	<b>-343.112</b>	<b>71.633</b>	<b>-181.959</b>	<b>78.392</b>
Έξοδα διοικητικής λειτουργίας	871.043	822.318	729.263	745.576	693.360	678.028	787.775	784.468
Έξοδα λειτουργίας δημοσίων σχέσεων	70.166	96.027	109.672	98.383	95.434	66.310	119.846	130.615

<b>ΜΕΡΙΚΑ ΑΠΟΤΕΛΕ- ΣΜΑΤΑ ΕΚΜΕΤΑΛ- ΛΕΥΣΗΣ</b>	<b>-679.867</b>	<b>-1.818.099</b>	<b>-1.086.11</b>	<b>-1.298.009</b>	<b>-1.131.907</b>	<b>-672.704</b>	<b>-1.089.580</b>	<b>-836.690</b>
Πιστωτικοί τόκοι και συναφή έσοδα	62.909	103.491	123.684	81.300	44.384	29.149	16.709	13.003
Προβλέψεις υποτίμησης τίτλων και χρεογράφων	0	0	17.953	21.485	0	284.074	24.464	33.202
Χρεωστικοί τόκοι και συναφή έξοδα	39.212	32.579	25.135	19.948	16.189	14.130	7.188	6.863
<b>ΟΛΙΚΑ ΑΠΟΤΕΛΕ- ΣΜΑΤΑ ΕΚΜΕΤΑΛ- ΛΕΥΣΗΣ</b>	<b>-656.171</b>	<b>-1.747.187</b>	<b>-1.005.51</b>	<b>-1.258.142</b>	<b>-1.103.711</b>	<b>-941.758</b>	<b>-1.104.523</b>	<b>-863.752</b>
Έκτακτα και ανόργανα έσοδα	1.504.915	1.608.349	850.074	853.952	855.740	893.348	912.887	917.449
Έκτακτα κέρδη	230	12.070	0	0	756	868	0	0
Έσοδα προηγούμενων χρήσεων	404.929	109.029	65.205	39.766	19.029	64.044	105.006	38.884
Έκτακτα και ανόργανα έξοδα	1.953	320	0	887	261	19	1.823	0
Έκτακτες ζημίες	1.825	45.147	160.195	9.282	9.222	1.421	0	0
Έξοδα προηγούμενων χρήσεων	108.129	262.507	36.375	71.760	354.292	71.178	99.097	239.994
Προβλέψεις για έκτακτους κινδύνους	0	0	573.000	25.701	59.604	0	0	213.617
<b>ΟΡΓΑΝΙΚΑ ΚΑΙ ΕΚΤΑΚΤΑ ΑΠΟΤΕΛΕ- ΣΜΑΤΑ</b>	<b>1.141.996</b>	<b>-325.712</b>	<b>-823.809</b>	<b>-472.054</b>	<b>-651.564</b>	<b>-56.116</b>	<b>-187.549</b>	<b>-361.030</b>

Αποσβέσεις ενσωματωμένες στο λειτουργικό κόστος	2.222.658	2.277.009	1.168.536	1.158.553	1.177.520	1.278.111	1.319.235	1.253.463
<b>ΚΑΘΑΡΑ ΑΠΟΤΕΛΕΣΜΑΤΑ ΧΡΗΣΗΣ</b>	<b>1.141.996</b>	<b>-325.712</b>	<b>-823.809</b>	<b>-472.054</b>	<b>-651.564</b>	<b>-56.116</b>	<b>-187.549</b>	<b>-361.030</b>

Πίνακας 5.2: Συγκριτικά στοιχεία Κατάστασης Αποτελεσμάτων Χρήσης ετών 2011-2018

ΚΑΤΑΣΤΑΣΗ ΑΠΟΤΕΛΕΣΜΑΤΩΝ ΧΡΗΣΗΣ	2011	2012	2013	2014	2015	2016	2017	2018
Έσοδα από πώληση αγαθών και υπηρεσιών	24.29%	37.98%	35.29%	37.07%	41.09%	39.20%	44.96%	42.55%
Έσοδα από φόρους-εισφορές-πρόστιμα-προσαυξήσεις	8.46%	2.39%	2.34%	1.73%	1.60%	2.17%	5.84%	1.46%
Τακτικές επιχορηγήσεις από κρατικό προϋπολογισμό	67.25%	59.63%	62.38%	61.20%	57.31%	58.63%	49.19%	55.99%
<b>ΚΥΚΛΟΣ ΕΡΓΑΣΙΩΝ</b>	<b>100%</b>	<b>100%</b>	<b>100%</b>	<b>100%</b>	<b>100%</b>	<b>100%</b>	<b>100%</b>	<b>100%</b>
Κόστος αγαθών και υπηρεσιών	109.08%	131.13%	112.82%	120.53%	116.31%	111.06%	121.74%	117.36%
<b>ΜΙΚΤΑ ΑΠΟΤΕΛΕΣΜΑΤΑ ΕΚΜΕΤΑΛΛΕΥΣΗΣ</b>	<b>-9.08%</b>	<b>-31.13%</b>	<b>-12.82%</b>	<b>-20.53%</b>	<b>-16.31%</b>	<b>-11.06%</b>	<b>-21.74%</b>	<b>-17.36%</b>
Άλλα έσοδα	15.06%	7.44%	5.77%	7.30%	6.96%	13.04%	16.69%	19.51%
<b>ΣΥΝΟΛΟ</b>	<b>5.98%</b>	<b>-23.70%</b>	<b>-7.04%</b>	<b>-13.23%</b>	<b>-9.35%</b>	<b>1.98%</b>	<b>-5.05%</b>	<b>2.15%</b>
Έξοδα διοικητικής λειτουργίας	19.92%	21.66%	20.77%	21.72%	18.89%	18.77%	21.86%	21.47%

Έξοδα λειτουργίας δημοσίων σχέσεων	1.60%	2.53%	3.12%	2.87%	2.60%	1.84%	3.33%	3.57%
<b>ΜΕΡΙΚΑ ΑΠΟΤΕΛΕΣΜΑΤΑ ΕΚΜΕΤΑΛΛΕΥΣΗΣ</b>	<b>-15.55%</b>	<b>-47.88%</b>	<b>-30.94%</b>	<b>-37.81%</b>	<b>-30.84%</b>	<b>-18.63%</b>	<b>-30.24%</b>	<b>-22.90%</b>
Πιστωτικοί τόκοι και συναφή έσοδα	1.44%	2.73%	3.52%	2.37%	1.21%	0.81%	0.46%	0.36%
Προβλέψεις υποτίμησης τίτλων και χρεογράφων	0%	0%	0.51%	0.63%	0%	7.87%	0.68%	0.91%
Χρεωστικοί τόκοι και συναφή έξοδα	0.90%	0.86%	0.72%	0.58%	0.44%	0.39%	0.20%	0.19%
<b>ΟΛΙΚΑ ΑΠΟΤΕΛΕΣΜΑΤΑ ΕΚΜΕΤΑΛΛΕΥΣΗΣ</b>	<b>-15.01%</b>	<b>-46.01%</b>	<b>-28.64%</b>	<b>-36.65%</b>	<b>-30.07%</b>	<b>-26.08%</b>	<b>-30.66%</b>	<b>-23.64%</b>
Έκτακτα και ανόργανα έσοδα	34.42%	42.36%	24.22%	24.88%	23.31%	24.73%	25.34%	25.11%
Έκτακτα κέρδη	0.01%	0.32%	0%	0%	0.02%	0.02%	0%	0%
Έσοδα προηγούμενων χρήσεων	9.26%	2.87%	1.86%	1.16%	0.52%	1.77%	2.91%	1.06%
Έκτακτα και ανόργανα έξοδα	0.04%	0.01%	0%	0.03%	0.01%	0%	0%	0%
Έκτακτες ζημιές	0.04%	1.19%	4.56%	0.27%	0.25%	0.04%	0%	0%
Έξοδα προηγούμενων χρήσεων	2.47%	6.91%	1.04%	2.09%	9.65%	1.97%	2.75%	6.57%
Προβλέψεις για έκτακτους κινδύνους	0%	0%	16.32%	0.75%	1.62%	0%	0%	5.85%
<b>ΟΡΓΑΝΙΚΑ ΚΑΙ ΕΚΤΑΚΤΑ ΑΠΟΤΕΛΕΣΜΑΤΑ</b>	<b>26.12%</b>	<b>-8.58%</b>	<b>-23.47%</b>	<b>-13.75%</b>	<b>-17.75%</b>	<b>-1.55%</b>	<b>-5.21%</b>	<b>-9.88%</b>
Αποσβέσεις ενσωματωμένες στο λειτουργικό κόστος	50.84%	59.97%	33.29%	33.75%	32.08%	35.39%	36.62%	34.31%

<b>ΚΑΘΑΡΑ ΑΠΟΤΕΛΕΣΜΑ- ΤΑ ΧΡΗΣΗΣ</b>	<b>26.12%</b>	<b>-8.58%</b>	<b>-23.47%</b>	<b>-13.75%</b>	<b>-17.75%</b>	<b>-1.55%</b>	<b>-5.21%</b>	<b>-9.88%</b>
---	---------------	---------------	----------------	----------------	----------------	---------------	---------------	---------------

**Πίνακας 5.3: Κατάσταση Κοινού Μεγέθους Αποτελεσμάτων Χρήσης ετών 2011-2018**

Παρατηρώντας τα στοιχεία των καταστάσεων αποτελεσμάτων χρήσης των παραπάνω πινάκων διαπιστώνουμε ότι ο κύκλος εργασιών του δήμου είναι κάθε χρόνο όλο και πιο συρρικνωμένος. Παρόλο που παρατηρείται μια αυξητική τάση στα ίδια έσοδα του δήμου (έσοδα από πώληση αγαθών και υπηρεσιών συν έσοδα από φόρους-εισφορές-πρόστιμα και προσαυξήσεις), που από 32,75% το 2011 «σκαρφαλώνουν» στο 44,01% το 2018, δεν είναι αρκετή ώστε να αντισταθμίσει την διαρκώς μειωμένη εισροή κρατικών επιχορηγήσεων, που το 2011 ανέρχονταν στο ποσοστό 67,25% του κύκλου εργασιών και το 2018 στο 55,99%, έχοντας το αμέσως προηγούμενο έτος αγγίξει το κατώτερο όλων των ετών επίπεδο του 49,19%.

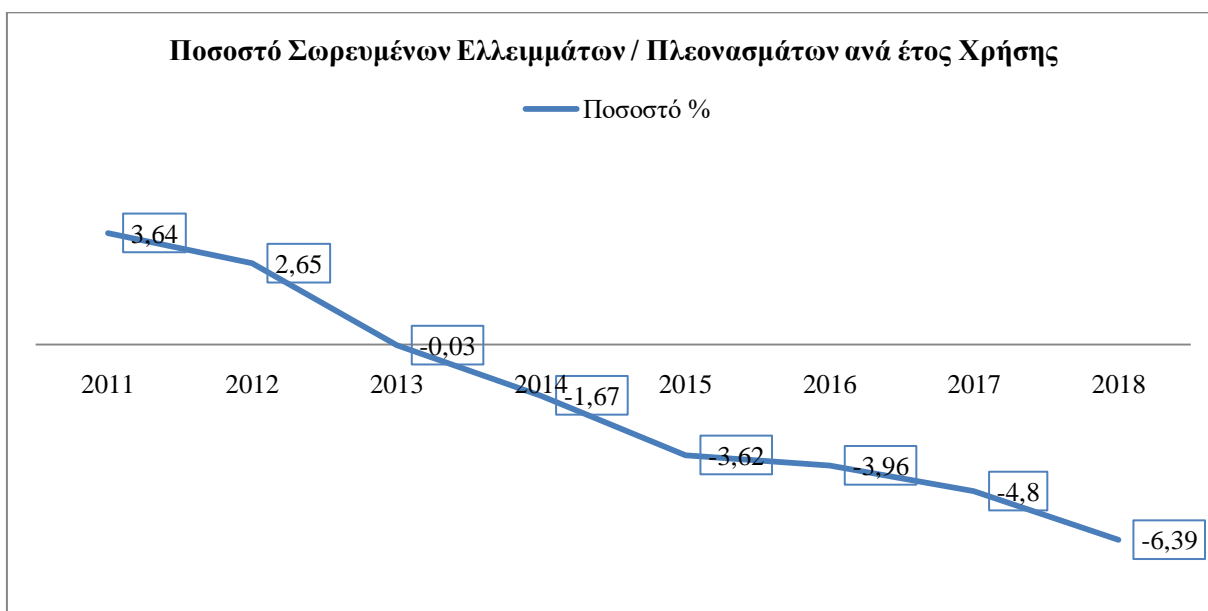
Ένα στοιχείο που πρέπει επίσης να τονιστεί στο σημείο αυτό είναι το κόστος αγαθών και υπηρεσιών που σε όλες τις χρήσεις υπερβαίνει σημαντικά τον κύκλο εργασιών και δίνει αρνητικό πρόσημο στα μεικτά αποτελέσματα εκμετάλλευσης. Αποτελεί επίσης, τον σημαντικότερο παράγοντα των ελλειμμάτων που σημειώνει σταθερά ο δήμος από το 2012 και εξής. Από το 2013 ο δήμος δείχνει να καταβάλλει προσπάθεια μείωσης του κόστους αυτού, όχι όμως αρκετά ικανοποιητικά. Τα έξοδα διοικητικής λειτουργίας με ποσοστό κατά μέσο όρο 20,63% είναι ο δεύτερος σημαντικότερος παράγοντας των ελλειμμάτων.

Παρακάτω ακολουθούν ο πίνακας 5.4. και το διάγραμμα 5.3. με την πορεία που καταγράφουν κυρίως τα ελλείμματα σε κάθε χρήση και το ποσοστό που κατέχουν επί του γενικού συνόλου του παθητικού, όπως διαφαίνεται από τους ισολογισμούς, καθώς επίσης και ο πίνακας 5.5. που απεικονίζει τον μερισμό εξόδων ανά έτος, όπως προκύπτουν από τα αποτελέσματα εκμετάλλευσης.

Έτος Χρήσης	2011	2012	2013	2014	2015	2016	2017	2018
<b>Σωρευμένο Έλλειμμα/Πλεόνασμα</b>	<b>1.141.996</b>	<b>816.284</b>	<b>-7.525</b>	<b>-479.579</b>	<b>-1.131.143</b>	<b>-1.187.259</b>	<b>-1.394.625</b>	<b>-1.775.467</b>
<b>Ποσοστό %</b>	<b>3,64</b>	<b>2,65</b>	<b>-0,03</b>	<b>-1,67</b>	<b>-3,62</b>	<b>-3,96</b>	<b>-4,80</b>	<b>-6,39</b>

**Πίνακας 5.4: Κατάσταση Σωρευμένων Ελλειμμάτων / Πλεονασμάτων ανά έτος Χρήσης**





**Διάγραμμα 5.3: Σωρευμένα Ελλείμματα / Πλεονάσματα ανά έτος Χρήσης**

Κατηγορίες δαπανών	Έτος							
	2011	2012	2013	2014	2015	2016	2017	2018
Κόστος αγαθών και υπηρεσιών	4.769.300	4.979.264	3.960.221	4.137.357	4.269.138	4.011.167	4.386.203	4.288.026
Έξοδα διοικ. λειτουργίας	871.043	822.318	729.263	745.576	693.360	678.028	787.775	784.468
Έξοδα δημοσίων σχέσεων	70.166	96.027	109.672	98.383	95.434	66.310	119.846	130.615
Προβλέψεις για υποτίμηση τίτλων πάγιας επένδυσης	0	0	17.953	21.485	0	284.074	24.464	33.203
Χρηματ/κά έξοδα	39.212	32.579	25.135	19.948	16.189	14.130	7.188	6.863
<b>Σύνολο</b>	<b>5.749.721</b>	<b>5.930.188</b>	<b>4.842.244</b>	<b>5.022.749</b>	<b>5.074.121</b>	<b>5.053.709</b>	<b>5.325.476</b>	<b>5.243.175</b>

**Πίνακας 5.5: Κατάσταση μερισμού εξόδων ανά έτος**

Το κόστος αγαθών και υπηρεσιών, που όπως προείπαμε αποτελεί και τον κυριότερο παράγοντα ελλειμμάτων, συνίσταται από τους εξής λογαριασμούς εξόδων κύριας λειτουργίας:

60. Αμοιβές και έξοδα προσωπικού

61. Αμοιβές και έξοδα αιρετών αρχόντων και τρίτων

62. Παροχές τρίτων (ηλεκτρικό ρεύμα για φωτισμό οδών, πλατειών κ.α., τηλεπικοινωνίες, μισθώματα, ασφάλιστρα, επισκευές και συντηρήσεις αγαθών διαρκούς χρήσης, ύδρευση, φωτισμός, καθαριότητα)

63. Φόροι – Τέλη

64. Διάφορα έξοδα (έξοδα μεταφορών, γραφική ύλη, έντυπα, αναλώσιμα)

66. Αποσβέσεις παγίων στοιχείων ενσωματωμένες στο λειτουργικό κόστος

67. Παροχές – Χορηγίες – Επιδοτήσεις και Δωρεές (εισφορές σε σχολικά ταμεία και εκκλησιαστικούς οργανισμούς).

## **5.2 Αξιολόγηση της οικονομικής κατάστασης με τη χρήση Αριθμοδεικτών**

Σε αυτό το σημείο θα εξετάσουμε την οικονομική κατάσταση του δήμου Σουλίου χρησιμοποιώντας κάποιους χρηματοοικονομικούς δείκτες. Βεβαίως οι Ο.Τ.Α. δε χρησιμοποιούν τους ίδιους δείκτες με τις ιδιωτικές επιχειρήσεις, διότι δε διαθέτουν αποθέματα, δεν αγοράζουν πρώτες ύλες κλπ. Μπορούμε όμως να χρησιμοποιήσουμε κάποιους από τους βασικότερους αριθμοδείκτες, όπως είναι οι αριθμοδείκτες Ρευστότητας, Δραστηριότητας, Διάρθρωσης Κεφαλαίων και Βιωσιμότητας και οι αριθμοδείκτες Απολογισμού, η ανάλυση των οποίων θα μας δώσει χρήσιμες πληροφορίες για την πρόβλεψη της οικονομικής βιωσιμότητας του δήμου Σουλίου.

## 5.2.1 Αριθμοδείκτες Ρευστότητας

- *Γενικής Ρευστότητας*: Δίνεται από τον τύπο:

$$(Διαθέσιμα + Απαιτήσεις + Αποθέματα) / Βραχυπρόθεσμες Υποχρεώσεις$$

Δεν θα τον εξετάσουμε, γιατί ο δήμος δεν διαθέτει αποθέματα.

- *Ειδικής Ρευστότητας*: Ο δείκτης αυτός μας δείχνει σε ποιο ποσοστό οι απαιτήσεις και τα διαθέσιμα του οργανισμού που ουσιαστικά ρευστοποιούνται άμεσα, είναι σε θέση να καλύπτουν και σε ποιο βαθμό το επίσης βραχυπρόθεσμης λήξης, παθητικό. Ο δείκτης δε μπορεί να είναι μικρότερος της μονάδας που σημαίνει ότι η ρευστοποίηση όλου του κυκλοφορούντος ενεργητικού επαρκεί για την εξόφληση όλων των βραχυπρόθεσμων υποχρεώσεων. Αν ο δείκτης είναι μεγαλύτερος της μονάδας, τότε ο οργανισμός διαθέτει επάρκεια ιδίων κεφαλαίων κίνησης και βρίσκεται σε ικανοποιητική θέση, ενώ αν είναι αρνητικός υπάρχει σοβαρό πρόβλημα (Λιάππης, 2009). Ο αριθμοδείκτης Ειδικής Ρευστότητας δίνεται από τον τύπο:

$$(Διαθέσιμα + Απαιτήσεις) / Βραχυπρόθεσμες Υποχρεώσεις$$

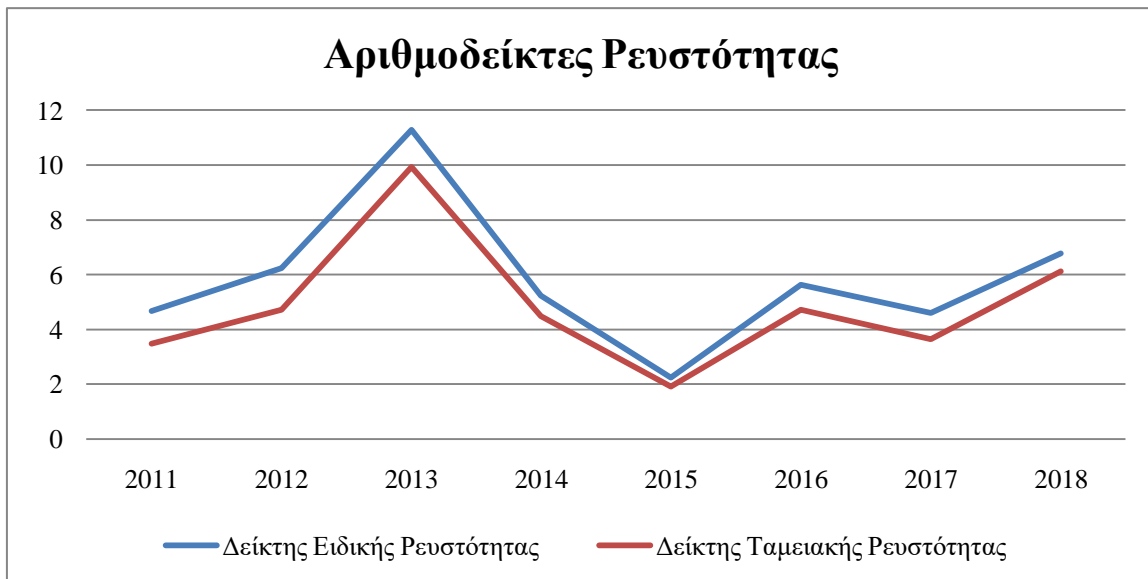
- *Ταμειακής ή Άμεσης Ρευστότητας*: Εξετάζει σε ποιο βαθμό μπορούν να καλυφθούν οι τρέχουσες βραχυπρόθεσμες υποχρεώσεις του οργανισμού από τα ρευστά του διαθέσιμα (Λιάππης, 2009) και δίνεται από τον τύπο:

$$Διαθέσιμα / Βραχυπρόθεσμες Υποχρεώσεις$$

Στον πίνακα και στο διάγραμμα παρακάτω δίνονται συγκεντρωτικά οι δείκτες Ρευστότητας του δήμου για κάθε έτος από το 2011 έως το 2018.

Έτος Χρήσης	2011	2012	2013	2014	2015	2016	2017	2018
<b>Δείκτης Ειδικής Ρευστότητας</b>	<b>4,66</b>	<b>6,23</b>	<b>11,28</b>	<b>5,22</b>	<b>2,23</b>	<b>5,62</b>	<b>4,6</b>	<b>6,78</b>
<b>Δείκτης Ταμειακής Ρευστότητας</b>	<b>3,47</b>	<b>4,72</b>	<b>9,92</b>	<b>4,49</b>	<b>1,92</b>	<b>4,71</b>	<b>3,65</b>	<b>6,13</b>

Πίνακας 5.6: Συγκεντρωτικός πίνακας Αριθμοδεικτών Ρευστότητας



Διάγραμμα 5.4: Αριθμοδείκτες Ρευστότητας της περιόδου 2011-2018

Από τους παραπάνω αριθμοδείκτες που είναι σε όλες τις χρήσεις πολύ μεγαλύτεροι από τη μονάδα, γίνεται σαφές ότι ο δήμος όχι μόνο δεν αντιμετωπίζει πρόβλημα ρευστότητας, αλλά μπορεί να καλύπτει άμεσα τις τρέχουσες και ληξιπρόθεσμες υποχρεώσεις του σε πολύ ικανοποιητικό βαθμό.

### 5.2.2 Αριθμοδείκτες Δραστηριότητας

- *Ταχύτητας Εισπράξεως Απαιτήσεων:* Δείχνει πόσες φορές εισπράττονται κατά τη διάρκεια της χρήσης οι απαιτήσεις του δήμου. Μια μεγάλη ταχύτητα στην είσπραξη απαιτήσεων δείχνει μικρή πιθανότητα ζημιών από επισφαλείς πελάτες (Αρνής, 2018).

Ο τύπος του είναι:

$$\text{Καθαρές Πωλήσεις} / \text{Απαιτήσεις}$$

- *Ταχύτητας Εξοφλήσεως Βραχυπρόθεσμων Υποχρεώσεων:* Δείχνει πόσες φορές μέσα στη χρήση το κόστος πωληθέντων καλύπτει τις βραχυπρόθεσμες υποχρεώσεις μιας επιχείρησης (Κρασούλης, 2016).

$$\text{Κόστος Πωληθέντων} / \text{Βραχυπρόθεσμες Υποχρεώσεις}$$

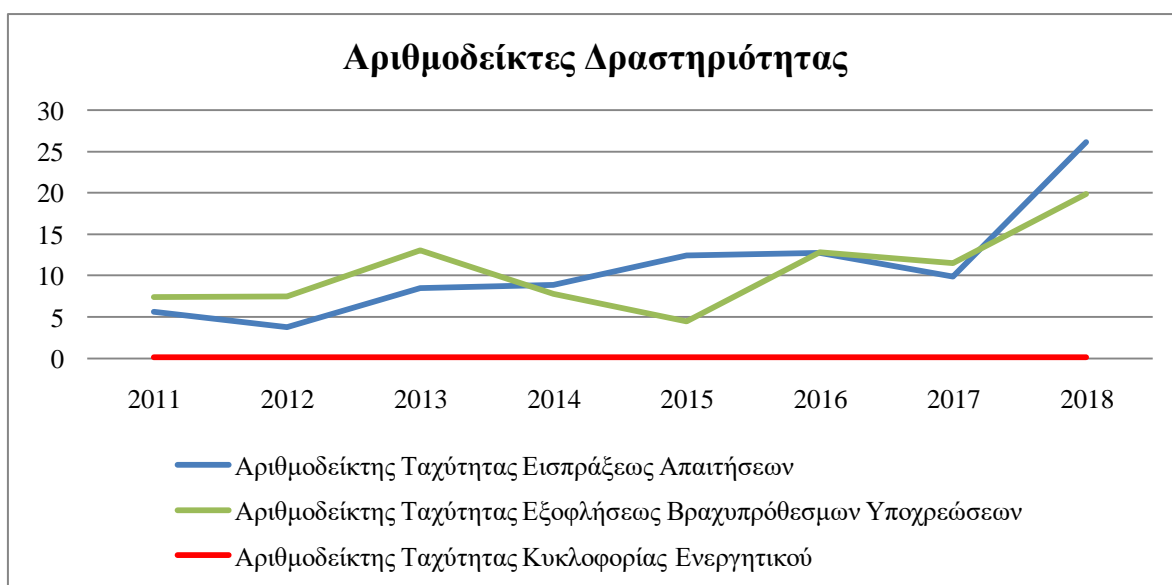
- *Ταχύτητας Κυκλοφορίας Ενεργητικού*: Ο δείκτης αυτός εκφράζει το βαθμό χρησιμοποίησης του ενεργητικού σε σχέση με τις πωλήσεις. Ανάλογα με το αν ο δείκτης είναι υψηλός ή χαμηλός σημαίνει ότι γίνεται αντίστοιχα εντατική ή μη, χρήση των περιουσιακών στοιχείων της επιχείρησης για την πραγματοποίηση πωλήσεων (Αρνής, 2018).

*Καθαρές Πωλήσεις / Σύνολο Ενεργητικού*

Ακολουθούν πίνακας και διάγραμμα με τους αριθμοδείκτες δραστηριότητας του δήμου Σουλίου για τα έτη 2011-2018.

Έτος Χρήσης	2011	2012	2013	2014	2015	2016	2017	2018
<b>Αριθμοδείκτης Ταχύτητας Εισπράξεως Απαιτήσεων</b>	<b>5,64</b>	<b>3,77</b>	<b>8,51</b>	<b>8,87</b>	<b>12,39</b>	<b>12,77</b>	<b>9,89</b>	<b>26,13</b>
<b>Αριθμοδείκτης Ταχύτητας Εξοφλήσεως Βραχυπρόθεσμων Υποχρεώσεων</b>	<b>7,38</b>	<b>7,49</b>	<b>13,06</b>	<b>7,77</b>	<b>4,47</b>	<b>12,84</b>	<b>11,47</b>	<b>19,87</b>
<b>Αριθμοδείκτης Ταχύτητας Κυκλοφορίας Ενεργητικού</b>	<b>0,14</b>	<b>0,13</b>	<b>0,12</b>	<b>0,12</b>	<b>0,12</b>	<b>0,12</b>	<b>0,13</b>	<b>0,13</b>

Πίνακας 5.7: Συγκενρωτικός πίνακας Αριθμοδεικτών Δραστηριότητας



Διάγραμμα 5.5: Αριθμοδείκτες Δραστηριότητας της περιόδου 2011-2018.

Ο δείκτης ταχύτητας εισπράξεως των απαιτήσεων του δήμου, όπως φαίνεται παραπάνω είναι πολύ καλός και στην πάροδο των ετών γίνεται ακόμη καλύτερος. Θα ήταν επίσης ενδιαφέρον να τον δούμε και σε συνδυασμό με τη μέση διάρκεια παραμονής των απαιτήσεων ως εξής:

365 ημέρες

$$\text{Μέση διάρκεια παραμονής Απαιτήσεων} = \frac{365 \text{ ημέρες}}{\text{Αριθμ/κτης Ταχύτ. Εισπράξεως Απαιτήσεων}}$$

Έτος Χρήσης	2011	2012	2013	2014	2015	2016	2017	2018
<b>Μέση διάρκεια παραμονής Απαιτήσεων σε ημέρες</b>	<b>64,72</b>	<b>96,82</b>	<b>42,89</b>	<b>41,15</b>	<b>29,46</b>	<b>28,58</b>	<b>36,91</b>	<b>13,97</b>

Πίνακας 5.8: Μέση διάρκεια παραμονής Απαιτήσεων σε ημέρες.

Παρατηρούμε ότι ο χρόνος που παραμένουν οι απαιτήσεις μέχρι να εισπραχθούν είναι κατά μέσο όρο 1,5 μήνες. Αξιοσημείωτο είναι επίσης το γεγονός ότι από το 2013 και μετά η μέση διάρκεια παραμονής των απαιτήσεων μειώνεται σημαντικά από χρόνο σε χρόνο, με εξαίρεση το 2017 που σημειώθηκε αύξηση. Στο σημείο αυτό βέβαια, δεν πρέπει να παραλείψουμε να αναφέρουμε ότι η αύξηση του αριθμοδείκτη και η γενικότερη βελτίωση της εικόνας οφείλεται κατά κύριο λόγο στις προβλέψεις μη εισπραχθείσων εισπρακτέων υπολοίπων που εισάγονται στους ισολογισμούς από το 2013 και μετά.

Όσον αφορά την ταχύτητα εξόφλησης βραχυπρόθεσμων υποχρεώσεων, επίσης θα ήταν καλό να την εξετάσουμε σε συνδυασμό με την μέση διάρκεια παραμονής τους στον δήμο.

365 ημέρες

$$\text{Μέση διάρκεια παραμονής βραχ. υποχρ.} = \frac{365 \text{ ημέρες}}{\text{Αριθμ/κτης Ταχύτ. Βραχυπρ. Υποχρεώσεων}}$$

Έτος Χρήσης	2011	2012	2013	2014	2015	2016	2017	2018
<b>Μέση διάρκεια παραμονής βραχ/σμων υποχρεώσεων σε ημέρες</b>	<b>49,46</b>	<b>48,73</b>	<b>27,95</b>	<b>46,98</b>	<b>81,66</b>	<b>28,43</b>	<b>31,82</b>	<b>18,37</b>

Πίνακας 5.9: Μέση διάρκεια παραμονής βραχ. υποχρεώσεων σε ημέρες

Ομοίως ο αριθμοδείκτης ταχύτητας εξόφλησης βραχυπρόθεσμων υποχρεώσεων έχει υψηλές τιμές και σε γενικές γραμμές κυμαίνεται στα ίδια επίπεδα με τον αριθμοδείκτη ταχύτητας είσπραξης των απαιτήσεων, πράγμα που σημαίνει ότι η εξόφληση των υποχρεώσεων του δήμου και η είσπραξη των απαιτήσεών του πραγματοποιούνται με τον ίδιο περίπου ρυθμό.

Τέλος, ο αριθμοδείκτης ταχύτητας κυκλοφορίας ενεργητικού είναι ιδιαίτερα χαμηλός σε όλες τις χρήσεις, κάτι το οποίο σημαίνει ότι ο δήμος δεν χρησιμοποιεί τα περιουσιακά του στοιχεία για να πραγματοποιήσει πωλήσεις. Αυτό βέβαια, είναι απόλυτα φυσιολογικό για έναν Οργανισμό Τοπικής Αυτοδιοίκησης που το μεγαλύτερο μέρος του ενεργητικού του καταλαμβάνουν ενσώματες ακινητοποιήσεις όπως πλατείες, οδοί, γήπεδα, δάση και άλλοι κοινόχρηστοι χώροι που δεν του αποφέρουν κέρδη.

### 5.2.3 Αριθμοδείκτες Διάρθρωσης Κεφαλαίων και Βιωσιμότητας

➤ *Αυτονομίας:*

*Ίδια Κεφάλαια*

$$\text{Αριθμ/κτης Ιδίων Κεφαλαίων προς Συνολικά} = 100 \times \frac{\text{Ίδια Κεφάλαια}}{\text{Συνολικά Κεφάλαια}}$$

Ο αριθμοδείκτης αυτός μας δείχνει το ποσοστό από το σύνολο του ενεργητικού του οργανισμού που έχει χρηματοδοτηθεί από τους φορείς του και αντικατοπτρίζει την οικονομική του δύναμη και τη μακροχρόνια ρευστότητά του (Αρνής, 2018).

➤ *Δανειακής Επιβάρυνσης:*

*Ίδια Κεφάλαια*

$$\text{Αριθμ/κτης Ιδίων Κεφαλαίων προς Δανειακά (Ξένα)} = \frac{\text{Ίδια Κεφάλαια}}{\text{Ξένα Κεφάλαια}}$$

Ο αριθμοδείκτης Ιδίων προς Δανειακά χρησιμοποιείται για να διαπιστωθεί αν υπάρχει ή όχι υπερδανεισμός σε μια επιχείρηση. Αν ο αριθμοδείκτης είναι μεγαλύτερος από τη μονάδα, υπάρχει μικρή δανειακή επιβάρυνση. Αν είναι μικρότερος από τη μονάδα, η δανειακή επιβάρυνση είναι μεγάλη και ταυτόχρονα διακρίνεται από μεγάλη επισφάλεια.

*Ίδια Κεφάλαια*

➤ *Αριθμοδείκτης Χρηματοδότησης Παγίων* =  $\frac{\text{Ίδια Κεφάλαια}}{\text{Καθαρά Πάγια}}$

*Καθαρά Πάγια*

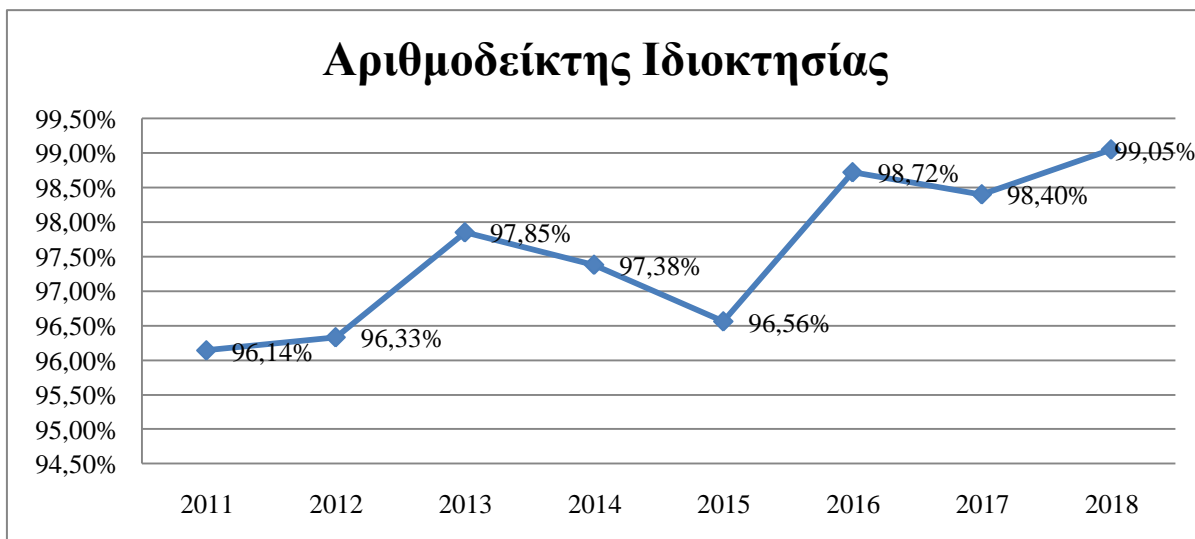
Ο δείκτης αυτός μετράει τη σχέση μεταξύ λειτουργικών μη κυκλοφοριακών περιουσιακών στοιχείων και ιδίων κεφαλαίων. Χρησιμοποιείται για τον προσδιορισμό του τρόπου χρηματοδότησης των παγίων της επιχείρησης. Μια αυξητική τάση της τιμής του αριθμοδείκτη δείχνει ότι η επέκταση του κεφαλαιουχικού εξοπλισμού της επιχείρησης έχει χρηματοδοτηθεί περισσότερο από ίδια κεφάλαια παρά από δανειακά (Specisoft.gr).

Ακολουθούν πίνακες και διαγράμματα με τους αριθμοδείκτες διάρθρωσης κεφαλαίων και βιωσιμότητας του δήμου Σουλίου για τα έτη 2011-2018.

Έτος Χρήσης	2011	2012	2013	2014	2015	2016	2017	2018
<b>Αριθμοδείκτης Ιδιοκτησίας</b> (100 X Ίδια / Συνολικά)	<b>96,14%</b>	<b>96,33%</b>	<b>97,85%</b>	<b>97,38%</b>	<b>96,56%</b>	<b>98,72%</b>	<b>98,40%</b>	<b>99,05%</b>

**Πίνακας 5.10: Αριθμοδείκτης Ιδιοκτησίας**





Διάγραμμα 5.6: Αριθμοδείκτης Ιδιοκτησίας

Ο αριθμοδείκτης ιδιοκτησίας του δήμου είναι σε πάρα πολύ καλά επίπεδα και μάλιστα με την πάροδο του χρόνου σημειώνει περαιτέρω βελτίωση, δεδομένου ότι από το 96,14% που ήταν το 2011 έφτασε στο 99,05% το 2018, γεγονός που σημαίνει ότι τα δανειακά κεφάλαια καταλαμβάνουν ολοένα και μικρότερο ποσοστό στο σύνολο των κεφαλαίων του δήμου.

Έτος Χρήσης	2011	2012	2013	2014	2015	2016	2017	2018
<b>Αριθμοδείκτης Δανειακής Επιβάρυνσης (Ίδια / Ξένα)</b>	<b>26,33</b>	<b>28</b>	<b>48,03</b>	<b>38,50</b>	<b>29,02</b>	<b>82,81</b>	<b>68,65</b>	<b>114,97</b>

Πίνακας 5.11: Αριθμοδείκτης Δανειακής Επιβάρυνσης

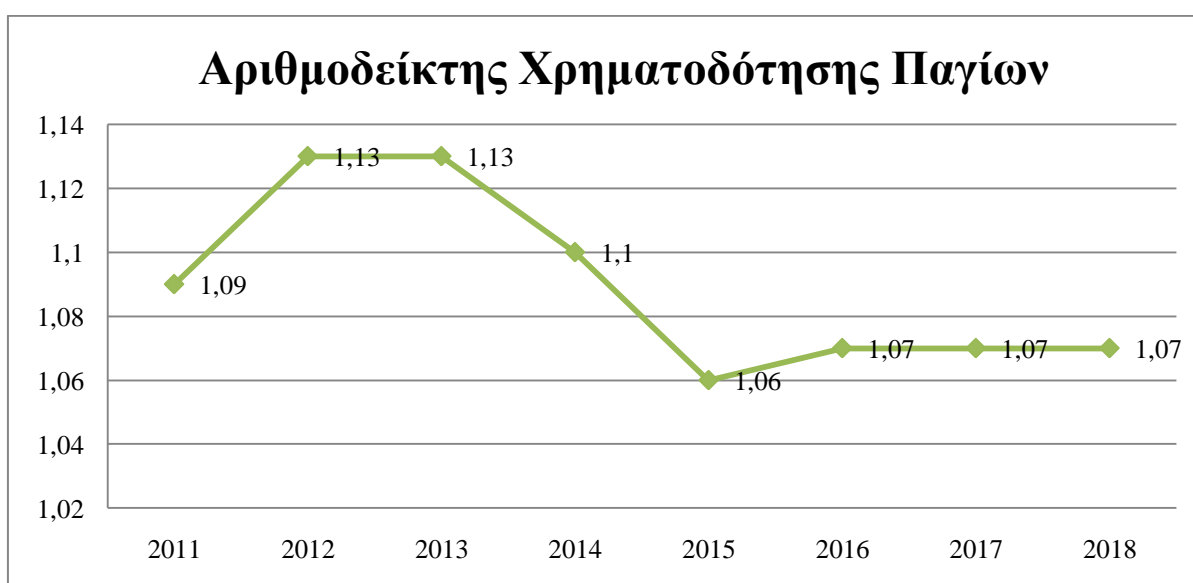


Διάγραμμα 5.7: Αριθμοδείκτης Δανειακής Επιβάρυνσης

Στην πολύ θετική εικόνα του προηγούμενου δείκτη ιδιοκτησίας έρχεται να προστεθεί και ο επίσης πάρα πολύ καλός δείκτης δανειακής επιβάρυνσης σε όλα τα έτη, που μας οδηγεί στο συμπέρασμα ότι δήμος Σουλίου έχει πολύ λιγότερα δανειακά σε σχέση με τα ίδια κεφάλαια και κατά συνέπεια διακρίνεται από πολύ μεγάλη ασφάλεια. Επίσης, κινείται μέσα στα πλαίσια της νομιμότητας και πληροί τα κριτήρια που θέτει η παρ.1 του άρθρου 264 του Ν.3852/2010, που ορίζει ότι α) το ετήσιο κόστος εξυπηρέτησης της δημόσιας πίστης κάθε δήμου δεν πρέπει να υπερβαίνει το 20% των ετήσιων τακτικών του εσόδων και β) το σύνολο των μακροπρόθεσμων και βραχυπρόθεσμων υποχρεώσεων του δήμου που προβαίνει σε δανεισμό δεν υπερβαίνει ποσοστό των συνολικών εσόδων του, όπως αυτό καθορίζεται με απόφαση του Υπουργού Εσωτερικών, Αποκέντρωσης και Ηλεκτρονικής Διακυβέρνησης. Με την Υ.Α. 43093/2010, ορίζεται ως ανώτατο όριο του συνολικού χρέους του δήμου που προβαίνει σε δανεισμό ποσοστό 60% επί των συνολικών εσόδων του (Ι.Ο.Β.Ε., 2017).

Έτος Χρήσης	2011	2012	2013	2014	2015	2016	2017	2018
<b>Αριθμοδείκτης Χρηματοδότησης Παγίων</b> (Ίδια / Καθαρά Πάγια)	<b>1,09</b>	<b>1,13</b>	<b>1,13</b>	<b>1,10</b>	<b>1,06</b>	<b>1,07</b>	<b>1,07</b>	<b>1,07</b>

Πίνακας 5.12: Αριθμοδείκτης Χρηματοδότησης Παγίων.



Διάγραμμα 5.8: Αριθμοδείκτης Χρηματοδότησης Παγίων.

Οι τιμές του αριθμοδείκτη χρηματοδότησης παγίων είναι σε όλα τα έτη σταθερά πάνω από τη μονάδα, το οποίο σημαίνει ότι ο δήμος χρηματοδοτεί τα πάγια του, καθώς και ένα μέρος του κεφαλαίου κίνησης από ίδια κεφάλαια, χωρίς να καταφεύγει σε δανεισμό.

#### 5.2.4 Αριθμοδείκτες Απολογισμού

Μια ιδιαίτερη και σημαντική για τους Οργανισμούς Τοπικής Αυτοδιοίκησης κατηγορία αριθμοδεικτών είναι οι οικονομικοί δείκτες προϋπολογισμού και απολογισμού. Οι δήμοι κάθε χρόνο καταρτίζουν απολογιστική κατάσταση εσόδων – εξόδων η οποία απεικονίζει το βαθμό εκτέλεσης του προϋπολογισμού τους.

Στη συνέχεια θα παρουσιάσουμε τους αριθμοδείκτες απολογισμών του δήμου Σουλίου για την περίοδο 2011-2018, όπως προέκυψαν από τους αντίστοιχους υπολογισμούς.

<b>ΑΡΙΘΜΟΔΕΙΚΤΗΣ ΑΥΤΟΝΟΜΙΑΣ</b> <b>Τακτικά έσοδα / Συνολικά έσοδα</b>							
2011	2012	2013	2014	2015	2016	2017	2018
4.090.829	3.989.347	3.622.928	3.435.425	3.703.040	3.644.028	3.602.472	3.695.142
6.029.390	6.487.730	5.430.139	4.960.412	5.697.483	5.319.565	5.244.869	5.490.484
<b>67.85%</b>	<b>61.49%</b>	<b>66,72%</b>	<b>69.26%</b>	<b>64.99%</b>	<b>68.50%</b>	<b>68.69%</b>	<b>67.30%</b>

Πίνακας 5.13:Αριθμοδείκτης Αυτονομίας

<b>ΑΡΙΘΜΟΔΕΙΚΤΗΣ ΑΣΤΑΘΕΙΑΣ</b> <b>Έκτακτα έσοδα / Συνολικά έσοδα</b>							
2011	2012	2013	2014	2015	2016	2017	2018
1.938.561	2.498.383	1.807.212	1.524.987	1.994.443	1.675.536	1.642.397	1.795.342
6.029.390	6.487.730	5.430.139	4.960.412	5.697.483	5.319.565	5.244.869	5.490.484
<b>32.15%</b>	<b>38.51%</b>	<b>33,28%</b>	<b>30.74%</b>	<b>35%</b>	<b>31.50%</b>	<b>31.31%</b>	<b>32.70%</b>

Πίνακας 5.14:Αριθμοδείκτης Αστάθειας

<b>ΑΡΙΘΜΟΔΕΙΚΤΗΣ ΕΞΑΡΤΗΣΗΣ</b> Σύνολο επιχορηγήσεων / Συνολικά έσοδα							
2011	2012	2013	2014	2015	2016	2017	2018
4.123.247	4.081.223	3.283.889	2.898.192	3.427.222	3.117.477	2.853.580	2.880.539
6.029.390	6.487.730	5.430.139	4.960.412	5.697.483	5.319.565	5.244.869	5.490.484
<b>68,39%</b>	<b>62,91%</b>	<b>60,48%</b>	<b>58,43%</b>	<b>60,15%</b>	<b>58,60%</b>	<b>54,41%</b>	<b>52,46%</b>

Πίνακας 5.15: Αριθμοδείκτης Εξάρτησης

<b>ΑΡΙΘΜΟΔΕΙΚΤΗΣ ΑΝΕΞΑΡΤΗΣΙΑΣ</b> Ίδια έσοδα / Συνολικά έσοδα							
2011	2012	2013	2014	2015	2016	2017	2018
1.077.194	1.739.347	1.378.177	1.334.596	1.574.140	1.505.683	1.572.115	1.645.661
6.029.390	6.487.730	5.430.139	4.960.412	5.697.483	5.319.565	5.244.869	5.490.484
<b>17,87%</b>	<b>26,81%</b>	<b>25,38%</b>	<b>26,90%</b>	<b>27,63%</b>	<b>28,30%</b>	<b>29,97%</b>	<b>29,97%</b>

Πίνακας 5.16: Αριθμοδείκτης Ανεξαρτησίας

<b>ΑΡΙΘΜΟΔΕΙΚΤΗΣ ΛΕΙΤΟΥΡΓΙΚΗΣ ΑΥΤΟΝΟΜΙΑΣ</b> Ίδια τακτικά έσοδα / Συνολικά τακτικά έσοδα							
2011	2012	2013	2014	2015	2016	2017	2018
999.203	1.675.579	1.348.284	1.304.285	1.541.058	1.447.007	1.540.952	1.617.017
4.090.829	3.989.347	3.622.928	3.435.425	3.703.040	3.644.028	3.602.472	3.695.142
<b>24,43%</b>	<b>42%</b>	<b>37,22%</b>	<b>37,97%</b>	<b>41,62%</b>	<b>39,71%</b>	<b>42,77%</b>	<b>43,76%</b>

Πίνακας 5.17: Αριθμοδείκτης Λειτουργικής Αυτονομίας

<b>ΑΡΙΘΜΟΔΕΙΚΤΗΣ ΛΕΙΤΟΥΡΓΙΚΩΝ ΔΑΠΑΝΩΝ</b> Λειτουργικά έξοδα / Συνολικά έξοδα							
2011	2012	2013	2014	2015	2016	2017	2018
3.222.723	3.425.266	3.447.992	3.463.411	3.633.842	3.337.214	3.784.751	3.685.678
5.679.515	5.590.639	5.496.604	5.541.758	6.318.405	5.678.636	5.312.208	5.574.111
<b>56,74%</b>	<b>61,27%</b>	<b>62,73%</b>	<b>62,50%</b>	<b>57,51%</b>	<b>58,77%</b>	<b>71,25%</b>	<b>66,12%</b>

Πίνακας 5.18: Αριθμοδείκτης Λειτουργικών Δαπανών

<b>ΑΡΙΘΜΟΔΕΙΚΤΗΣ ΕΠΕΝΔΥΣΕΩΝ</b> Επενδυτικά έξοδα / Συνολικά έξοδα							
2011	2012	2013	2014	2015	2016	2017	2018
1.376.465	929.115	1.051.465	1.283.634	1.483.599	943.709	689.891	565.412
5.679.515	5.590.639	5.496.604	5.541.758	6.318.405	5.678.636	5.312.208	5.574.111
<b>24,24%</b>	<b>16,62%</b>	<b>19,13%</b>	<b>23,16%</b>	<b>23,48%</b>	<b>16,62%</b>	<b>12,99%</b>	<b>10,14%</b>

Πίνακας 5.19: Αριθμοδείκτης Επενδύσεων

<b>ΑΡΙΘΜΟΔΕΙΚΤΗΣ ΥΠΟΧΡΕΩΣΕΩΝ</b> Οφειλές Π.Ο.Ε. / Συνολικά έξοδα							
2011	2012	2013	2014	2015	2016	2017	2018
248.772	593.534	311.264	118.076	452.902	588.912	138.540	405.957
5.679.515	5.590.639	5.496.604	5.541.758	6.318.405	5.678.636	5.312.208	5.574.111
<b>4,38%</b>	<b>10,62%</b>	<b>5,66%</b>	<b>2,13%</b>	<b>7,17%</b>	<b>10,37%</b>	<b>2,61%</b>	<b>7,28%</b>

Πίνακας 5.20: Αριθμοδείκτης Υποχρεώσεων

<b>ΑΡΙΘΜΟΔΕΙΚΤΗΣ ΑΠΑΙΤΗΣΕΩΝ</b> Εισπρακτέα υπόλοιπα / Συνολικά έσοδα							
2011	2012	2013	2014	2015	2016	2017	2018
771.124	830.752	687.007	738.511	774.211	820.739	931.088	946.850
6.029.390	6.487.730	5.430.139	4.960.412	5.697.483	5.319.565	5.244.869	5.490.484
<b>12,79%</b>	<b>12,80%</b>	<b>12,65%</b>	<b>14,89%</b>	<b>13,59%</b>	<b>15,43%</b>	<b>17,75%</b>	<b>17,25%</b>

Πίνακας 5.21: Αριθμοδείκτης Απαιτήσεων

<b>ΑΡΙΘΜΟΔΕΙΚΤΗΣ ΚΑΛΥΨΗΣ ΚΟΣΤΟΥΣ ΜΙΣΘΟΔΟΣΙΑΣ</b> Κόστος μισθοδοσίας προσωπικού / Συνολικά τακτικά έσοδα							
2011	2012	2013	2014	2015	2016	2017	2018
1.795.593	2.201.760	1.447.761	1.478.152	1.355.625	1.403.786	1.795.999	1.712.059
4.090.829	3.989.347	3.622.928	3.435.425	3.703.040	3.644.028	3.602.472	3.695.142
<b>43.89%</b>	<b>55.19%</b>	<b>39,96%</b>	<b>43.03%</b>	<b>36.61%</b>	<b>38.52%</b>	<b>49.85%</b>	<b>46.33%</b>

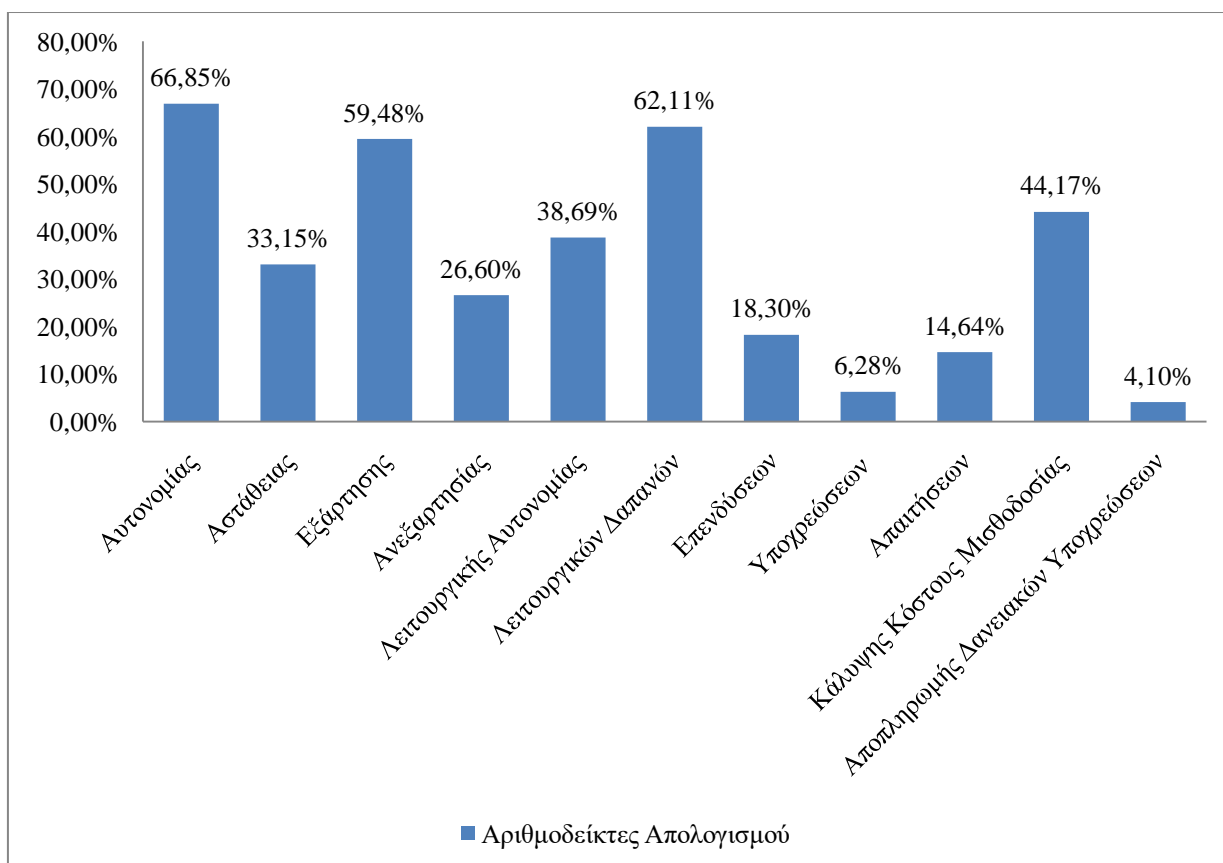
Πίνακας 5.22: Αριθμοδείκτης Κάλυψης Κόστους Μισθοδοσίας

<b>ΑΡΙΘΜΟΔΕΙΚΤΗΣ ΑΠΟΠΛΗΡΩΜΗΣ ΔΑΝΕΙΑΚΩΝ ΥΠΟΧΡΕΩΣΕΩΝ</b> Τοκοχρεολύσια / Συνολικά τακτικά έσοδα							
2011	2012	2013	2014	2015	2016	2017	2018
135.741	559.999	133.174	119.191	119.806	119.016	47.313	17.006
4.090.829	3.989.347	3.622.928	3.435.425	3.703.040	3.644.028	3.602.472	3.695.142
<b>3.32%</b>	<b>14.04%</b>	<b>3,68%</b>	<b>3.47%</b>	<b>3.24%</b>	<b>3.27%</b>	<b>1.31%</b>	<b>0.46%</b>

Πίνακας 5.23: Αριθμοδείκτης Αποπληρωμής Δανειακών Υποχρεώσεων

ΑΡΙΘΜΟΔΕΙΚΤΕΣ ΑΠΟΛΟΓΙΣΜΟΥ	ΜΕΣΟΣ ΟΡΟΣ
Αυτονομίας	66,85%
Αστάθειας	33,15%
Εξάρτησης	59,48%
Ανεξαρτησίας	26,60%
Λειτουργικής Αυτονομίας	38,69%
Λειτουργικών Δαπανών	62,11%
Επενδύσεων	18,30%
Υποχρεώσεων	6,28%
Απαιτήσεων	14,64%
Κάλυψης Κόστους Μισθοδοσίας	44,17%
Αποπληρωμής Δανειακών Υποχρεώσεων	4,1%

Πίνακας 5.24: Μέσοι Όροι Αριθμοδεικτών Απολογισμού



Διάγραμμα 5.9: Μέσοι Όροι Αριθμοδεικτών Απολογισμού

Ο δείκτης αυτονομίας είναι αρκετά υψηλός με μέσο όρο 66,85%, αφού προκύπτει από τα συνολικά τακτικά έσοδα του δήμου, το μεγαλύτερο μέρος των οποίων είναι χρηματοδοτούμενο από τους Κ.Α.Π., ενώ ο δείκτης αστάθειας από την άλλη καταλαμβάνει το υπόλοιπο 33,15%. Και οι δύο δείκτες δεν παρουσιάζουν ιδιαίτερες διακυμάνσεις στη διάρκεια των ετών.

Ο βαθμός εξάρτησης είναι αρκετά μεγάλος με μέσο όρο 59,48% και αντίστοιχα ο βαθμός ανεξαρτησίας πολύ μικρότερος με μέσο όρο 26,60%, γεγονός απολύτως αναμενόμενο, δεδομένου ότι, μετά και από όσα είδαμε αναλυτικά στο προηγούμενο κεφάλαιο, ο δήμος στηρίζεται πολύ στις κρατικές επιχορηγήσεις. Δεν πρέπει όμως να περάσει απαρατήρητη η αυξητική τάση του βαθμού ανεξαρτησίας, ο οποίος από το 17,87% το έτος 2011, φτάνει στο 29,97% το έτος 2018. Τα ίδια ισχύουν και για τον δείκτη λειτουργικής αυτονομίας με τη διαφορά ότι εδώ το ποσοστό είναι πολύ πιο υψηλό 38,69%, το οποίο σημαίνει ότι ο δήμος επιτυγχάνει μεγαλύτερη εισπραξιμότητα στα ίδια τακτικά του.

Η σύγκριση ανάμεσα στους δείκτες λειτουργικών δαπανών με μέσο όρο 62,11% και επενδύσεων με μέσο όρο 18,30%, μας οδηγεί στο συμπέρασμα ότι ο δήμος πραγματοποιεί πολύ λιγότερες επενδύσεις σε σχέση με τα λειτουργικά του έξοδα.

Όσον αφορά τον δείκτη υποχρεώσεων που ανέρχεται κατά μέσο όρο μόνο σε 6,28%, θα λέγαμε ότι οφείλεται στο γεγονός ότι ο δήμος ανταποκρίνεται άμεσα στην εξόφληση των υποχρεώσεών του και έτσι δεν προκαλείται διόγκωση των οφειλών Π.Ο.Ε..

Στον αντίποδα, αρνητική εικόνα με μέσο όρο 14,64% παρουσιάζει ο δείκτης απαιτήσεων, που προκύπτει από τα εισπρακτέα υπόλοιπα που μεταφέρονται από έτος σε έτος και καταδεικνύει το μέγεθος των ανείσπρακτων γενικών οφειλών και την αδυναμία εισπραξιμότητας.

Ο δείκτης κάλυψης του κόστους μισθοδοσίας προσωπικού είναι αρκετά υψηλός (44,17%), αφού καταλαμβάνει σχεδόν το ήμισυ των συνολικών ετήσιων τακτικών εσόδων του δήμου. Ωστόσο, με εξαίρεση το 2012 που ο δείκτης ανήλθε στο 55,19%, η δαπάνη κυμαίνεται εντός των ορίων του άρθρου 8 του Ν.2307/1995 ( $\leq 50\%$  επί των τακτικών εσόδων) (Μπίλλια, 2010).



Τέλος, η ολοένα και μικρότερη τιμή του αριθμοδείκτη αποπληρωμής δανειακών υποχρεώσεων φανερώνει τη μεγάλη πιστοληπτική ικανότητα του δήμου, καθώς αποπληρώνοντας σχεδόν ένα παλαιότερο δάνειο δεν υφίσταται άλλη δανειακή επιβάρυνση.

## 6 ΚΕΦΑΛΑΙΟ 6: ΣΥΜΠΕΡΑΣΜΑΤΑ - ΠΡΟΤΑΣΕΙΣ

Συνοψίζοντας τα αποτελέσματα της ανάλυσης που διενεργήσαμε στις οικονομικές καταστάσεις του δήμου Σουλίου, καταλήγουμε στο συμπέρασμα ότι παρόλο που τα στοιχεία αναδεικνύουν προβλήματα και παθογένειες, βρίσκεται σε ικανοποιητική οικονομική κατάσταση, ασφαλή και αξιόπιστη για τους πιστωτές του. Ασφαλώς αυτή η καλή εικόνα οφείλεται κατά κύριο λόγο στις κρατικές επιχορηγήσεις που αποτελούν και το μεγαλύτερο μέρος των εσόδων του, οι οποίες όμως είναι πλέον πολύ μειωμένες σε σχέση με το παρελθόν.

Μια ενδεχόμενη περικοπή ή ακόμη χειρότερα οριστική διακοπή της κρατικής χρηματοδότησης θα σήμαινε απόλυτη αδυναμία του δήμου να ανταποκριθεί ακόμη και στις στοιχειώδεις υποχρεώσεις του. Το «σενάριο» αυτό θεωρείται εξαιρετικά απίθανο, γιατί ταυτόχρονα θα σήμαινε και την κατάργηση του θεσμού της Τοπικής Αυτοδιοίκησης, που αποτελεί το πεδίο διασύνδεσης κράτους – κοινωνίας και υπηρετώντας τις θεμελιώδεις αρχές της επικουρικότητας και της εγγύτητας αποσκοπεί στη βελτίωση της καθημερινότητας και στην εξυπηρέτηση του πολίτη.

Πιο συγκεκριμένα, σε ότι αφορά την εισπραξιμότητα των ιδίων εσόδων του, ο δήμος παρουσιάζει μεν μια πιο βελτιωμένη εικόνα σε σχέση με το παρελθόν, αλλά αυτό δεν είναι επαρκές μιας και κάθε χρόνο συσσωρεύει ελλείμματα. Καθίσταται λοιπόν επιτακτική η ανάγκη είτε να παραγραφούν οι οφειλές των οποίων η είσπραξη θεωρείται αδύνατη, είτε να εγκύψει ο δήμος στα ανείσπρακτα με πιο δυναμικές και αποτελεσματικές μεθόδους.

Αναφορικά με τις δαπάνες, πολύ αυξημένες παρουσιάζονται οι λειτουργικές, αλλά αυτό το γεγονός δε θα πρέπει να μας ξενίζει αν αναλογιστούμε τη θέση, τη γεωμορφολογία και την πυκνότητα του πληθυσμού του συγκεκριμένου δήμου, όπου και ο τελευταίος κάτοικος του πιο δυσπρόσιτου ορεινού οικισμού δικαιούται υπηρεσίες ύδρευσης, καθαριότητας και ηλεκτροφωτισμού, τότε εύκολα οδηγούμαστε στο συμπέρασμα ότι τα ανταποδοτικά έσοδα είναι πολύ δύσκολο να ισοσκελιστούν με τα έξοδα που πραγματοποιούνται.

Τέλος, θα παραθέσουμε ορισμένες προτάσεις για τη βελτίωση της υφιστάμενης κατάστασης του δήμου Σουλίου που κάλλιστα μπορούν να γενικευτούν και να τύχουν εφαρμογής στο σύνολο των Ο.Τ.Α. της χώρας:

- ✓ Ενίσχυση του ανθρώπινου δυναμικού με νέο μόνιμο προσωπικό και συμμετοχή του ήδη υπάρχοντος σε προγράμματα επιμόρφωσης και κατάρτισης για τη συνεχή βελτίωση των δεξιοτήτων τους.
- ✓ Εφαρμογή συστήματος εσωτερικού ελέγχου που θα αξιολογεί τη συμμόρφωση του οργανισμού σε νόμους, οδηγίες και διαδικασίες, τη διασφάλιση της ποιότητας των λογιστικών στοιχείων και των οικονομικών εκθέσεων, καθώς και την απόδοση, αποτελεσματικότητα και οικονομικότητα των δραστηριοτήτων του.
- ✓ Παροχή «εργαλείων» και υποστήριξη των φοροεισπρακτικών μηχανισμών των δήμων από την κεντρική διοίκηση, ώστε να επιτυγχάνεται αποτελεσματικότερη είσπραξη των ιδίων πόρων τους.
- ✓ Καταγραφή, διαχείριση και αξιοποίηση της ακίνητης δημοτικής περιουσίας στο σύνολό της, ώστε να αποφέρει περισσότερα έσοδα.
- ✓ Δικαιότερο σύστημα χρέωσης ανταποδοτικών τελών· η χρέωση να γίνεται αναλογικά με τον αριθμό των ατόμων κάθε νοικοκυριού και όχι με την επιφάνεια του οικήματος, όπως γίνεται σήμερα.
- ✓ Αναζήτηση και αξιοποίηση ανανεώσιμων πηγών ενέργειας για τον ηλεκτροφωτισμό, τα αντλιοστάσια κλπ., ώστε να εξοικονομηθούν σημαντικοί πόροι.
- ✓ Διοίκηση των Ο.Τ.Α. από managers, δηλαδή από εξειδικευμένα στελέχη τόσο στον τομέα της διαχείρισης ανθρωπίνων πόρων, όσο και στον τομέα της οικονομικής διαχείρισης και περιορισμός του ρόλου των αιρετών οργάνων, μονομελών και συλλογικών στον σχεδιασμό στρατηγικών και κατευθύνσεων, καθώς και στη διαμόρφωση πολιτικών ανάπτυξης.

Όπως πολύ ορθά αναφέρεται σε μελέτη που εκπόνησε ερευνητική ομάδα του I.O.B.E. το 2017, τα δημοσιονομικά περιθώρια της χώρας θα παραμείνουν ιδιαίτερα στενά στο προβλέψιμο μέλλον. Σε αυτό το περιβάλλον αυστηρής δημοσιονομικής πειθαρχίας, η ελαχιστοποίηση της σπατάλης και η μεγιστοποίηση της αποτελεσματικότητας στη διαχείριση των δημόσιων πόρων αποτελούν απόλυτη προτεραιότητα για την ανάταξη της εθνικής οικονομίας.

# ΠΑΡΑΡΤΗΜΑ Α΄

---

## *ΙΣΟΛΟΓΙΣΜΟΙ*



ΔΗΜΟΣ ΣΟΥΛΙΟΥ

ΙΣΟΛΟΓΙΣΜΟΣ ΤΗΣ 31ης ΔΕΚΕΜΒΡΙΟΥ 2012

2η ΔΙΑΧΕΙΡΗΤΙΚΗ ΧΡΗΣΗ (1 ΙΑΝΟΥΑΡΙΟΥ – 31 ΔΕΚΕΜΒΡΙΟΥ 2012)

Ε Ν Ε Ρ Γ Η Τ Ι Κ Ο					Π Α Θ Η Τ Ι Κ Ο				
Ποσά κλειόμενης χρήσης 2012		Ποσά προηγούμενης χρήσης 2011						Ποσά κλειόμενης Χρήσης 2012	Ποσά προηγούμενης Χρήσης 2011
Αξία επίσημης	Απορρίψεις	Αναπόρ. αξία	Αξία επίσημης	Απορρίψεις	Αναπόρ. αξία				
<b>Β. ΕΣΟΔΑ ΕΓΚΑΤΑΣΤΑΣΕΩΣ</b>						<b>Α. ΙΔΙΑ ΚΕΦΑΛΑΙΑ</b>			
4. Λοιπά έσοδα εγκαταστάσεων						<b>Ι. Κεφάλαιο</b>		14,006,129.28	14,006,129.28
<b>Γ. ΠΛΟΥΙ ΕΝΕΡΓΗΤΙΚΟ</b>						<b>ΙΙ. Διαφορές αναπροσαρμογής και επιχορηγήσεις επενδύσεων-Διαρκές παγίων</b>			
II. Εννομιματες ακινοποιήσεις						<b>3. Διαρκές παγίων</b>		24,471.72	24,471.72
1α. Πλακέτες Πάρκο-Παυδίστοιο κοινής χρήσεως	5,261,948.19	0.00	5,261,948.19	5,261,948.19	0.00	<b>4. Επιχορηγήσεις επενδύσεων</b>		14,770,995.88	14,934,437.65
1β. Οδοί-Οδοστρώματα κοινής χρήσεως	2,719,487.54	1,531,055.67	1,188,431.87	2,590,094.41	1,352,844.38			14,794,567.60	14,955,909.37
1γ. Πεζοδρόμια κοινής χρήσεως	12,010,293.22	6,297,934.46	5,712,358.76	11,342,229.60	5,538,109.69				
2. Ορυχεία, Μεταλλεία, Λατομεία, Αγροί, Φυτείες, Δάση	1,191,346.80	260,562.48	930,784.32	889,804.66	165,947.05				
3. Κτίρια & Τεχνικά Έργα	3,115,619.30	0.00	3,115,619.30	3,115,619.30	0.00			23,922.21	92,579.00
3β. Έγκλισης ηλεκτροπαισιών κοινής χρήσεως	13,215,479.26	7,569,351.93	5,646,127.33	12,030,208.50	6,680,762.05				
3γ. Λοιπές κτιριακές εγκαταστάσεις κοινής χρήσεως	957,052.61	446,786.38	510,266.23	784,526.50	386,103.68			816,284.02	1,141,996.38
4. Μηχανήματα	1,396,122.59	581,561.58	814,561.01	1,287,434.43	476,447.18			29,640,903.11	30,199,614.03
5. Μεταφορικά Μέσα	6,850.09	2,526.64	4,323.45	3,872.26	1,352.20				
6. Επιπλα και λοιπός εξοπλισμός	793,269.69	785,950.27	7,319.42	793,269.69	770,609.98				
7. Ακινήματα προς πώληση και προκαταβολές	797,392.82	653,067.80	144,325.02	750,420.26	590,354.24				
<b>Σύνολο ακινοποιήσεων (ΠΙ)</b>	2,001,659.11	0.00	2,001,659.11	3,969,060.49	0.00			393,647.47	500,794.52
III. Τίτλοι πάγια επένδυσης & άλλες μακροπρόθεσμες χρηματοοικονομικές απαιτήσεις	43,466,521.22	18,128,797.21	25,337,724.01	42,816,488.29	15,962,533.45			520,936.94	532,800.77
1. Τίτλοι πάγια επένδυση		903,119.40		901,793.14				10,000.00	10,000.00
Μείον: Προβλέψεις για υποτίμηση		7,584.50		7,584.50				3,371.01	0.00
<b>Σύνολο Πάγιου Ενεργητικού (ΠΙ+ΠΙΙ)</b>								107,147.05	100,911.63
<b>Δ. ΚΥΚΛΟΦΟΡΟΥΝ ΕΝΕΡΓΗΤΙΚΟ</b>								23,575.20	2,660.22
II. Απαιτήσεις								665,030.20	646,372.62
1. Απαιτήσεις από πώληση αγαθών και υπηρεσιών								1,058,677.67	1,147,167.14
5. Χρεωτικές Διαφορές								32,675.23	29,680.41
6. Λογαριασμοί διαχείρισης προκαταβολών & πιστώσεων								47,059.69	36,627.78
<b>IV. Διαθέσιμα</b>								70,734.92	66,308.19
1. Ταμείο									
3. Καταθέσεις όψεως και προθεσμίας									
<b>Σύνολο Κυκλοφορούντος Ενεργητικού (ΔΙ+ΔΙΙ)</b>								30,770,315.70	31,413,089.36
<b>Ε. ΜΕΤΑΒΑΤΙΚΟΙ ΛΟΓΑΡΙΑΣΜΟΙ ΕΝΕΡΓΗΤΙΚΟΥ</b>									
1. Έσοδα επόμενων χρήσεων									
2. Έσοδα χρήσεως εισπρακτικά									
<b>ΓΕΝΙΚΟ ΣΥΝΟΛΟ ΕΝΕΡΓΗΤΙΚΟΥ (Β+Γ+Δ+Ε)</b>								30,770,315.70	31,413,089.36
<b>ΛΟΓΑΡΙΑΣΜΟΙ ΤΑΣΕΩΣ ΧΡΕΩΣΤΙΚΟΥ</b>									
2. Χρεωτικοί λογαριασμοί προπαιολογιασίου								12,732,726.46	13,222,249.44
<b>ΚΑΤΑΣΤΑΣΗ ΑΠΟΤΕΛΕΣΜΑΤΩΝ ΧΡΗΣΕΩΣ 31ης ΔΕΚΕΜΒΡΙΟΥ 2012 (1 ΙΑΝΟΥΑΡΙΟΥ-31 ΔΕΚΕΜΒΡΙΟΥ 2012)</b>								12,732,726.46	13,222,249.44
<b>ΚΑΤΑΣΤΑΣΗ ΑΠΟΤΕΛΕΣΜΑΤΩΝ ΧΡΗΣΕΩΣ 31ης ΔΕΚΕΜΒΡΙΟΥ 2012 (1 ΙΑΝΟΥΑΡΙΟΥ-31 ΔΕΚΕΜΒΡΙΟΥ 2012)</b>									
<b>Ι. Αποτελέσματα εκμεταλλεύσεως</b>									
1. Έσοδα από πώληση αγαθών και υπηρεσιών	1,442,265.14		1,062,150.22						
2. Έσοδα από φόρους-ισορροπία-πρόστιμα-προσαυξήσεις	90,663.37		369,897.14						
3. Τακτικές επιχορηγήσεις από κρατικό προϋπολογισμό	2,264,195.25	3,797,123.76		2,940,135.01	4,372,182.37				
Μείον: Κόστος αγαθών και υπηρεσιών		4,972,264.02		4,769,300.36					
Μετά αποτελέσματα (έκλεισμα) εκμεταλλεύσεως		-1,182,140.26		-397,117.59					
Πλέον: Άλλα έσοδα		282,386.06		658,459.72					
<b>Σύνολο</b>		-899,764.20		261,341.73					
Μείον: 1. Έξοδα διοικητικής λειτουργίας	822,318.02		871,042.58						
3. Έξοδα λειτουργίας δημοσίων σχέσεων	96,027.18	918,345.20	70,166.37	941,208.95					
<b>Μερικά αποτελέσματα (ζημιές) εκμεταλλεύσεως</b>		-1,816,099.40		-679,867.22					
Πλέον: 4. Ποσιτικοί τόκοι και συναφή έσοδα		103,481.53		62,908.84					
Μείον: 3. Χρεωτικοί τόκοι και συναφή έξοδα		-1,714,607.87		-616,958.38					
Οικία αποτελέσματα (ζημιές) εκμεταλλεύσεως		32,578.79		39,212.19					
<b>Π. Πλέον: Έκτακτα αποτελέσματα</b>									
1. Έκτακτα & ανόργανα έσοδα	1,608,349.31		1,504,915.09						
2. Έκτακτα έξοδα	12,070.43		229.93						
3. Έσοδα προηγούμενων χρήσεων	109,028.75	1,729,448.49	404,929.40	1,910,074.42					
Μείον:									
1. Έκτακτα & ανόργανα έξοδα	320.00		1,953.41						
2. Έκτακτες ζημιές	45,147.08		1,825.05						
3. Έξοδα προηγούμενων χρήσεων	262,507.11	307,974.19	1,421,474.30	108,129.01	111,907.47				
<b>Οργανικά και έκτακτα αποτελέσματα (ζημιές)</b>		-325,712.36		-1,141,996.38					
Μείον:									
Σύνολο αποσβέσεων παγίων στοιχείων	2,277,009.33		2,222,657.61		0.00				
Μείον: Οι από αυτές αναμειγμένες στο λειτουργικό κόστος	2,277,009.33	0.00	2,222,657.61	0.00					
<b>ΚΑΘΑΡΑ ΑΠΟΤΕΛΕΣΜΑΤΑ (έκλεισμα) ΧΡΗΣΕΩΣ</b>		-325,712.36		1,141,996.38					

**Έκθεση Ελέγχου Ανεξάρτητου Ορκωτού Ελεγκτή Λογιστή**  
**Προς το Δημοτικό Συμβούλιο του Δήμου Σουλίου**

**Έκθεση επί των Οικονομικών Καταστάσεων**

Ελέγξαμε τις ανωτέρω οικονομικές καταστάσεις του Δήμου Σουλίου που αποτελούνται από τον ισολογισμό της 31 Δεκεμβρίου 2012, την κατάσταση αποτελεσμάτων και τον πίνακα διαθέσιμων αποτελεσμάτων της χρήσεως που έληξε την ημερομηνία αυτή, καθώς και το σχετικό προϋπολόγισμα. Ειδικότερα, η Διοίκηση για τις Οικονομικές Καταστάσεις, η Διοίκηση είναι υπεύθυνη για την καθάρτη και εύλογη παρουσίαση αυτών των οικονομικών καταστάσεων σύμφωνα με τα Λογιστικά Πρότυπα που προδιαγράφονται από την Ελληνική Νομοθεσία, όπως και για εκείνες τις εσωτερικές διαδικασίες που η Διοίκηση καθορίζει ως απαραίτητες ώστε να καθίσταται δυνατή η καθάρτη οικονομικών καταστάσεων ανταλλαγμένων από ουσιαστική ανακρίβεια που οφείλεται είτε σε λάθος, Ειδικότερα, η Διοίκηση για τις Οικονομικές Καταστάσεις, η Διοίκηση είναι υπεύθυνη για την καθάρτη και εύλογη παρουσίαση αυτών των οικονομικών καταστάσεων με βάση τον έλεγχο μας, διενεργήσαμε τον έλεγχο μας σύμφωνα με τα Διεθνή Πρότυπα Ελέγχου. Επίσης λάβαμε υπόψη μας και τις σχετικές διατάξεις του Δημοτικού και Κοινοτικού Κώδικα (Π.Δ. 410/1998 όπως ισχύει). Τα πρότυπα αυτά απαιτούν να συμμορφωνούμαστε με κανόνες δεοντολογίας, καθώς και να σχεδιάζουμε και διενεργούμε τον έλεγχο με σκοπό την απόκτηση εύλογης διασφάλισης για το εάν οι οικονομικές καταστάσεις είναι απαλλαγμένες από ουσιαστική ανακρίβεια. Ο έλεγχος περιλαμβάνει τη διενέργεια διαδικασιών για την απόκτηση ελεγκτικών τεκμηρίων, σχετικά με τα ποσά και τις γνωστοποιήσεις στις οικονομικές καταστάσεις. Οι ελεγχόμενες διαδικασίες βασίζονται στην κρίση του ελεγκτή περιλαμβανομένης της εκτίμησης των κινδύνων ουσιαστικής ανακρίβειας των οικονομικών καταστάσεων, που οφείλεται είτε σε απάτη είτε σε λάθος. Κατά τη διενέργεια αυτών των εκτιμήσεων κινδύνου, ο ελεγκτής εξετάζει τις εσωτερικές διαδικασίες που σχετίζονται με την καθάρτη και εύλογη παρουσίαση των οικονομικών καταστάσεων του Δήμου, με σκοπό το σχεδιασμό ελεγκτικών διαδικασιών κατάλληλων για τις περιστάσεις και όχι με σκοπό την έκφραση γνώμης επί της αποτελεσματικότητας των εσωτερικών διαδικασιών του Δήμου. Ο έλεγχος περιλαμβάνει επίσης την αξιολόγηση της καταλληλότητας των λογιστικών αρχών και μεθόδων που χρησιμοποιήθηκαν και του εύλογου των εκτιμήσεων που έγιναν από τη Διοίκηση, καθώς και αξιολόγηση της συνολικής παρουσίας των οικονομικών καταστάσεων. Πιστεύουμε ότι τα ελεγκτικά τεκμήρια που έχουμε συγκεντρώσει είναι επαρκή και κατάλληλα για τη θεμελίωση της ελεγκτικής μας γνώμης. **Βάση για Γνώμη με Επιφύλαξη** Από τον έλεγχο μας προέκυψε τα εξής: 1. Στο λογαριασμό απαιτήσεων του ενεργητικού με στοιχεία Δ.ΙΙ.1. περιλαμβάνονται συνολικά ποσά € 600.000,00 περίπου η είσπραξη των οποίων καθυστερεί για χρονικό διάστημα μεγαλύτερο του έτους. Για τις απαιτήσεις αυτές δεν έχει σχηματιστεί πρόβλεψη για την ενδεχόμενη ζημία που θα υπαίτει ο Δήμος από την μη είσπραξη τους. 2. Κατά τον έλεγχο εκκρεμούν επίδικες απαιτήσεις συνολικού ύψους € 135.000,00 περίπου, όπως προκύπτει από τις επιστολές που λάβαμε από δύο δικαιούχους, που χρεώθηκαν τις σχετικές υποθέσεις. Για την ενδεχόμενη ζημία που θα προκύψει σε βάρος του Δήμου από την έκφραση των υποθέσεων αυτών δεν έχει σχηματιστεί πρόβλεψη σε βάρος των αποτελεσμάτων. 3. Στο λογαριασμό του ενεργητικού με στοιχεία Γ.ΙΙΙ.1. η απότιμή των συμμετοχών του Δήμου αντικαθίσταται σε μεγαλύτερη αξία από την τιμή κτήσεώς τους κατά ποσό € 23.400,00 περίπου. **Γνώμη με Επιφύλαξη** Κατά τη γνώμη μας, εκτός από τις επιπτώσεις των θεμάτων που μνημονεύονται στην παράγραφο «Βάση για Γνώμη με Επιφύλαξη», οι ανωτέρω οικονομικές καταστάσεις παρουσιάζουν εύλογα, από κάθε ουσιαστική άποψη, την οικονομική θέση του Δήμου κατά την 31 Δεκεμβρίου 2012 και τη χρηματοοικονομική του επίθεση για τη χρήση που έληξε την ημερομηνία αυτή σύμφωνα με τα Λογιστικά Πρότυπα που προδιαγράφονται από την Ελληνική Νομοθεσία. **Θέματα Έμφασης** Χωρίς να διατυπώνουμε επιφύλαξη στη γνώμη μας, εφιστάμε την προσοχή σας στο γεγονός στα εξής: 1. Οι αποσβέσεις των επιχορηγήσεων παγίων περιουσιακών στοιχείων δεν εξομοιώνονται κατά πάγια στο μητρώο προκειμένου να διασφαλιστεί και να αρμοδιούνται σε κάθε χρήση τα ποσά των αποσβέσεων. 2. Έσοδα που φέρουν στην προηγούμενη χρήση συνολικού ποσού € 150.000,00 περίπου κατοχυρώθηκαν στα αποτελέσματα της κλειόμενης χρήσεως. 3. Το σύστημα εσωτερικού ελέγχου παρουσιάζει αδυναμίες ειδικότερα στον τομέα των εσόδων και εξόδων (αναγνώριση και βεβαίωση) και χρεών βελτισμούς. 4. Οι φορολογικές δηλώσεις του Δήμου δεν έχουν εξεταστεί από τη φορολογική αρχή. Δεν έχει σχηματιστεί σχετική πρόβλεψη για πιθανά ποσά πρόσθετων φόρων και προσαυξήσεων που ενδέχεται να επιβληθούν όταν εξεταστούν και καταστούν οριστικές. **Αναφορά επί Άλλων Νομικών και Κανονιστικών Θεμάτων** 1. Επισημαίνουμε τη συμφωνία και την αντιστοίχησή του περιεχομένου της Έκθεσης Διαχειρίσεως της Δημοτικής Επιτροπής προς το Δημοτικό Συμβούλιο με τις ανωτέρω οικονομικές καταστάσεις. 2. Ο Δήμος όφειλε να τηρεί λογιστικά βιβλία με τη διττογραφική λογιστική μέθοδο από την 1/1/2011 και το άνοιγμα τους έγινε με βάση την απογραφή που διενεργήθηκε σύμφωνα με την παρ. 1.1.108 του Κλαδικού Λογιστικού Σχεδίου Δήμων (Π.Δ. 315/1999).

**ABACUS**  
 Audit & Business Solutions

Μεταμόρφωση 11/02/2013  
 Ορκωτός Ελεγκτής Λογιστής

Abacus Ορκωτοί Ελεγκτές – Λογιστές Α.Ε.  
 ΑΜΣ/ΟΕΔ 149  
 www.abacusnetwork.gr

Χαράς Θεόδωρος  
 Αρ Μ ΣΟΕΛ 12.651

**ΔΗΜΟΣ ΣΟΥΛΙΟΥ**  
**ΙΣΟΛΟΓΙΣΜΟΣ ΤΗΣ 31ης ΔΕΚΕΜΒΡΙΟΥ 2013**  
**3η ΔΙΑΧΕΙΡΙΣΤΙΚΗ ΧΡΗΣΗ (1 ΙΑΝΟΥΑΡΙΟΥ - 31 ΔΕΚΕΜΒΡΙΟΥ 2013)**

	ΕΝΕΡΓΗΤΙΚΟ			ΠΑΘΗΤΙΚΟ		
	Ποσά κλειόμενης χρήσης 2013	Ποσά προηγούμενης χρήσης 2012		Ποσά κλειόμενης Χρήσης 2013	Ποσά προηγ. Χρήσης 2012	
	Αξία κτήσεως	Αποσβέσεις	Ανασφ. αξία	Αξία κτήσεως	Αποσβέσεις	Ανασφ. αξία
<b>Β. ΕΞΟΔΑ ΕΓΚΑΤΑΣΤΑΣΕΩΣ</b>						
4. Λοιπά έσοδα εγκαταστάσεων	1.179.746,08	930.523,78	249.222,30	1.013.062,49	869.126,67	143.925,82
<b>Γ. ΠΛΗΘΙ ΕΝΕΡΓΗΤΙΚΟ</b>						
II. Ενωστάμια ακινητοποιήσεων						
1. Γήπεδο Οικόπεδα	5.261.948,19	0,00	5.261.948,19	5.261.948,19	0,00	5.261.948,19
1α. Πλατείες-Πάρκα-Παιδοπάρκοι κοινής χρήσεως	2.719.487,54	1.619.687,11	1.099.800,43	2.719.487,54	1.531.055,67	1.188.431,87
1β. Οδοί-Οδοστρώματα κοινής χρήσεως	12.283.082,14	6.677.895,43	5.605.186,71	12.010.293,22	6.297.934,46	5.712.358,76
1γ. Πεζοδρόμια κοινής χρήσεως	1.198.545,74	308.295,33	890.250,41	1.191.346,80	280.562,48	910.784,32
2. Ορυχεία, Μεταλλεία, Λατομεία, Αγροί, Φυτείες, Δάση	3.115.619,30	0,00	3.115.619,30	3.115.619,30	0,00	3.115.619,30
3. Κτίρια & Τεχνικά Έργα	14.018.026,98	8.029.862,93	5.988.164,05	13.215.479,26	7.569.351,93	5.646.127,33
3β. Ελεγκτές ηλεκτρομαγνητικού κοινής χρήσεως	1.024.812,61	478.082,73	546.729,88	967.052,61	446.786,38	510.266,23
3γ. Λοιπές μόνιμες εγκαταστάσεις κοινής χρήσεως	1.551.200,82	638.893,35	912.307,47	1.396.122,59	581.581,58	814.561,01
4. Μηχανήματα	16.567,09	3.292,70	13.274,39	6.850,09	2.526,64	4.323,45
5. Μεταφορικά Μέσα	793.269,69	791.805,67	1.464,02	793.269,69	785.950,27	7.319,42
6. Έπιπλα και λοιπές εξοπλισμούς	852.247,03	688.120,94	164.126,09	797.392,82	653.067,80	144.325,02
7. Ακινήτοποιησις υπό εκτίμηση και προκαταβολές	1.018.381,30	0,00	1.018.381,30	2.001.659,11	0,00	2.001.659,11
<b>Σύνολο ακινητοποιήσεων (ΠΙ)</b>	<b>43.863.168,43</b>	<b>19.235.936,19</b>	<b>24.617.232,24</b>	<b>43.466.521,22</b>	<b>18.128.797,21</b>	<b>25.337.724,01</b>
III. Τίτλοι πάγιας επένδυσης & άλλες μακροπρόθεσμες χρηματοοικονομικές απαιτήσεις						
1. Τίτλοι πάγιας επένδυσης	879.874,43			903.119,40		
Μείον: Προβλέψεις για υποτίμηση	26.015,11	<b>853.659,32</b>		7.584,50	<b>895.634,90</b>	
<b>Σύνολο Πάγιου Ενεργητικού (ΠΙ+ΠΙΙ)</b>		<b>26.470.891,66</b>			<b>26.233.258,91</b>	
<b>Δ. ΚΥΚΛΟΦΟΡΟΥΜ ΕΝΕΡΓΗΤΙΚΟ</b>		<b>26.470.891,66</b>			<b>26.233.258,91</b>	
II. Απαιτήσεις						
1. Απαιτήσεις από πώληση αγαθών και υπηρεσιών	693.468,49			630.751,55		
Μείον: Προβλέψεις μη είσπραξης εισπρακτικών υπολοίπων	537.080,00	156.468,49		0,00	830.751,55	
3. Δραστηριότητα έμμεση καταθέσεων		109.300,71			175.212,73	
5. Χρεώσεις διάφοροι		146.840,24			0,00	
		<b>412.609,44</b>			<b>1.005.964,28</b>	
IV. Διαθέσιμα						
3. Καταθέσεις όψεως και προθεσμίας			3.007.478,95			3.137.098,40
<b>Σύνολο Κυκλοφορούντος Ενεργητικού (ΔΙ+ΔΙΙ)</b>			<b>3.420.088,39</b>			<b>4.143.062,68</b>
<b>Ε. ΜΕΤΑΒΑΤΙΚΟ ΛΟΓΑΡΙΑΣΜΟ ΕΝΕΡΓΗΤΙΚΟΥ</b>						
1. Έσοδα επόμενων χρήσεων			0,00			246,00
2. Έσοδα χρήσεως εισπρακτικά			232.626,39			249.822,29
			<b>232.626,39</b>			<b>250.068,29</b>
<b>ΓΕΝΙΚΟ ΣΥΝΟΛΟ ΕΝΕΡΓΗΤΙΚΟΥ (Β+Γ+Δ+Ε)</b>			<b>29.372.828,64</b>			<b>30.770.316,70</b>
<b>ΛΟΓΑΡΙΑΣΜΟΙ ΤΑΞΕΩΣ ΧΡΕΩΣΤΙΚΟ</b>						
2. Χρεωστικοί λογαριασμοί προϋπολογισμού			11.291.721,74			11.291.721,74
<b>ΛΟΓΑΡΙΑΣΜΟΙ ΤΑΞΕΩΣ ΠΙΣΤΩΤΙΚΟ</b>						
2. Πιστωτικοί λογαριασμοί προϋπολογισμού				12.732.726,46		12.732.726,46

**ΚΑΤΑΣΤΑΣΗ ΑΠΟΤΕΛΕΣΜΑΤΩΝ ΧΡΗΣΕΩΣ 31ης ΔΕΚΕΜΒΡΙΟΥ 2013 (1 ΙΑΝΟΥΑΡΙΟΥ-31 ΔΕΚΕΜΒΡΙΟΥ 2013)**

	Ποσά κλειόμενης χρήσης 2013	Ποσά προηγούμενης χρήσης 2012
I. Αποτελέσματα εκμεταλλεύσεως		
1. Έσοδα από πώληση αγαθών και υπηρεσιών	1.238.741,41	1.442.265,14
2. Έσοδα από φόρους εισφορές-πρόσθεμα-προσδοκίες	82.006,48	90.883,37
3. Τακτικές επιχορηγήσεις από κρατικό προϋπολογισμό	2.189.581,40	2.264.195,25
Μείον: Κόστος αγαθών και υπηρεσιών	3.980.221,40	3.797.123,76
Μετά αποτελέσματα (έλλειμμα) εκμεταλλεύσεως	-448.889,11	4.979.264,02
Πλέον: Άλλα έσοδα	202.711,59	282.386,06
Σύνολο	-247.177,52	-899.754,20
Μείον: 1. Έξοδα διοικητικής λειτουργίας	729.262,94	822.318,02
3. Έξοδα λειτουργίας δημοσίων σχέσεων	109.671,56	98.027,18
Μερίκι αποτελέσματα (ζημιές) εκμεταλλεύσεως	-1.086.112,02	-1.618.099,40
Πλέον: 4. Πιστωτικοί τόκοι και συναφή έσοδα	123.683,64	103.491,53
	-962.428,38	-1.714.607,87
Μείον: 2. Προβλέψεις υποτιμήσεων τίτλων και χρηματίων	17.963,37	0,00
3. Χρεωστικοί τόκοι και συναφή έσοδα	25.135,39	32.578,78
Ολικά αποτελέσματα (ζημιές) εκμεταλλεύσεως	-1.005.617,14	-1.747.186,96
II. Πλέον: Έκτακτα αποτελέσματα		
1. Έκτακτα & ανόργανα έσοδα	850.073,84	1.808.349,31
2. Έκτακτα κέρδη	0,00	12.070,43
3. Έσοδα προηγούμενων χρήσεων	65.204,63	109.028,75
Μείον:		
1. Έκτακτα & ανόργανα έξοδα	0,00	320,00
2. Έκτακτες ζημιές	160.195,19	45.147,08
3. Έξοδα προηγούμενων χρήσεων	36.375,31	262.507,11
4. Προβλέψεις για έκτακτους κινδύνους	537.080,00	733.570,50
Οργανικά και έκτακτα αποτελέσματα (ζημιές)	-823.809,17	-257.126,36
Μείον:		
Σύνολο αποσβέσεων παγίων στοιχείων	1.168.536,09	2.277.099,33
Μείον: Οι από αυτές ενσωματωμένες στο λειτουργικό κόστος	1.168.536,09	0,00
<b>ΚΑΘΑΡΑ ΑΠΟΤΕΛΕΣΜΑΤΑ (έλλειμμα) ΧΡΗΣΕΩΣ</b>	<b>-823.809,17</b>	<b>-326.712,36</b>

**ΠΙΝΑΚΑΣ ΔΙΑΒΕΒΩΣΕΩΣ ΑΠΟΤΕΛΕΣΜΑΤΩΝ**

	Ποσά κλειόμενης Χρήσης 2013	Ποσά προηγούμενης Χρήσης 2012
Καθαρά αποτελέσματα (έλλειμμα) χρήσεως	-823.809,17	-326.712,36
Πλέον: διαφορά αποτίμησης συμμετοχών	-41.875,58	-68.656,79
Μείον: μεταφορά σε ειδικό αποθεματικό από αποτίμηση συμμετοχών	41.875,58	68.656,79
Σύνολο	-823.809,17	-326.712,36
(+) Υπόλοιπο πλεονασμάτων προηγούμενων χρήσεων	1.182.140,26	1.141.996,38
Πλεόνασμα προς διάθεση ή έλλειμμα εις νέο	-7.525,15	816.284,02

Παραμυθιά 31 Μαΐου 2014

Ο ΥΠΕΥΘΥΝΟΣ ΔΙΟΙΚΗΤΗΣ  
**ΜΠΟΣΙΩΣ Γ. ΚΩΝΣΤΑΤΟΣ**  
 ΑΡ. ΑΔ. Ο.Ε.Ε. 2778 Α  
 Η ΠΡΟΫΠΟΘΕΤΗ  
**ΚΩΝΣΤΑΤΙΝΑ ΚΩΝΣΤΑΤΙΝΙΔΟΥ**  
 Η ΟΜΟΛΟΓΩΣΗ  
**ΜΠΡΑΙΜΗ - ΜΠΟΣΙΩΣ ΓΕΩΡΓΙΑ**

**Έκθεση Ελέγχου Ανεξάρτητου Ορκωτού Ελεγκτή Λογιστή**  
**Προς το Δημοτικό Συμβούλιο του Δήμου Σουλίου**

**Έκθεση επί των Οικονομικών Καταστάσεων**  
 Ελέγχσα τις ανωτέρω οικονομικές καταστάσεις του Δήμου Σουλίου οι οποίες αποτελούνται από τον ισολογισμό της 31ης Δεκεμβρίου 2013, την κατάσταση αποτελεσμάτων και τον πίνακα διακρίσεως αποτελεσμάτων της χρήσεως που έληξε την ημερομηνία αυτή, καθώς και το σχετικό πρόγραμμα. Έκθεση της Διοίκησης για τις Οικονομικές Καταστάσεις. Η διοίκηση έχει την ευθύνη για την κατάρτιση και την επίσημη παρουσίαση αυτών των οικονομικών καταστάσεων σύμφωνα με το Π.Δ. 315/1999 «Κανονιστικό Σχέδιο Οργανισμού Τοπικής Αυτοδιοίκησης», όπως και για εκείνες τις ουσιώδεις ζημιές που η διοίκηση καθόρισε ως απαραίτητες ώστε να καθίσταται δυνατή η κατάρτιση οικονομικών καταστάσεων αποτελεσματικών από οικονομική άποψη με το δημόσιο Πρόγραμμα Ελέγχου. Επίσης κάλυψε απειλή μες και τις σχετικές διατάξεις του Δημοτικού και Κοινοτικού Κώδικα (ν. 3463/2006 όπως ισχύει). Το πρόβλημα αυτό απαιτεί να συμπεριληφθούν με κενά στοιχεία, καθώς και να αξιολογηθεί και διερευνηθεί τον έλεγχο με σκοπό την επίσημη επίσημη διασφάλιση για το εάν οι οικονομικές καταστάσεις είναι απειλημένες από ουσιαστική ανακρίβεια. Ο έλεγχος περιλαμβάνει τη διερεύνηση διαδικασιών για την επίσημη παρουσίαση αυτών των οικονομικών καταστάσεων, σχετικά με το ποσό και τις γνωστοποιήσεις στις οικονομικές καταστάσεις παρουσιάζουν εύλογα από κάθε ουσιαστική άποψη την οικονομική θέση του Δήμου Σουλίου κατά την 31η Δεκεμβρίου 2013 και τη χρηματοοικονομική του επίδοση για τη χρήση που έληξε την ημερομηνία αυτή σύμφωνα με το Π.Δ. 315/1999 «Κανονιστικό Σχέδιο Οργανισμού Τοπικής Αυτοδιοίκησης», Έκθεση Θεσμικών: χωρίς να διαπιστώθηκε επιβλαβής επί της γνώμης μας, εφόσον να υπάρχει το ενδεχόμενο επιβλαβών προβλεπόμενων φόνων και προσουμένων κατά το χρόνο που θα εξετασθούν οι οριστικοί φόνων. Δεν έχει γίνει αποτίμηση περίληψη στις οικονομικές καταστάσεις ως ορόσημο με το όλο αυτό. Ο έλεγχος μας από παρόν ορίζεται ότι είναι δυνατή να προβλέψουμε την έκδοση των φορολογικών ελέγχων. Στη γνώμη μας δεν διαπιστώθηκε επιβλαβής οι σχέση με το θέμα αυτό. **Αναφορά επί Αλλών Νομικών και Κανονιστικών Θεμάτων:** α) Επιδιομορφία π. 112/2011 και η αναπόσπαστη με την αναπόσπαστη που διενεργήθηκε σύμφωνα με την παρ. 1, 1.108 του Κανονιστικού Σχεδίου Δήμων (Π.Δ. 315/1999).

Αθήνα, 02 Οκτωβρίου 2014  
 Η Ορκωτός Ελεγκτής Λογιστής

**ANNA AP. ΓΕΛΙΚΟΥ**  
 Αρ. Μ ΣΟΕΛ 17131  
 Συνεργαστήριο Ορκωτού Λογιστή ο.ε.ο.ε.  
 μέλος της Ομοσπονδίας International  
 Φωκ. Νησίδ. 3, 11257 Αθήνα  
 Αρ Μ ΣΟΕΛ 125





**ΔΗΜΟΣ ΣΟΥΛΙΟΥ**  
**ΙΣΟΛΟΓΙΣΜΟΣ ΤΗΣ 31ης ΔΕΚΕΜΒΡΙΟΥ 2014**  
**δη ΔΙΑΚΕΡΙΣΤΙΚΗ ΧΡΗΣΗ (1 ΙΑΝΟΥΑΡΙΟΥ – 31 ΔΕΚΕΜΒΡΙΟΥ 2014)**

ΕΝΕΡΓΗΤΙΚΟ	Ποσά κλειόμενης χρήσης 2014		Ποσά προηγούμενης χρήσης 2013		ΠΑΘΗΤΙΚΟ	Ποσά κλειόμενης Χρήσης 2014	Ποσά προηγ. Χρήσης 2013
	Αξία κτήσεως	Αποβέσεις	Αναπόβ. αξία	Αξία κτήσεως			
<b>Β. ΞΕΘΔΑ ΕΓΚΑΤΑΣΤΑΣΕΩΣ</b>					<b>Α. ΙΔΙΑ ΚΕΦΑΛΑΙΑ</b>		
4. Λοιπά έξοδα εγκαταστάσεων	1.251.824.17	997.963.68	253.860.49	1.179.746.08	930.523.78	249.222.30	1.406.061.29
<b>Γ. ΠΑΘΗΤΙΚΟ</b>							
II. Ενσώματες ακινοποιήσεις					II. Διαφορές αναπροσαρμογής και επανορθώσεων επιδοτήσεων-δωρεές παγίων		
1. Γήπεδα Οικόπεδα	5.261.948.19	0.00	5.261.948.19	5.261.948.19	0.00	5.261.948.19	24.471.72
1α. Πλατείες-Πάρκα-Παλιότοποι κοινής χρήσεως	2.847.961.60	1.705.979.49	1.141.882.11	2.719.487.54	1.619.687.11	1.099.800.43	14.345.978.15
1β. Οδοί-Οδοστρώματα κοινής χρήσεως	12.561.980.14	7.049.269.15	5.512.710.99	12.283.082.14	6.677.895.43	5.605.186.71	14.370.449.87
1γ. Πεζοδρόμια κοινής χρήσεως	1.198.545.74	355.684.49	842.861.25	1.108.545.74	308.295.33	890.250.41	14.741.759.09
2. Υφασίδια, Μεταλλεία, Λατομεία, Άγροια, Φυτείες, Δάση	3.115.619.30	0.00	3.115.619.30	3.115.619.30	0.00	3.115.619.30	-479.579.36
3. Κτίρια & Τεχνικά Έργα	14.628.603.33	8.479.896.73	6.148.706.60	14.018.626.38	8.029.862.93	5.988.164.05	-7.525.15
3β. Έργα τέως ηλεκτροφυσικής κοινής χρήσεως	1.032.213.78	509.378.24	522.935.54	1.024.812.61	478.082.73	545.729.88	27.896.999.79
3γ. Λοιπές κτιριακές εγκαταστάσεις κοινής χρήσεως	1.567.875.82	696.974.11	870.902.71	1.551.200.82	638.893.35	912.307.47	28.740.363.22
4. Μηχανήματα	16.997.09	4.949.54	12.047.55	16.567.09	3.292.70	13.274.39	192.103.42
5. Μεταφορικά Μέσα	912.948.69	798.056.59	114.892.10	793.269.69	791.805.67	1.464.02	295.031.67
6. Έπιπλα και λοιπές εξοπλιστικές	881.663.84	726.861.95	154.801.89	852.247.03	688.120.94	164.126.09	390.843.28
7. Ακίνητο περιουσία υπό εκτέλεση και προκαταβολές	867.503.61	0.00	867.503.61	1.018.361.30	0.00	1.018.361.30	134.421.31
<b>Σύνολο ακινοποιήσεων (ΠΙ)</b>	<b>44.893.961.13</b>	<b>20.327.049.29</b>	<b>24.566.911.84</b>	<b>43.853.168.43</b>	<b>19.235.936.19</b>	<b>24.617.232.24</b>	<b>27.896.999.79</b>
III. Τίτλοι πάγια επενδύσεις & άλλες μακροπρόθεσμες χρηματοοικονομικές απαιτήσεις							
1. Τίτλοι πάγια επενδύσεις		879.674.43		879.674.43			102.928.25
Μείον: Προβλέψεις για υποτίμηση		47.500.15	832.174.28	26.015.11	853.659.32		127.776.17
<b>Σύνολο Πάγια Ενεργητικού (ΠΙΗΠΙ)</b>			<b>25.399.086.12</b>		<b>25.470.891.56</b>		<b>532.419.92</b>
<b>Δ. ΚΥΚΛΟΦΟΡΩΝ ΕΝΕΡΓΗΤΙΚΟ</b>					<b>Σύνολο Υποκαρτών(ΠΙ+ΠΙΗ)</b>		<b>598.343.66</b>
II. Αποθέματα					<b>Δ. ΜΕΤΑΒΑΤΙΚΟΙ ΛΟΓΑΡΙΑΣΜΟΙ ΠΑΘΗΤΙΚΟΥ</b>		
1. Αποθέματα από πώληση αγαθών και υπηρεσιών		739.942.52		693.468.49	1. Έσοδα επίσημων χρήσεων	21.846.18	23.413.16
Μείον: Προβλέψεις για κίσηρες εκπαιδευτικών υπολοίπων		562.701.25	177.241.27	537.000.00	156.468.49	4.249.79	10.708.60
2. Δεσμιμμένοι Α/φοί καταθέσεων			108.733.09		109.300.71		26.095.97
5. Χρεώστες διάφοροι			100.948.93		146.840.24		34.121.76
			<b>386.923.29</b>		<b>412.609.44</b>		
IV. διαθέσιμα							
1. Ταμείο						0.00	
3. καταθέσεις όψεως και προθεσμίας			2.389.658.50		3.007.478.95		
			<b>2.390.503.27</b>		<b>3.007.478.95</b>		
<b>Σύνολο Κυκλοφορούντων Ενεργητικού (ΔΙ+ΔΙΝ)</b>			<b>2.777.426.56</b>		<b>3.420.888.39</b>		
<b>Ε. ΜΕΤΑΒΑΤΙΚΟΙ ΛΟΓΑΡΙΑΣΜΟΙ ΕΝΕΡΓΗΤΙΚΟΥ</b>							
2. Έσοδα χρήσεως εισπραχθέντα			217.245.93		232.626.39		
<b>ΓΕΝΙΚΟ ΣΥΝΟΛΟ ΕΝΕΡΓΗΤΙΚΟΥ (Β+Γ+Δ+Ε)</b>			<b>28.647.619.10</b>		<b>29.372.828.64</b>		<b>28.647.619.10</b>
<b>ΛΟΓΑΡΙΑΣΜΟΙ ΤΑΞΕΩΣ ΧΡΕΩΣΤΙΚΟ</b>					<b>ΛΟΓΑΡΙΑΣΜΟΙ ΤΑΞΕΩΣ ΠΙΣΤΩΤΙΚΟ</b>		
2. Χρεωστικοί λογαριασμοί προπαιολογητού		10,835,386.75		11,291,721.74	2. Πιστωτικοί λογαριασμοί προπαιολογητού	10,835,386.75	11,291,721.74
3. Χρεωστικοί λογαριασμοί εγγυητών		10,000.00		0.00	3. Πιστωτικοί λογαριασμοί εγγυητών	10,000.00	0.00
		<b>10,845,386.75</b>		<b>11,291,721.74</b>		<b>10,845,386.75</b>	<b>11,291,721.74</b>

Σημειώσεις: 1) Ο Δήμος Σουλίου, με βάση την Παραρτηματική κατάσταση σύμφωνα με τις διατάξεις του άρθρου 1 του Ν. 3852/2010 (ΦΕΚ 87 Α') «Νέα Αρχιτεκτονική της Αυτοδιοίκησης και της Αποκεντρωμένης Διοίκησης - Πρόγραμμα Καλλικράτης», αποτελείται από τρεις πρώην Δήμους, α. Παραρτηματικό, β. Αγρίνιου και την πρώην Κοινότητα Σουλίου, γ) Ο Δήμος της πρώην Κοινότητας Σουλίου, με τη διαχωριστική γραμμή, από 1/1/2011 και το διαχωριστικό όριο με βάση την απογραφή του γενεαλογικού σφαιρικού με την παρ. 1.1.108 του Κλαδικού Λογιστικού Σχεδίου Δήμου (Π.Δ. 315/1999). Σύμφωνα με τις σχετικές διατάξεις της υπ' αριθμ. 7448/29.12.2010 απόφασης του Υπουργού Εσωτερικών, Διαστήσεων και Περιφερειακής Διακυβέρνησης, στην κεντρική της αρχική απογραφή και αποτίμηση, που θα κληρονομήσει από τον έλεγχο του οικονομικού καταστάσεων του Δήμου καταρτισθεί στις οικείες λογαριασμούς των λογιστικών βιβλίων κατόπιν απόφασης της σχετικής εκθέσεως έλεγχου από το δημοτικό συμβούλιο. 3) Ο Δήμος του Αγρίου υπάκουσε στη διαδικασία καταστατικού έλεγχου από το ελεγκτικό συνέδριο. 4) Για ποσά τα οποία ο Δήμος που περιλαμβάνονται στην απογραφή δεν υπάρχουν τίτλοι κινήσεως.

**ΚΑΤΑΤΑΞΗ ΑΠΟΤΕΛΕΣΜΑΤΩΝ ΧΡΗΣΕΩΣ ΤΗΣ ΔΕΚΕΜΒΡΙΟΥ 2014 (1 ΙΑΝΟΥΑΡΙΟΥ - 31 ΔΕΚΕΜΒΡΙΟΥ 2014)**

**ΠΙΝΑΚΑΣ ΔΙΑΒΕΒΩΣ ΑΠΟΤΕΛΕΣΜΑΤΩΝ**

Ποσά κλειόμενης χρήσης 2014	Ποσά προηγούμενης χρήσης 2013	Ποσά κλειόμενης Χρήσης 2014	Ποσά προηγούμενης Χρήσης 2013	Παραρτηματικό 31 Μαρτίου 2015
I. Αποτελέσματα εκμεταλλεύσεως				
1. Έσοδα από πώληση αγαθών και υπηρεσιών	1,272,597.09	1,238,741.41	-472,054.21	-823,809.17
2. Έσοδα από φόρους-επιφορές-πρόστιμα-προσαυξήσεις	59,389.37	82,009.48	-21,485.04	-41,875.58
3. Τακτικές επιχορηγήσεις από κρατικό προϋπολογισμό	2,100,731.31	2,189,581.40	21,485.04	41,875.58
Μείον: Κόστος αγαθών και υπηρεσιών	413,737.31	3,510,332.29	-472,054.21	-823,809.17
<b>Μετά αποτελέσματα (έλλειμμα) εκμεταλλεύσεως</b>	<b>-704,639.54</b>	<b>-449,889.11</b>	<b>-7,525.15</b>	<b>816,284.02</b>
Πλέον Άλλα έσοδα	250,589.30	202,711.59	-479,579.36	-7,525.15
Σύνολο	-454,050.24	-247,177.52		
Μείον: 1. Έξοδα διοικητικής λειτουργίας	745,575.95	729,262.94		
3. Έξοδα λειτουργίας δημοσίων σχέσεων	98,382.80	843,958.75		
Μερικά αποτελέσματα (ζημιές) εκμεταλλεύσεως	-1,298,008.99	109,671.56		
Πλέον: 4. Πιστωτικοί τόκοι και συναφή έσοδα	81,300.45	-1,086,112.02		
Μείον: 2. Προβλέψεις υποτιμήσεως τίτλων και χρεωφύλλων	-1,216,708.54	123,683.64		
3. Χρεωστικοί τόκοι και συναφή έξοδα	21,485.04	17,953.37		
Οικιά αποτελέσματα (ζημιές) εκμεταλλεύσεως	19,948.43	25,135.39		
II. Πλέον: Έκτακτα αποτελέσματα	-1,258,142.01	-1,005,517.14		
1. Έκτακτα & ανόργανα έσοδα	853,951.96	850,073.84		
2. Έκτακτα κέρδη	0.00	0.00		
3. Έσοδα προηγούμενων χρήσεων	39,766.11	65,204.63		
Μείον:				
1. Έκτακτα & ανόργανα έξοδα	887.24	0.00		
2. Έκτακτα ζημιές	9,282.06	160,195.19		
3. Έξοδα προηγούμενων χρήσεων	71,759.72	36,375.31		
4. Προβλέψεις για έκτακτους κινδύνους	25,701.25	786,087.80		
Οργανικά & έκτακτα αποτελέσματα (ζημιές)	-472,054.21	-823,809.17		
Μείον:				
Σύνολο αποβέσεων παγίων στοιχείων	1,158,553.00	1,168,536.09		
Μείον: Οι από αυτές ενσωματωμένες στο λειτουργικό κόστος	1,158,553.00	1,168,536.09		
<b>ΚΑΘΑΡΑ ΑΠΟΤΕΛΕΣΜΑΤΑ (έλλειμμα) ΧΡΗΣΕΩΣ</b>	<b>-472,054.21</b>	<b>-823,809.17</b>		

**ΕΚΘΕΣΗ ΕΛΕΓΧΟΥ ΑΝΕΞΑΡΤΗΤΟΥ ΟΡΓΑΝΟΥ ΕΛΕΓΚΤΗ ΛΟΓΙΣΤΗ ΠΡΟΣ ΤΟ ΔΗΜΟΤΙΚΟ ΣΥΜΒΟΥΛΙΟ ΤΟΥ ΔΗΜΟΥ ΣΟΥΛΙΟΥ**

Ελέγχω τις ανωτέρω οικονομικές καταστάσεις του ΔΗΜΟΥ ΣΟΥΛΙΟΥ, οι οποίες αποτελούνται από τον ισολογισμό της 31ης Δεκεμβρίου 2014, την κατάσταση αποτελεσμάτων και τον πίνακα διαβέβωσης αποτελεσμάτων της χρήσεως που έληξε την ημερομηνία αυτή, καθώς και το σχετικό προϋποθέτρω.

**Ευθύνη της Διοίκησης για τις Οικονομικές Καταστάσεις:**

Η διοίκηση έχει την ευθύνη για την κατάρτιση και εύλογη παρουσίαση αυτών των οικονομικών καταστάσεων σύμφωνα με Π.Δ. 315/1999 «Κλαδικό Λογιστικό Σχέδιο Οργανισμών Τοπικής Αυτοδιοίκησης», όπως και για εκείνες τις εσωτερικές διαδικασίες που η διοίκηση καθορίζει ως απαραίτητες ώστε να καθίσταται δυνατή η κατάρτιση οικονομικών καταστάσεων απαλλαγμένων από ουσιώδη ανακρίβεια, που οφείλεται είτε σε απάτη είτε σε λάθος.

**Ευθύνη του Ελεγκτή:**

Η δική μας ευθύνη είναι να εκφράσουμε γνώμη επί αυτών των οικονομικών καταστάσεων με βάση τον έλεγχό μας. Διενεργήσαμε τον έλεγχό μας σύμφωνα με τα Διεθνή Πρότυπα Ελέγχου. Επίσης λάβαμε υπόψη μας και τις σχετικές διατάξεις της Οικονομικής Διαδικασίας Βασίζονται στην κρίση που ελεγχτή περιλαμβανομένης της εκτίμησής των κινδύνων ουσιώδους ανακρίβειας των οικονομικών καταστάσεων, που οφείλεται είτε σε απάτη είτε σε λάθος. Κατά τη διερεύνηση αυτών των εκτιμήσεων κινδύνου, ο ελεγκτής εξετάζει τις εσωτερικές διαδικασίες που σχετίζονται με την κατάρτιση και εύλογη παρουσίαση των οικονομικών καταστάσεων του Δήμου, με σκοπό το σχεδιασμό ελεγκτικών διαδικασιών κατάλληλων για τις περιστάσεις, αλλά όχι με σκοπό την έκφραση γνώμης επί της αποτελεσματικότητας των εσωτερικών διαδικασιών του Δήμου. Ο έλεγχος περιλαμβάνει επίσης την αξιολόγηση της καταλληλότητας των λογιστικών αρχών και μεθόδων που χρησιμοποιήθηκαν και του εύλογου των εκτιμήσεων που έγιναν από τη διοίκηση, καθώς και αξιολόγηση της συνολικής παρουσίας των οικονομικών καταστάσεων. Παύσιμους ότι τα ελεγκτικά τεκμήρια που έχουμε συγκεντρώσει είναι επαρκή και κατάλληλα για τη θεμελίωση της ελεγκτικής γνώμης.

**Βάση για Γνώμη με Επιφύλαξη:**

Από τον έλεγχό μας προέκυψε ότι οι φορολογικές υποχρεώσεις του Δήμου δεν έχουν εξεταστεί από τις φορολογικές αρχές για τη χρήση, από σύστασή τους μέχρι και τη χρήση 2014. Ως εκ τούτου, τα φορολογικά αποτελέσματα των χρήσεων αυτών δεν έχουν καταστεί οριστικά. Ο Δήμος δεν έχει προβεί σε εκτίμηση πρόσθετων φόρων και προσαυξήσεων που πιθανόν καταλογιστούν σε μελλοντικό φορολογικό έλεγχο και δεν έχει σημειώσει σχετική πρόβλεψη για αυτήν την ενδεχόμενη υποχρέωση. Από τον έλεγχό μας, δεν έχουμε αποκτήσει εύλογη διασφάλιση σχετικά με την εκτίμηση του ύψους της πρόβλεψης που τυχόν απαιτείται.

**Γνώμη:**

Κατά τη γνώμη μας, εκτός από τις πιθανές επιπτώσεις του θέματος που αναφέρεται στην παράγραφο «Βάση για Γνώμη με Επιφύλαξη», οι ανωτέρω οικονομικές καταστάσεις παρουσιάζουν εύλογα, από κάθε ουσιώδη άποψη, την οικονομική θέση του ΔΗΜΟΥ ΣΟΥΛΙΟΥ κατά την 31η Δεκεμβρίου 2014 και τη χρηματοοικονομική του επίδοση για τη χρήση που έληξε την ημερομηνία που πιθανόν καταλογιστούν με Π.Δ. 315/1999 «Κλαδικό Λογιστικό Σχέδιο Οργανισμών Τοπικής Αυτοδιοίκησης».

**Τμήματα Θεμάτων:**

Χωρίς να διατυπώνουμε επιφύλαξη επί της γνώμης μας εφαιστούμε την προσηγορία, στα εξής: 1) Το σύστημα εσωτερικού ελέγχου παρουσιάζει αδυναμίες και χρειάζεται βελτιώσεις και ειδικότερα στον τομέα των εσόδων και εξόδων (αναπόσπαστο και βέλτιστο).

**Αναφορά επί Άλλων Νομικών και Κανονιστικών Θεμάτων:**

α) Επιβεβαιώσαμε τη συμφωνία και την αντιστοίχιση του περιεχομένου της Έκθεσης Διαχειρίσεως της Οικονομικής Επιτροπής προς το Δημοτικό Συμβούλιο με τις ανωτέρω οικονομικές καταστάσεις.

Αθήνα, 01/10/2015  
 Η Ορκωτός Ελεγκτής Λογίστρια  
 ANNA AP. ΤΣΕΛΙΚΟΥ  
 Αρ.Μ ΣΟΕΑ 17131  
 Συμμεγνημένης Ορκωτός Λογίστριας π.ε.σ.ε.α.  
 μέλος της Crowe Horwath International  
 Φωκ. Νέγρη 3, 11257 Αθήνα  
 Αρ.Μ ΣΟΕΑ 125

**ΔΗΜΟΣ ΣΟΥΛΙΟΥ**  
**ΙΣΟΛΟΓΙΣΜΟΣ ΤΗΣ 31ης ΔΕΚΕΜΒΡΙΟΥ 2015**  
**Ση ΔΙΑΧΕΙΡΗΤΙΚΗ ΧΡΗΣΗ (1 ΙΑΝΟΥΑΡΙΟΥ – 31 ΔΕΚΕΜΒΡΙΟΥ 2015)**

ΕΝΕΡΓΗΤΙΚΟ			Παύσιμα προηγούμενης χρήσης 2014			ΠΑΘΗΤΙΚΟ		
Αξία κτήσεως	Αποβέσεις	Αποσβ. αξία	Αξία κτήσεως	Αποβέσεις	Αποσβ. αξία	Ποσό κλεισμά Χρήσης 2015	Ποσό προηγ. Χρήσης 2014	
<b>Β. ΕΣΟΔΑ ΕΚΓΑΤΑΓΑΤΕΩΣ</b>						<b>Α. ΙΔΙΑ ΚΕΦΑΛΑΙΑ</b>		
4. Λοιπά έσοδα εκκαταστάσεως						Κεφάλαιο	14.006.129,28	14.006.129,28
<b>Γ. ΠΑΠΟ ΕΝΕΡΓΗΤΙΚΟ</b>						II. Διαφορές αναπροσαρμογής και επανορθώσεις επενδύσεων-Διαρκές παγίων		
II. Ενσώματες ακινοποιήσεις						3. Διαρκές παγίων	2.851.546,16	2.447.172
1. Γήραδα Οικόπεδα	5.308.610,32	0,00	5.308.610,32	5.261.948,19	0,00	4.639,79	4.639,79	
1α. Πλατείες Πάρκα Παιδικότα κοινής χρήσεως	3.043.006,56	1.799.395,17	1.243.611,39	2.847.961,60	1.705.979,49	1.414.982,11	14.345.578,15	
1β. Οδοί-Οδοστρώματα κοινής χρήσεως	12.748.316,44	7.428.954,89	5.319.361,55	12.561.980,14	7.049.269,15	5.512.710,99	17.270.381,29	
1γ. Πελοδομήρια κοινής χρήσεως	1.198.545,74	403.073,34	795.472,40	1.198.545,74	355.684,49	842.861,25	14.370.449,87	
2. Ορυχεία, Μεταλλεία, Λατομεία, Αγροί, Φυτείες, Δάση	3.115.619,30	0,00	3.115.619,30	3.115.619,30	0,00	3.115.619,30	Υπόλοιπο κλεισμάτων (ΔΙ+ΔΙΙ+ΔΙΙΙ+ΔΙΙΙΙ)	
3. Κτίρια & Τεχνικά Έργα	17.848.352,75	8.943.546,42	8.904.806,33	14.628.603,33	8.479.896,73	6.148.706,60	Σύνολο αξιών κεφαλαίων (ΔΙ+ΔΙΙ+ΔΙΙΙ+ΔΙΙΙΙ)	
3β. Έργα/σεις ηλεκτροδομησών κοινής χρήσεως	1.061.574,45	541.113,02	520.461,43	1.032.313,78	509.378,24	522.935,54	Γ. ΥΠΟΧΡΩΣΕΙΣ	
3γ. Λοιπές μόνιμες εγκαταστάσεις κοινής χρήσεως	1.581.405,82	755.767,66	825.638,16	1.567.875,82	696.973,11	870.902,71	I. Μακροπρόθεσμες υποχρεώσεις	
4. Μεταμίσθια	22.912,41	6.704,12	16.208,29	16.997,09	4.949,54	12.047,55	4. Λοιπές μακροπρόθεσμες υποχρεώσεις	
5. Μεταφορικά Μέσα	912.948,69	812.418,07	100.530,62	912.948,69	798.056,59	114.892,10	II. Βραχυπρόθεσμες υποχρεώσεις	
6. Έπιπλα και λοιπός εξοπλισμός	898.434,62	759.828,71	138.605,91	881.663,84	726.861,95	154.801,89	1. Προμηθευτές	
7. Ακινοποιήσεις υπό εκτέλεση και προκαταβολές	1.374.242,53	0,00	1.374.242,53	867.503,61	0,00	867.503,61	4. Προκαταβολές για πώληση	
<b>Σύνολο ακινοποιήσεων (ΠΙ)</b>	<b>49.113.969,63</b>	<b>21.450.801,40</b>	<b>27.663.168,23</b>	<b>44.893.961,13</b>	<b>20.327.049,29</b>	<b>24.566.911,84</b>	5. Υποχρεώσεις από φόρους & τέλη	
III. Τίτλοι πάσης επένδυσης & άλλες μακροπρόθεσμες χρηματοοικονομικές απαιτήσεις							6. Ασφάλιστρα Οργανισμών	
1. Τίτλοι πάσης επένδυσης					879.674,43		7. Μακροπρόθεσμες υποχρεώσεις πληρωτέες στην επόμενη χρήση	
Μείον: Προβλέψεις για υποτίμηση	47.500,15	<b>832.174,28</b>			47.500,15	<b>832.174,28</b>	8. Πρωτεύεις διάφοροι	
<b>Σύνολο Παγίων Ενεργητικού (ΠΙ+ΠΙΙ)</b>		<b>28.495.342,51</b>			<b>25.399.086,12</b>		<b>Σύνολο Υποχρεώσεων (ΠΙ+ΠΙΙ)</b>	
<b>Δ. ΚΥΚΛΟΦΟΡΟΥΝ ΕΝΕΡΓΗΤΙΚΟ</b>							<b>Δ. ΜΕΤΑΒΑΤΙΚΟΙ ΛΟΓΑΡΙΑΣΜΟΙ ΠΑΘΗΤΙΚΟΥ</b>	
II. Απαιτήσεις							1. Έσοδα επόμενων χρήσεων	
1. Απαιτήσεις από πώληση αγαθών και υπηρεσιών	774.211,14			739.942,52		22.690,00	2. Έξοδα χρήσεως διακομιζόμενα	
Μείον: Προβλέψεις μη εισπραχθέντων απαιτήσεων υπολοίπων	622.304,98		151.906,16	562.701,25	1.77.241,27	12.154,31		
3. Δεσμευμένα/Λογισμικά καταβλητέων			68.505,64			108.733,09		
5. Χρεώσεις διάφοροι			75.762,93			100.948,93		
			<b>296.174,73</b>			<b>386.923,29</b>		
IV. Διαθέσιμα								
1. Ταμείο			2.308,60			844,77		
3. Καταθέσεις όψεως και προθεσμίας			1.826.764,70			2.389.658,50		
			<b>1.829.073,30</b>			<b>2.390.503,27</b>		
<b>Σύνολο Κυκλοφορούντος Ενεργητικού (ΔΙ+ΔΙΙ+ΔΙΙΙ)</b>			<b>2.125.248,03</b>			<b>2.777.426,56</b>		
<b>Ε. ΜΕΤΑΒΑΤΙΚΟΙ ΛΟΓΑΡΙΑΣΜΟΙ ΕΝΕΡΓΗΤΙΚΟΥ</b>								
2. Έσοδα χρήσεως εισπραχτέα			<b>222.042,22</b>			<b>217.245,93</b>		
<b>ΓΕΝΙΚΟ ΣΥΝΟΛΟ ΕΝΕΡΓΗΤΙΚΟΥ (Β+Γ+Δ+Ε)</b>			<b>31.219.101,86</b>			<b>28.647.619,10</b>		
<b>ΛΟΓΑΡΙΑΣΜΟΙ ΤΑΞΕΩΣ ΧΡΕΩΤΙΚΩ</b>							<b>ΛΟΓΑΡΙΑΣΜΟΙ ΤΑΞΕΩΣ ΠΙΣΤΩΤΙΚΩ</b>	
2. Χρεωστικοί λογαριασμοί προϋπολογισμού			11.180.364,71			10.835.386,75	2. Χρεωστικοί λογαριασμοί προϋπολογισμού	
3. Χρεωστικοί Λογαριασμοί εγγυήσεων			0,00			10.000,00	3. Πιστωτικοί Λογαριασμοί εγγυήσεων	
			<b>11.180.364,71</b>			<b>10.845.386,75</b>		

Σημειώσεις 1) Ο Δήμος Σουλίου, με βάση την Παραρτημένη σύμβαση με τις διατάξεις του άρθρου 1 του Ν. 3852/2010 (ΦΕΚ 87 Α') «Περί Αρμενιστικής της Αποκεντρωμένης Διοίκησης - Περιφέρειας Κεντρικής Μακεδονίας, αποτελείται από τους πρώην Δήμους α. Παρνασσός, β. Αρμένιο και γ. την πρώην Κοινότητα Σουλίου. 2) Ο Δήμος υπέχει λογιστικά βιβλία, με τη διαδικασία λογιστικού μέθου, από 1/1/2011 και το άνοιγμα τους έγινε με βάση την απογραφή που διενεργήθηκε σύμφωνα με την παρ. 11.388 του Κλειστού Λογιστικού Σχεδίου Δήμου (Π. Δ. 315/1999). Σύμφωνα με τις σχετικές διατάξεις της υπ' αριθμ. 74442/29.12.2010 απόφασης του Υπουργού Εσωτερικών Αντιπροέδρου και Υπεργραμματέως Διοικήσεως, τυχόν διαφορές της αρχικής απογραφής και αποτίμησης, που θα προέβλεπον από τον έλεγχο του οικονομικού καταστάσεων του Δήμου καταγράφονται στους οικισμούς λογαριασμούς των λογαριασμών βιβλίων κατόπιν απόφασης της σχετικής επιτροπής ελέγχου από το δημοτικό συμβούλιο. 3) Οι δασικές του Δήμου υπόκεινται στην διαδικασία προληπτικού ελέγχου από το ελεγκτικό συνέδριο. 4) Τα πάγια ταμειακά στοιχεία του Δήμου που παραβλήθηκαν στην απογραφή δεν υπόκεινται τίτλο κινήσεως.

**ΚΑΤΑΣΤΑΣΗ ΑΠΟΤΕΛΕΣΜΑΤΩΝ ΧΡΗΣΕΩΣ 2015(1 ΙΑΝΟΥΑΡΙΟΥ 2015-31 ΔΕΚΕΜΒΡΙΟΥ 2015)**

Ποσό κλεισμάτος χρήσης 2015	Ποσό προηγούμενης χρήσης 2014	Ποσό κλεισμάτος Χρήσης 2015	Ποσό προηγούμενης Χρήσης 2014	ΠΙΝΑΚΑΣ ΔΙΑΘΕΣΗΣ ΑΠΟΤΕΛΕΣΜΑΤΩΝ	
				Ποσό κλεισμάτος Χρήσης 2015	Ποσό προηγούμενης Χρήσης 2014
I. Αποτελέσματα εκμεταλλεύσεως				Καθόριση αποτελέσματα (έλλειμμα) χρήσεως	
1. Έσοδα από πώληση αγαθών και υπηρεσιών	1.508.130,10		1.272.597,09		Πόσων διαφορών αποτίμησης συμμετοχών
2. Έσοδα από φόρους εισφορές-πληρωτέα προσοφείζοντες	56.666,78		59.389,37		Μείον: μεταφορά σε ειδικό αποθεματικό από
3. Τακτικές επανορθώσεις από κρατικό προϋπολογισμό	2.103.684,23	3.670.481,11	2.100.731,31	3.432.717,77	αποτίμηση συμμετοχών
Μείον: Κόστος αγαθών και υπηρεσιών		4.269.138,34		4.137.357,31	Σύνολο
Μικτά αποτελέσματα (έλλειμμα) εκμεταλλεύσεως		-598.657,23		-704.639,54	(+) Υπόλοιπο ελλείμματος προηγούμενης χρήσεως
Πόσων: Άλλα έσοδα		255.544,89		250.589,30	Έλλειμμα εις νέο
Σύνολο		-343.112,34		-454.050,24	
Μείον: 1. Έξοδα διακομιχών, λειτουργιών	693.359,86		745.575,95		
2. Έξοδα λειτουργιών δημοτικών σχέσεων	95.434,42	798.794,28	98.382,80	843.958,75	Παραρτηρά 31 Μείον 2016
Μερικά αποτελέσματα (έλλειμμα) εκμεταλλεύσεως		-1.131.906,62		-1.298.008,99	
Πόσων: 4. Πιστωτικοί τόκοι και συναφή έσοδα		44.384,15		81.300,45	Η ΠΡΟΚΤΑΜΕΝΗ ΟΙΚΟΝΟΜΙΚΗ ΟΙΚΟΝΟΜΙΚΗ ΨΗΦΙΣΤΕΩΣ
		-1.087.522,47		-1.216.708,54	
Μείον: 2. Προβλέψεις υποτιμήσεως τίτλων και χρεωγράφων	0,00		21.485,04		Ο ΥΠΕΡΒΑΣΤΟΣ ΔΙΠΛΟΓΡΑΦΙΚΟΥ
3. Χρεωστικοί τόκοι και συναφή έσοδα	16.188,76	16.188,76	19.948,43	41.433,47	
Ολοκά αποτελέσματα (έλλειμμα) εκμεταλλεύσεως		-1.103.711,23		-1.258.142,01	ΜΠΟΤΙΖΟΣ ΚΕΝ/ΝΩΣ ΑΡ. ΔΑ. Ο.Π.Ε. 27/0 Α' ΤΑΧΗΣ
II. Πόσων: Έκτακτα αποτελέσματα					ΛΙΑΚΟΥ ΣΩΤΗΡΑ
1. Έκτακτα & ανόργανα έσοδα	855.740,35		853.951,96		
2. Έκτακτα έσοδα	756,48		0,00		
3. Έσοδα προηγούμενων χρήσεων	19.029,43	875.526,26	39.766,11	893.718,07	Η ΔΗΜΑΡΧΕΙΑ
Μείον:					
1. Έκτακτα & ανόργανα έσοδα	260,55		887,34		
2. Έκτακτα έσοδα	9.222,05		9.282,06		
3. Έξοδα προηγούμενων χρήσεων	354.292,25		71.759,72		
4. Προβλέψεις για έκτακτους κινδύνους	59.603,73	423.378,58	452.147,68	25.701,25	107.630,27
Οργανικά και έκτακτα αποτελέσματα (ζημίες)			-651.563,55		786.087,80
Μείον:					-472.054,21
Σύνολο απορροφώντων παγίων στοιχείων	1.177.520,36		1.158.553,00		
Μείον: 2) από αυτές αναυμαίμενες στα λειτουργικά κόστος	1.177.520,36	0,00	1.158.553,00		0,00
<b>ΚΑΘΑΡΑ ΑΠΟΤΕΛΕΣΜΑΤΑ (έλλειμμα) ΧΡΗΣΕΩΣ</b>		<b>-651.563,55</b>		<b>-472.054,21</b>	

**ΕΚΘΕΣΗ ΕΛΕΓΧΟΥ ΑΝΕΞΑΡΤΗΤΟΥ ΟΡΚΩΤΟΥ ΕΛΕΓΧΤΗ ΛΟΓΙΣΤΗ ΠΡΟΣ ΤΟ ΔΗΜΟΤΙΚΟ ΣΥΜΒΟΥΛΙΟ ΤΟΥ ΔΗΜΟΥ ΣΟΥΛΙΟΥ**

**Έκθεση επί των Οικονομικών Καταστάσεων**  
Ελέγχουμε τις ανατάρ οικονομικές καταστάσεις του ΔΗΜΟΥ ΣΟΥΛΙΟΥ, οι οποίες αποτελούνται από τον ισολογισμό της 31ης Δεκεμβρίου 2015, την κατάσταση αποτελεσμάτων και τον πίνακα διαθέσιμων αποτελεσμάτων της χρήσεως που έληξε την ημερομηνία αυτή, καθώς και το σχετικά προσάρτημα.  
**Ευθύνη της Διοικήσεως για τις Οικονομικές Καταστάσεις:**  
Η διοίκηση έχει την ευθύνη για την κατάρτιση και εύλογη παρουσίαση αυτών των οικονομικών καταστάσεων σύμφωνα με Π.Δ. 315/1999 «Κλειστό Λογιστικό Σχέδιο Οργανισμών Τοπικής Αυτοδιοικήσεως», όπως και για εκείνες τις εσωτερικές διαδικασίες που η διοίκηση καθορίζει ως απαραίτητες ώστε να καθίσταται δυνατή η κατάρτιση οικονομικών καταστάσεων απαλλαγμένων από ουσιώδη ανακρίβεια, που οφείλονται είτε σε απάτη είτε σε λάθος.  
**Ευθύνη του Ελεγκτή:**  
Η δική μας ευθύνη είναι να εκφράσουμε γνώμη επί αυτών των οικονομικών καταστάσεων με βάση τον έλεγχο μας. Διενεργήσαμε τον έλεγχο με σύμφωνα με τα Ευρωπαϊκά Πρότυπα Ελέγχου. Επίσης λάβαμε υπόψη μας και τις σχετικές διατάξεις του Δημοτικού και Κοινοτικού Κώδικα (Ν. 3463/2006 όπως ισχύει). Τα πρότυπα αυτά απαιτούν να συμμορφωνόμαστε με κανόνες δεοντολογίας, καθώς και να σχεδιάζουμε και διενεργήσουμε τον έλεγχο με σκοπό την απόκτηση εύλογης διασφάλισης για το εάν οι οικονομικές καταστάσεις είναι απαλλαγμένες από ουσιώδη ανακρίβεια. Ο έλεγχος περιλαμβάνει τη διερεύνηση διαδικασιών για την απόκτηση ελεγκτικών τεκμηρίων, σχετικά με τα ποσά και τις γνωστοποιήσεις στις οικονομικές καταστάσεις. Οι επιληφόμενες διαδικασίες βασίζονται στην κρίση του ελεγκτή περιλαμβανομένης της εκτίμησης των κινδύνων ουσιώδους ανακρίβειας των οικονομικών καταστάσεων, που οφείλονται είτε σε απάτη είτε σε λάθος. Κατά τη διερεύνηση αυτών των εκτιμήσεων κινδύνου, ο ελεγκτής εξετάζει τις εσωτερικές διαδικασίες που σχετίζονται με την κατάρτιση και εύλογη παρουσίαση των οικονομικών καταστάσεων του Δήμου, με σκοπό το σχεδιασμό ελεγκτικών διαδικασιών κατάλληλων για τις περιστάσεις, αλλά όχι με σκοπό την έκφραση γνώμης επί της αποτελεσματικότητας των εσωτερικών διαδικασιών του Δήμου. Ο έλεγχος περιλαμβάνει επίσης την αξιολόγηση της καταλληλότητας των λογιστικών αρχών και μεθόδων που χρησιμοποιήθηκαν και του εύλογου των εκτιμήσεων που έγιναν από τη διοίκηση, καθώς και αξιολόγηση της συνολικής παρουσίασης των οικονομικών καταστάσεων. Πιστεύουμε ότι το ελεγκτικό τεκμήριον που έχουμε συγκεντρώσει είναι επαρκές και κατάλληλο για τη θεμελίωση της ελεγκτικής μας γνώμης.  
**Βάση για Γνώμη με επιφύλαξη:**  
Από τον έλεγχο μας προέκυψε ότι οι φορολογικές υποχρεώσεις του Δήμου δεν έχουν εξοφληθεί από τις φορολογικές αρχές για τις χρήσεις από σύστασης του μέγας και τη χρήση 2015. Ως εκ τούτου, τα φορολογικά αποτελέσματα των χρήσεων αυτών δεν έχουν καταστεί οριστικά. Ο Δήμος δεν έχει προβεί σε εκτίμηση πρόσδετων φόρων και προσαυχόντων που πιθανόν καταλογιστούν σε μελλοντικό φορολογικό έλεγχο και δεν έχει σχηματίσει σχετική πρόβλεψη για αυτήν την ενδεχόμενη υποχρέωση. Από τον έλεγχο μας, δεν έχουμε αποκτήσει εύλογη διασφάλιση σχετικά με την εκτίμηση του ύψους της πρόβλεψης που τυχόν απαιτείται.  
**Γνώμη:**  
Κατά τη γνώμη μας, εκτός από τις πιθανές επιπτώσεις του θέματος που αναφέραμε στην παράγραφο «Βάση για Γνώμη με επιφύλαξη», οι ανατάρ οικονομικές καταστάσεις παρουσιάζουν εύλογα, από κάθε ουσιώδη άποψη, την οικονομική θέση του ΔΗΜΟΥ ΣΟΥΛΙΟΥ κατά την 31η Δεκεμβρίου 2015 και τη χρηματοοικονομική του επίθεση για τη χρήση που έληξε την ημερομηνία αυτή σύμφωνα με το Π.Δ. 315/1999 «Κλειστό Λογιστικό Σχέδιο Οργανισμών Τοπικής Αυτοδιοικήσεως».  
**Ανεξάρτητος Ελεγκτής:** χωρίς να διατυπώνουμε επιφύλαξη στη γνώμη μας εφ' όσον η προσοχή σας στα εξής: 1) Το σύστημα εσωτερικού ελέγχου στον τομέα των εσόδων (αναγνώριση, βεβαίωση και είσπραξη) παρουσιάζει αδυναμίες και χρήσι βελτιώσεις.  
**Ανεξάρτητος Ελεγκτής Άλλων Πόρων και Κοινωνικών Θεμάτων:**  
α) Επισημαίνουμε τη σημασία και την αποτελεσματικότητα του περιεχομένου της Έκθεσης Διαχειρήσεως της Οικονομικής Επιτροπής προς το Δημοτικό Συμβούλιο με τις ανατάρ οικονομικές καταστάσεις.

Αθήνα, 03/10/2016  
**Η Οριστική Ελεγκτική Λογιστρία**

ANNA AP. ΤΣΕΛΚΟΥ  
Αρ Μ ΣΟΕΑ 17131  
Συνεργαζόμενοι Ορκωτοί Λογιστές α.ε.ο.ε.  
μέλος της Crowe Horwath International  
Φωκ. Νέγρη 3, 11257 Αθήνα  
Αρ Μ ΣΟΕΑ 1125

ΔΗΜΟΣ ΣΟΥΛΙΟΥ  
 ΙΣΟΛΟΓΙΣΜΟΣ ΤΗΣ 31ης ΔΕΚΕΜΒΡΙΟΥ 2016  
 ΠΡΟΫΠΟΛΟΓΙΣΜΟΣ ΚΑΙ ΕΚΤΕΛΕΣΗ 2016  
 Ημ. Διακήρυξης: 16.03.2016  
 Ημ. Έκδοσης: 05/10/2017  
 Ημ. Έκδοσης: 16.31.12.48.19  
 ΕΠΙΧΕΙΡΗΣΙΑΚΟ ΠΡΟΓΡΑΜΜΑ  
 DEVELOPMENT  
 T.AGENCY

ΑΔΑ: ΩΦΗΩ1Α-ΒΒΕ

ΕΠΕΞΗΡΗΤΙΚΟ	Ποσό κλειόμενης χρήσης 2016			Ποσό προηγούμενης χρήσης 2015			ΠΑΘΗΤΙΚΟ	Ποσό κλειούμ. Χρήσης 2016	Ποσό προηγ. Χρήσης 2015
	Αξία κλειόμενης	Αποφθεγμένη	Ανατοκισθ. αξία	Αξία κλειόμενης	Αποφθεγμένη	Ανατοκισθ. αξία			
<b>Β. ΕΙΣΟΔΑ ΕΚΚΑΤΑΓΑΤΕΣ</b>									
4. Λοιπά έσοδα εκκατατάξεως	1.525.886,52	1.114.447,24	411.439,28	1.428.201,03	1.051.781,98	376.469,10	14.006.129,28	14.066.129,28	
<b>Γ. ΠΛΗΘ ΕΠΕΡΧΗΜΟ</b>									
II. Ενσώμιτες απορροφήσεις									
1. Γράμματα Ουλοποίηση	5.308.610,32	0,00	5.308.610,32	5.308.610,32	0,00	5.308.610,31	2.851.546,16	2.851.546,16	
1a. Πληρωτέα Πόσα-Πεδύοτα κοινής χρήσης	3.054.941,63	1.895.211,30	1.159.730,33	3.043.006,56	1.799.395,17	1.243.611,39	13.803.443,26	14.418.835,13	
1b. Οδοί-Οδοστρώματα κοινής χρήσης	13.018.963,51	7.798.832,34	5.240.121,17	12.748.316,44	7.428.954,89	5.139.361,55	16.754.989,42	17.270.281,29	
1c. Προβλεπόμενα κοινής χρήσης	1.209.978,58	450.265,45	758.717,13	1.198.545,74	403.073,34	795.472,49			
2. Οργανικά, Μεταλλικά, Λατομικά, Αγροί, Φυτείες, δάση	3.115.619,30	0,00	3.115.619,30	3.115.619,30	0,00	3.115.619,30	-1.187.258,79	-1.131.142,91	
3. Κτίρια & Τεχνικά Έργα	18.789.891,82	9.505.274,48	9.284.617,34	17.848.352,75	8.943.546,42	8.904.806,31	29.573.859,91	30.145.367,66	
3b. Έργα/οικητ. ηλεκτροφωτισμού κοινής χρήσης	1.063.451,52	572.682,91	490.768,61	1.061.974,49	541.113,02	520.461,41			
3γ. Λοιπά κτίρια/οικητ. εν/οικητ. κοινής χρήσης	1.695.709,45	814.764,31	790.945,14	1.581.405,82	735.767,66	825.638,16			
4. Μηχανήματα	25.810,97	9.142,71	16.668,26	22.912,41	6.794,12	36.208,29			
5. Μεταφορικά Μέσα	912.948,69	826.779,55	86.169,14	912.948,69	812.418,07	100.530,62			
6. Επιπλα και λοιπά εξοπλισμός	917.940,69	793.248,10	124.692,59	898.434,62	759.828,71	138.609,91			
7. Ακινήματα/αξία από εκτέλεση και προεκταθείσες	635.033,91	0,00	635.033,91	1.374.242,53	0,00	1.374.242,53			
<b>Σύνολο ακινήτων/αξιών (Π1)</b>	<b>49.678.900,39</b>	<b>22.666.197,15</b>	<b>27.012.703,24</b>	<b>49.113.969,63</b>	<b>21.450.801,40</b>	<b>27.663.168,23</b>			
III. Τίτλοι πάγια επένδυσης & άλλες μακροπρόθεσμες χρηματοοικονομικές απαιτήσεις									
1. Τίτλοι πάγια επένδυσης	899.775,18			875.674,43			39.960,13	107.326,44	
Μείον: Προβλεπόμενα για υποπίληξη	351.573,81	568.205,37		47.500,15		832.174,28	36.781,98	75.157,11	
<b>Σύνολο Πάγια Επενδύσεων (Π1+Π2)</b>		<b>27.580.908,61</b>				<b>28.495.342,51</b>	<b>312.308,88</b>	<b>94.112,95</b>	
<b>Δ. ΚΥΚΛΟΦΟΡΟΥΝΤΑΣ ΕΠΕΡΧΗΜΟ</b>									
II. Αποθετήρια									
1. Αποθετήρια από πώληση αγαθών και υπηρεσιών	820.739,06			774.211,14			18.814,43	22.690,00	
Μείον: Προβλεπόμενα μη καταρθείσες εισπρακτικές υπολοίπων	622.504,98	198.434,08		622.304,98	151.906,16		7.129,70	12.154,31	
2. Δασματικοί λ/ημοί καταβληθέν		18.080,01			68.505,64		25.944,13	34.844,31	
3. Χρεωστικές διάφοροι		56.347,54			75.762,93				
		<b>282.861,69</b>			<b>296.174,73</b>				
IV. Διαθέσιμα									
1. Ταμείο		750,00					2.308,60		
3. Καταθέσεις όψεως και προθεσμίας		1.470.941,59					1.826.764,70		
		<b>1.471.691,59</b>					<b>1.829.073,30</b>		
<b>Σύνολο Κυκλοφορούντος Επενδύσιμου (Δ1+Δ2)</b>		<b>1.754.553,22</b>			<b>2.125.248,03</b>				
<b>Ε. ΜΕΤΑΒΑΤΙΚΟΙ ΛΟΓΑΡΙΑΣΜΟΙ ΕΠΕΡΧΗΜΟ</b>									
2. Σύνολο μόνιμων εισπρακτικές		210.021,66			222.042,22				
<b>ΓΕΝΙΚΟ ΣΥΝΟΛΟ ΕΠΕΡΧΗΜΟ (Β+Γ+Δ+Ε)</b>		<b>29.956.922,77</b>			<b>31.219.101,86</b>		<b>29.956.922,77</b>	<b>31.219.101,86</b>	
<b>ΛΟΓΑΡΙΑΣΜΟΙ ΤΑΞΕΩΣ ΧΡΕΔΙΤΙΚΟ</b>									
2. Χρεωστικοί λογαριασμοί προϋπολογισμού		9.376.437,74			11.180.364,71		9.376.437,74	11.180.364,71	
<b>ΛΟΓΑΡΙΑΣΜΟΙ ΤΑΞΕΩΣ ΠΙΣΤΩΤΙΚΟ</b>									
2. Πιστωτικοί λογαριασμοί προϋπολογισμού									

Πηροφορίες: 1) Ο Δήμος Σουλίου, με έδρα την Παραμυθιά ενστάθηκε σύμφωνα με τις διατάξεις του άρθρου 1 του Ν. 3852/2010 (ΦΕΚ Β' Α') «Μία Αρχιτεκτονική της Αυτοδιοίκησης και της Αποκεντρωμένης Διοίκησης - Πρόγραμμα Καλλικράτης», αποτελείται από τους πρώτους Δήμους α. Παραμυθιάς, β. Αγρόντας και γ. την πρώην Κοινότητα Σουλίου. 2) Ο Δήμος της πρώην Κοινότητας Σουλίου, με τη διαβροχολογική λειτουργία, από 1/3/2011 και το όνομά του έγινε με βάση την απογραφή που διενεργήθηκε σύμφωνα με την παρ. 1, 1.1.108 του Κλειστού Λογιστικού Σχεδίου Δήμων (Π. Δ. 815/1999). Σύμφωνα με τις σχετικές διατάξεις της υπ' αριθμ. 74448/29.12.2010 απόφασης του Υπουργού Εσωτερικών Αποκέντρωσης και Ηλεκτρονικής Διακυβέρνησης, ταυτόχρονα διαβροχολογείται η αρχική απογραφή και ο πληθυσμός που θα προκύψει από τον έλεγχο των οικονομικών καταστάσεων του Δήμου καταχωρούνται στους οικείους λογαριασμούς του Κλειστού Λογιστικού Σχεδίου Δήμων κατόπιν απόφασης της σχετικής ενδίκου ελέγχου από το δημοτικό συμβούλιο. 3) Οι δαπάνες του Δήμου υπεβαίνονται στη διαδικασία προϋπολογιστικού ελέγχου, σύμφωνα με την τελευταία ισχύουσα νομοθεσία, από το ελεγκτικό συνέδριο. 4) Τα ποσά εκ των ακινήτων του Δήμου που περιλαμβάνονται στην απογραφή δεν υπάρχουν τίτλοι κυριότητας.

ΚΑΤΑΤΙΤΗ ΑΠΟΤΕΛΕΣΜΑΤΑ ΚΡΗΝΕΣ 2016 (1 ΙΑΝΟΥΑΡΙΟΥ 2016-31 ΔΕΚΕΜΒΡΙΟΥ 2016)

ΠΙΝΑΚΑΣ ΔΙΑΔΟΣΗΣ ΑΠΟΤΕΛΕΣΜΑΤΩΝ

I. Αποτέλεσμα εκμεταλλεύσεως	Ποσό κλειόμενης χρήσης 2016		Ποσό προηγούμενης χρήσης 2015		Καθαρὰ ἀποτέλεσμα χρέστος (-) Υπόλοιπο ελλειμμάτων προηγούμενων χρόνων	Ελλείμμα εις νέο	Ποσό κλειόμενης χρήσης 2016	Ποσό προηγούμενης χρήσης 2015
	Αξία κλειόμενης	Αποφθεγμένη	Αξία κλειόμενης	Αποφθεγμένη				
1. Έσοδα από πώληση αγαθών και υπηρεσιών	1.415.714,46		1.308.130,10				-56.115,88	-933.563,50
2. Έσοδα από φόρους-εσοφές-απόδομα-παρουσήσεις	78.396,62		38.666,78				-1.131.142,91	-479.579,36
3. Τακτικές εισπραχθείσες από κρατικό προϋπολογισμό	2.117.593,37	5.611.702,45	2.105.684,23	5.670.481,11				
Μείον: Κόστος αγαθών και υπηρεσιών		4.011.167,17		4.209.138,34				
Μικτά αποτελέσματα (ελλείμματα) εκμεταλλεύσεως		-395.456,72		-598.657,23				
Πλέον: Άλλα έσοδα		471.698,25		355.544,89				
Σύνολο		71.633,53		-143.112,34				
Μείον: 1. Έξοδα διοικητικής λειτουργίας	678.038,16		693.359,86					
2. Έξοδα λειτουργίας δημοσίων υπηρεσιών	66.309,73	744.337,89	95.434,42	788.794,28				
Μερικά αποτελέσματα (ελλείμματα) εκμεταλλεύσεως		-672.704,36		-1.131.906,62				
Πλέον: 4. Πιστωτικοί τίτλοι και συναφή έσοδα		29.149,25		44.384,15				
		-642.555,11		-1.087.522,47				
Μείον: 2. Προβλεπόμενα υποπίληξη τίτλων και χρεωσθών	294.073,66		0,00					
3. Χρεωστικοί τίτλοι και συναφή έσοδα	14.129,56	298.203,22	16.188,76	36.188,76				
Ολοκά αποτελέσματα (ζημιές) εκμεταλλεύσεως		-941.758,33		-1.103.711,23				
II. Μείον: Έκτακτα αποτελέσματα								
1. Έκτακτα & ανάγλυφα έσοδα	893.348,19		855.740,35					
2. Έκτακτα έσοδα	867,89		796,48					
3. Έσοδα προηγούμενων χρόνων	64.044,18	958.240,26	19.029,43	875.926,26				
Μείον:								
1. Έκτακτα & ανάγλυφα έσοδα	18,96		260,55					
2. Έκτακτα ζημιές	1.420,89		9.212,05					
3. Έξοδα προηγούμενων χρόνων	71.178,00		324.252,25					
4. Προβλεπόμενα & έκτακτα ενδίκων	0,00	72.617,81	885.642,45	599.603,73	433.978,58	452.147,68		
Οργανικά και έκτακτα αποτελέσματα (ζημιές)		-96.115,88		-651.563,53				
Μείον:								
Σύνολο αποβρώσεων παγίων στοιχείων	1.278.111,06		1.177.520,36					
Μείον: Οι αυτές ενσωματωμένες στο λειτουργικό κόστος	1.278.111,06	0,00	1.177.520,36	0,00				
<b>ΚΑΘΑΡΑ ΑΠΟΤΕΛΕΣΜΑΤΑ (ΕΛΛΕΙΜΜΑ) ΚΡΗΝΕΣ</b>		<b>-96.115,88</b>		<b>-651.563,53</b>				

ΕΚΘΕΣΗ ΕΛΕΓΧΟΥ ΑΝΕΞΑΡΤΗΤΟΥ ΟΡΓΑΝΟΥ ΕΛΕΓΚΤΗ ΛΟΓΙΣΤΩΝ  
 ΠΡΟΣ ΤΟ ΔΗΜΟΤΙΚΟ ΣΥΜΒΟΥΛΙΟ ΤΟΥ ΔΗΜΟΥ ΣΟΥΛΙΟΥ

Έκθεση επί των Οικονομικών Καταστάσεων

Ελέγχμας τις συνόδου οικονομικών καταστάσεων του ΔΗΜΟΥ ΣΟΥΛΙΟΥ, οι οποίες αποστέλλονται από τον υπολογιστή της 31ης Δεκεμβρίου 2016, την κατάσταση αποκαταστάσεων και τον πίνακα διαθέσιμων αποτελεσμάτων της χρήσης που έληξε την ημερομηνία αυτή, καθώς και το σχετικό προάρθρα.

Εύρος της Διαλογής για τις Οικονομικές Καταστάσεις

Η διαλογή έχει την εύρος για την κατάσταση και εύρος παρουσίαση αυτών των οικονομικών καταστάσεων σύμφωνα με Π. Δ. 315/1999 «Κλειστό Λογιστικό Σχέδιο Οργανισμών Τοπικής Αυτοδιοίκησης», όπως και για εκείνες τις εσωτερικές διαδικασίες που η διοίκηση καθορίζει ως απαραίτητες ώστε να καθίσταται δυνατή η κατάσταση οικονομικών καταστάσεων απαλλαγμένων από αυθαίρετα ανακρίβεια, που οφείλονται είτε σε απάτη ή είτε σε λάθος.

Εύρος του Ελέγχου:

Η διαλογή είναι να εκφορμάται γνώμη επί αυτών των οικονομικών καταστάσεων με βάση τον έλεγχο μας. Διανεργούμε τον έλεγχο μας σύμφωνα με τα διεθνή Πρότυπα Ελέγχου. Επίσης λάβαμε υπόψη μας και τις σχετικές διατάξεις του Δημοτικού και Κοινοτικού Κώδικα (Ν. 3463/2006 όπως ισχύει). Τα πρότυπα αυτά απαιτούν να συμμορφωθούμε με κανόνες δεοντολογίας, καθώς και να σχεδιάσουμε και διενεργούμε τον έλεγχο με σκοπό την απόκτηση εύλογης διασφάλισης για το εάν οι οικονομικές καταστάσεις είναι απαλλαγμένες από ουσιώδη ανακρίβεια. Η εύρος περιλαμβάνει την διενέργεια διαδικασιών για την απόκτηση εύλογης τεκμηρίωσης, σχετικά με τα ποσά και τις μνηστοποιήσεις στις οικονομικές καταστάσεις. Οι επιλεγμένες διαδικασίες βασίζονται στην κρίση του ελεγκτή περιλαμβανομένης της εκτίμησης των υφιστάμενων ουσιωδών ανακρίβειών των οικονομικών καταστάσεων, που οφείλονται είτε σε απάτη ή είτε σε λάθος. Κατά τη διάρκεια αυτών των εκτιμήσεων κινδύνου, ο ελεγκτής εξετάζει τις εσωτερικές διαδικασίες που σχετίζονται με την κατάσταση και εύρος παρουσίαση των οικονομικών καταστάσεων του Δήμου, με σκοπό το σχεδιασμό ελεγκτικών διαδικασιών κατάλληλων για τις περιστάσεις. Ο ελεγκτής με σκοπό την εύρος γνώμη επί της αποκαταστάσεων των οικονομικών καταστάσεων του Δήμου. Ο έλεγχος περιλαμβάνει επίσης την κατάλληλη χρήση των λογιστικών αρχών και μεθόδων που χρησιμοποιούνται και του εύρους των εκτιμήσεων που έγιναν από τη διοίκηση, καθώς και αξιολόγηση της συνολικής παρουσίας των οικονομικών καταστάσεων. Πιστεύουμε ότι ο ελεγκτικός τεκμηρίωση που έχουμε συγκεντρώσει είναι επαρκή και κατάλληλη για τη θεμελίωση της ελεγκτικής μας γνώμης.

Βάση για γνώμη με επιφύλαξη:

Από τον έλεγχο μας προέκυψε τα εξής:  
 1) Στο ενδιάμεσο λογαριασμό του Ενεργητικού Ισολογισμού «Τίτλοι πάγια επένδυσης» εμπεριέχεται και ποσό 216.421,71 € που αφορά την αξία κλειόμενης συμμετοχής στην ΚΟΙΝΩΦΕΛΗ ΕΠΙΧΕΙΡΗΣΗ ΔΗΜΟΥ ΣΟΥΛΙΟΥ για την οποία στην εκτέλεση χρήσης (2017) εγκρίθηκε από το Δημοτικό Συμβούλιο η λύση της και εν συνέχεια ο ορισμός εκκαθαριστή. Μέχρι την ημερομηνία χρήσης της παρούσης έκθεσης ελέγχου δεν μας προσκομίστηκε από τον Δήμο η απογραφή - υπολογισμός έναρξης εκκαθαριστής της εταιρείας και ως εκ τούτου από τον έλεγχο μας δεν έχουμε αποκτήσει εύλογη διασφάλιση σχετικά με την κατάσταση του ύψους της συμμετοχής αυτής καθώς και του ύψους της πρόβλεψης που τυχόν απαιτείται να γίνει υποχρεώσεων της εταιρείας από τον Δήμο.

2) Οι φορολογικές υποχρεώσεις του Δήμου δεν έχουν εξοφληθεί από τις φορολογικές αρχές για τις χρήσεις από σύστασης του μέγιστου και τη χρήση 2016. Οι εκ τούτου, οι φορολογικές αποτελέσματα των χρόνων αυτών δεν έχουν καταστεί οριστικά. Ο Δήμος δεν έχει προβεί σε εκτίμηση προβλεπόμενων και προσοφειθέντων που πιθανόν καταλογιστούν σε μελλοντικό φορολογικό έλεγχο και δεν έχει σχηματίσει σχετική πρόβλεψη για αυτήν την ενδεχόμενη υποχρέωση. Από τον έλεγχο μας δεν έχουμε αποκτήσει εύλογη διασφάλιση σχετικά με την κατάσταση του ύψους της πρόβλεψης που τυχόν απαιτείται.

Γνώμη:

Κατά τη γνώμη μας, εκτός από τις πιθανές επιπτώσεις των φημάτων (1) και (2) που απηφάνισαν στην παράγραφο «Βάση για γνώμη με επιφύλαξη», οι συνόδου οικονομικών καταστάσεων παρουσιάζουν εύλογα, από κάθε ουσιώδη άποψη, την οικονομική θέση του ΔΗΜΟΥ ΣΟΥΛΙΟΥ κατά την 31η Δεκεμβρίου 2016 και τη χρησιμοποίησή τους από τη ημερομηνία αυτή σύμφωνα με το Π. Δ. 315/1999 «Κλειστό Λογιστικό Σχέδιο Οργανισμών Τοπικής Αυτοδιοίκησης».

Αθήνα, 05/10/2017  
 Η Οριστική Ελεγκτική Αρχή:



ANNA AP. ΤΣΙΛΙΚΟΥ  
 Αρ Μ ΣΟΕΑ 17381  
 Συνεργάστρια Οριστική Λογιστικής ε.ε.ε  
 μέλος της Crowe Horwath International  
 Οικ. Μέλος 3, 31257 Αθήνα  
 Αρ Μ ΣΟΕΑ 125





# ΠΑΡΑΡΤΗΜΑ Β΄

---

*ΠΡΟΣΑΡΤΗΜΑΤΑ ΙΣΟΛΟΓΙΣΜΩΝ*

## ΔΗΜΟΣ ΣΟΥΛΙΟΥ

### ΠΡΟΣΑΡΤΗΜΑ ΓΣΟΛΟΓΙΣΜΟΥ 31<sup>ης</sup> ΔΕΚΕΜΒΡΙΟΥ 2011

(Σύμφωνα με τις διατάξεις της παρ. 4.1.501 του Π.Δ.315/1999).

**1. Παρ. 4.1.501 περίπτ. 1 Π.Δ. 315/1999.** Οι μέθοδοι που εφαρμόστηκαν για την αποτίμηση των διαφόρων στοιχείων των οικονομικών καταστάσεων και οι μέθοδοι υπολογισμού διορθώσεως αξιών με σχηματισμό προβλέψεων ή διενέργεια αποσβέσεων, καθώς και οι μέθοδοι υπολογισμού αναπροσαρμοσμένων αξιών, σε περίπτωση που οι ειδικές διατάξεις της νομοθεσίας που ισχύει κάθε φορά επιτρέπουν την αναπροσαρμογή.

α) Τα πάγια περιουσιακά στοιχεία αποτιμήθηκαν στην αξία της τιμής κτήσεως, η οποία είναι προσωρινή με την αξία των προσθηκών και βελτιώσεων και μειωμένη με τις προβλεπόμενες από το νόμο αποσβέσεις.

Για τις Δημοτικές Ενότητες Αχέρωντα και Σουλίου, οι οποίες δεν τηρούσαν το διπλογραφικό σύστημα λογιστικής, η αξία κτήσεως της απογραφής έναρξης 1.1.2011 των παγίων τους για μεν τα ακίνητα (Γήπεδα – Οικόπεδα, Κτίρια και τεχνικά έργα), προσδιορίστηκε με βάση το σύστημα αντικειμενικού προσδιορισμού της αξίας των ακινήτων που προβλέπεται από τις ισχύουσες φορολογικές διατάξεις για δε τα υπόλοιπα πάγια για τα οποία υπήρχαν στοιχεία κτήσεως προσδιορίστηκε στο κόστος κτήσεως και πάγια για τα οποία δεν υπήρχαν τα σχετικά στοιχεία αποτιμήθηκαν με 0,01 ευρώ.

β) Δεν υπάρχουν αποθέματα (αναλώσιμα υλικά κ.λ.π)

γ) Δεν έγινε αναπροσαρμογή της αξίας κτήσεως των ακινήτων του Δήμου.

δ) Δεν έγιναν προβλέψεις για επισφαλείς απαιτήσεις.

**2. Παρ. 4.1.501 περίπτ. 2, Π.Δ. 315/1999:** Σε περίπτωση που, με βάση ειδικές διατάξεις της νομοθεσίας, εφαρμόζονται διαφορετικές μέθοδοι αποτίμησης από τις γενικά νομοθετημένες, αναφέρεται η μέθοδος που εφαρμόστηκε και τα στοιχεία των Οικονομικών Καταστάσεων για τα οποία οι αξίες διαμορφώθηκαν με τη μέθοδο αυτή. Στην περίπτωση αυτή, οι διαφορές από την εφαρμογή της διαφορετικής μεθόδου αποτίμησης, από τις γενικά νομοθετημένες καταχωρούνται στους λογαριασμούς «διαφορών αναπροσαρμογής» του παθητικού (λογ. 41.06-41.07).

Δεν συνέτρεξε η περίπτωση αυτή.

**3. Παρ. 4.1.501 περίπτ. 3, Π.Δ. 315/1999.** Οι αποσβέσεις των παγίων στοιχείων και οι διαφορές που προκύπτουν κατά την αποτίμηση των συμμετοχών και χρεογράφων, όταν δεν αναφέρονται αναλυτικά στην κατάσταση του λογαριασμού αποτελεσμάτων χρήσεως.

α). Επισυνάπτεται πίνακας μεταβολών παγίων.

β). Οι τίτλοι πάγιας επένδυσης αποτιμήθηκαν στην αξία κτήσεώς τους για τη ΚΟΙΝΩΦΕΛΗ ΕΠΙΧΕΙΡΗΣΗ ΔΗΜΟΥ ΣΟΥΛΙΟΥ και στη λογιστική τους αξία για την ΑΝΑΠΤΥΞΙΑΚΗ ΕΠΙΧΕΙΡΗΣΗ ΘΕΣΣΠΡΩΤΙΑΣ Α.Ε. και το ΒΙΟΤΕΧΝΙΚΟ ΠΑΡΚΟ ΘΕΣΣΠΡΩΤΙΑΣ Α.Ε.(βλ. σελ. 2).

4. **Παρ. 4.1.501 περίπτ. 4, Π.Δ. 315/199.** Οι τυχόν πρόσθετες αποσβέσεις του πάγιου ενεργητικού, οι οποίες γίνονται για φορολογικούς σκοπούς, με αναφορά των σχετικών διατάξεων της φορολογικής νομοθεσίας.

Δεν έγιναν.

5. **Παρ. 4.1.501 περίπτ. 5, Π.Δ. 315/1999.** Οι διαφορές από υποτίμηση κυκλοφορούντων στοιχείων του ισολογισμού, οι λόγοι στους οποίους οφείλονται και η φορολογική τους μεταχείριση.

Δεν υπάρχουν.

6. **Παρ. 4.1.501 περίπτ. 6, Π.Δ. 315/1999.** Οι διαφορές από την αποτίμηση των αποθεμάτων και των λοιπών ομοειδών στοιχείων στην τελευταία γνωστή τιμή αγοράς πριν από την ημερομηνία κλεισίματος του ισολογισμού (διαφορές τιμής κτήσεως και τιμής αγοράς), συνολικά κατά κατηγορίες των περιουσιακών αυτών στοιχείων.

Δεν υπάρχουν αποθέματα.

7. **Παρ. 4.1.501 περίπτ. 7, Π.Δ. 315/1999.** Οι συναλλαγματικές διαφορές από απαιτήσεις και υποχρεώσεις σε ξένο νόμισμα και ο λογιστικός χειρισμός τους, δηλαδή εάν εμφανίζονται στον ισολογισμό (λογ. Παγίων στοιχείων), ή εάν μεταφέρονται στο λογαριασμό αποτελεσμάτων χρήσεως.

Δεν υπάρχουν.

8. **Παρ. 4.1.501 περίπτ. 8, Π.Δ. 315/1999.** Πίνακας των κατεχομένων τίτλων πάγιας επένδυσης και χρεογράφων (είδος, τεμάχια), με την αρχική αξία κτήσεώς τους και την αξία αποτιμήσεώς τους στο τέλος της χρήσεως

Τίτλοι πάγιας επένδυσης	Ποσ/στό Συμ/χής %	Αρχική αξία κτήσεως	Εσωτερική - Λογιστική αξία 31.12.2011	Αξία αποτιμήσεως 31.12.2011
ΚΟΙΝΩΦΕΛΗΣ ΕΠΙΧΕΙΡΗΣΗ ΔΗΜΟΥ ΣΟΥΛΙΟΥ	100,00	196.421,71	-	196.421,71
ΑΝΑΠΤΥΞΙΑΚΗ ΕΠΙΧΕΙΡΗΣΗ ΘΕΣΣΠΡΩΤΙΑΣ Α.Ε.(μετ., 3.004)	3,90	8.806,42	1.221,92	1.221,92
ΒΙΟΤΕΧΝΙΚΟ ΠΑΡΚΟ ΘΕΣΣΠΡΩΤΙΑΣ Α.Ε.(μετ., 20.595)	54,51	604.463,25	696.565,01	696.565,01
ΣΥΝΟΛΟ		809.691,38	697.786,93	894.208,64

Η εσωτερική λογιστική αξία των παραπάνω επιχειρήσεων προσδιορίστηκε με βάση τους τελευταία νόμιμα συνταχθέντες ισολογισμούς τους που είναι για μεν τις



ΒΙΟΤΕΧΝΙΚΟ ΠΑΡΚΟ ΘΕΣΣΠΡΩΤΙΑΣ Α.Ε και ΑΝΑΠΤΥΞΙΑΚΗ ΕΠΙΧΕΙΡΗΣΗ ΘΕΣΣΠΡΩΤΙΑΣ Α.Ε. της 31.12.2011 και 31.12.2010 αντίστοιχα, για δε την ΚΟΙΝΩΦΕΛΗ ΕΠΙΧΕΙΡΗΣΗ ΔΗΜΟΥ ΣΟΥΛΙΟΥ δεν έχει συνταχθεί ακόμη ο πρώτος της ισολογισμός.

9. **Παρ. 4.1.501 περίπτ. 9, Π.Δ. 315/1999.** Οι υποχρεώσεις του Δήμου, για τις οποίες η προθεσμία εξοφλήσεως τους είναι μεγαλύτερη από πέντε χρόνια από την ημερομηνία κλεισίματος του ισολογισμού, κατά κατηγορία λογαριασμών και πιστωτή, και οι υποχρεώσεις που καλύπτονται με εμπράγματα ασφάλειες, με αναφορά της φύσεως και της μορφής τους.

Οι υποχρεώσεις του Δήμου που η προθεσμία εξοφλήσεως τους είναι μεγαλύτερη από πέντε χρόνια ανέρχονται σε 345.155,53 ευρώ και αφορούν Δάνεια : α) Από το Ταμείο Παρακαταθηκών και Δανείων 88.153,43 ευρώ και β) Από τη Τράπεζα Πειραιώς 257.002,10 ευρώ.

Για τις υποχρεώσεις προς την Τράπεζα Πειραιώς έχει συσταθεί Ενέχυρο υπέρ της Τράπεζας επί υφισταμένων ή μελλοντικών απαιτήσεων του Δήμου από τους Κ.Α.Π. (Κεντρικούς Αυτοτελείς Πόρους) σε ποσοστό 50%.

10. **Παρ. 4.1.501 περίπτ. 10, Π.Δ. 315/1999.** Οι υποχρεώσεις που δεν εμφανίζονται στον ισολογισμό του Δήμου, εφόσον η παράθεσή τους είναι χρήσιμη για την εκτίμηση της οικονομικής του καταστάσεως (π.χ. αποζημιώσεις απολύσεως ή εξόδου από την υπηρεσία του προσωπικού ή υποχρεώσεις για εξόφληση ομολογιών υπέρ το άρτιο). Τυχόν τέτοιες υποχρεώσεις για συντάξεις, καθώς και τυχόν άλλες υποχρεώσεις αναφέρονται χωριστά.

Δεν υπάρχουν.

11. **Παρ. 4.1.501 περίπτ. 11, Π.Δ. 315/1999.** Ο μέσος όρος του προσωπικού που χρησιμοποιήθηκε κατά τη διάρκεια της χρήσεως, αναλυμένος κατά κατηγορίες, και αμοιβές - έξοδα προσωπικού με ανάλυση σε μισθούς - ημερομίσθια και κοινωνικές επιβαρύνσεις, με χωριστή αναφορά αυτών που είναι σχετικές με συντάξεις.

		Γ. Αμοιβές – έξοδα προσωπικού			
		Μισθοί	Κοινωνικές Επιβαρύνσεις	Σύνολο	
A	Μέσος όρος προσωπικού	81			
B	Κατηγορίες προσωπικού				
	1. Μόνιμο προσωπικό	34	717.353,26	268.459,78	985.813,04
	2. Τακτικό προσωπικό με σύμβαση αορίστου χρόνου	29	464.475,62	114.922,65	579.398,27
	3. Έκτακτο προσωπικό	16	212.366,73	52.615,83	264.982,56
	4. Ειδικό συνεργάτες	2	42.656,24	10.273,99	52.930,23
	Σύνολο	81	1.436.851,85	446.272,25	1.883.124,10

**12. Παρ. 4.1.501 περίπτ. 12, Π.Δ. 315/1999.** Η έκταση στην οποία ο υπολογισμός των αποτελεσμάτων χρήσεως επηρεάστηκε από αποτίμηση που έγινε κατά παρέκκλιση από τις νομοθετημένες αρχές αποτιμήσεως, είτε στη χρήση του ισολογισμού είτε σε προηγούμενη χρήση.

Δεν υπάρχουν αποκλίσεις.

**13. Παρ. 4.1.501 περίπτ. 13, Π.Δ. 315/1999.** Τα ποσά των αμοιβών που καταλογίστηκαν στη χρήση για τα μέλη των οργάνων διοικήσεως και διευθύνσεως για τις υπηρεσίες τους, καθώς και οι δημιουργημένες υποχρεώσεις για συντάξεις προς πρόην μέλη των παραπάνω οργάνων. Τα ποσά αυτά καταχωρούνται συνολικά για κάθε κατηγορία.

	Κατηγορία	Ευρώ
A.	Εξοδα παράστασης, Δημάρχου, Αντιδημάρχων, Προέδρου Δημοτικού Συμβουλίου	116.373,01
B.	Αποζημιώσεις Δημοτικών Συμβούλων, μελών Οικονομικής Επιτροπής και μελών Επιτροπής Ποιότητας Ζωής	50.209,02
Γ.	Εξοδα κίνησης Προέδρων Τοπικών Συμβουλίων Δημοτικών Διαμερισμάτων	136.200,00
	Σύνολο	302.782,03

**14. Παρ. 4.1.501 περίπτ. 14, Π.Δ. 315/1999.** Τα ποσά των προκαταβολών και των πιστώσεων που τυχόν δόθηκαν σε μέλη των οργάνων διοικήσεως και διευθύνσεως και οφείλονται κατά την ημερομηνία κλεισίματος του ισολογισμού, με αναφορά του ετήσιου επιτοκίου των πιστώσεων αυτών και των ουσιαστών όρων τους, καθώς και οι υποχρεώσεις που αναλήφθηκαν για λογαριασμό τους με τη μορφή οποιασδήποτε εγγυήσεως. Τα ποσά αυτά καταχωρούνται συνολικά για κάθε κατηγορία.

Δεν υπάρχουν τέτοια ποσά.

**15. Παρ. 4.1.501 περίπτ. 15, Π.Δ. 315/1999.** Οι κάθε μορφής εγγυήσεις του Δήμου, οι οποίες δεν εμφανίζονται στο παθητικό του ισολογισμού, κατά κατηγορίες. Σε περίπτωση που οι εγγυήσεις εμφανίζονται σε λογαριασμούς τάξεως, γίνεται ανάλυση των λογαριασμών αυτών. Οι εμπράγματα ασφάλειες (υποθήκες – προσημειώσεις) αναφέρονται χωριστά. Χωριστά, επίσης, αναφέρονται οι τυχόν εγγυήσεις που δίνονται προς όφελος τρίτων.

Για τις υποχρεώσεις προς την Τράπεζα Πειραιώς, ποσού 307.696,95 ευρώ, έχει συσταθεί Ενέχυρο υπέρ της Τράπεζας επί υφισταμένων ή μελλοντικών απαιτήσεων του Δήμου από τους Κ.Α.Π. (Κεντρικούς Αυτοτελής Πόρους) σε ποσοστό 50%.

**16. Παρ. 4.1.501 περίπτ. 16, Π.Δ. 315/1999.** Οι σημαντικές μεταβολές των πάγιων στοιχείων, σε σχέση με την προηγούμενη χρήση, για κάθε πρωτοβάθμιο λογαριασμό του πάγιου ενεργητικού.

Επισυνάπτεται αναλυτικός πίνακας μεταβολών παγίων.

**17. Παρ. 4.1.501 περίπτ. 17, Π.Δ. 315/1999.** Επεξηγηματικές πληροφορίες για τα έκτακτα και ανόργανα έσοδα και έκτακτα και ανόργανα έξοδα, καθώς και για τα έσοδα και έξοδα προηγούμενων χρήσεων, τα οποία εμφανίζονται στη χρήση του ισολογισμού, όταν επηρεάζουν σημαντικά τα αποτελέσματα του Δήμου. Επίσης, αναλύσεις των ποσών των λογαριασμών 36.01 «έσοδα χρήσεως εισπρακτέα» και 56.01 «έξοδα χρήσεως πληρωτέα» αν τα ποσά αυτά είναι σημαντικά.

-Έκτακτα και ανόργανα έσοδα: ευρώ 1.504.915.09  
(αφορούν αναλογούσες στη χρήση επιχορηγήσεις πάγιων επενδύσεων)

-Έκτακτα και ανόργανα έξοδα: ευρώ 1.953.41  
(αφορούν προσαυξήσεις εισφορών ασφαλιστικών ταμείων ευρώ 701,99, τόκοι υπερημερίας 1.123,71 και λοιπά έξοδα 127,71)

-Έσοδα προηγούμενων χρήσεων ευρώ 404.929.40  
(αφορούν έσοδα υπηρεσίας ύδρευσης ευρώ 298.299,45, Υπηρεσίας άρδευσης 3.602,21, επί ακαθαρίστων εσόδων επιτηδευματιών 48.899,62, βοσκής 28.539,91 και λοιπά έσοδα 25.588,21)

-Έξοδα προηγούμενων χρήσεων ευρώ 108.129.01  
(αφορούν αμοιβές και έξοδα προσωπικού ευρώ 73.796,57, αμοιβές και έξοδα τρίτων ευρώ 15.557,04, φόροι-τέλη 14.599,63 και διάφορα έξοδα 4.175,77)

-Έσοδα χρήσεως εισπρακτέα ευρώ 421.417.82  
(αφορούν έσοδα υπηρεσίας ύδρευσης ευρώ 375.036,79, Τόκοι καταθέσεων σε τράπεζες 45.881,83 και λοιπά 499,20)

-Έξοδα χρήσεως πληρωτέα ευρώ 36.627.78  
(αφορούν δαπάνες επιμόρφωσης προσωπικού ευρώ 85,50 - έξοδα κίνησης και αποζημιώσεις αιρετών ευρώ 16.901,63, ΔΕΗ, ΟΤΕ, κινητή τηλεφωνία ευρώ 9.725,33, φόροι τόκων καταθέσεων 4.588,18, τόκοι δανείου τράπεζας Πειραιώς ευρώ 5.268,64 και λοιπά έξοδα 4.646,68)

**18. Παρ. 4.1.501 περίπτ. 18, Π.Δ. 315/1999.** Τα συνολικά ποσά των κάθε είδους οικονομικών δεσμεύσεων από αμφοτεροβαρείς συμβάσεις, εγγυήσεις και άλλες συμβάσεις ή από την ισχύουσα νομοθεσία επιβαλλόμενες πιθανές υποχρεώσεις, οι οποίες δεν εμφανίζονται στους λογαριασμούς τάξεως του ισολογισμού, εφόσον η πληροφορία αυτή είναι χρήσιμη για την εκτίμηση της χρηματοοικονομικής θέσεως του Δήμου. Τυχόν υποχρεώσεις για καταβολές ειδικών μηνιαίων παροχών, όπως π.χ. μηνιαίων βοηθημάτων, καθώς και οι οικονομικές δεσμεύσεις σε συνδεμένες επιχειρήσεις, αναφέρονται χωριστά.

Δεν υπάρχουν.

**19. Παρ. 4.1.501 περίπτ. 19, Π.Δ. 315/1999.** Ανάλυση των λογαριασμών του ισολογισμού Β(1) «έξοδα ιδρύσεως και πρώτης εγκαταστάσεως» Β(3) «τόκοι δανείων κατασκευαστικής περιόδου» και Γ(Ι) (1) «έξοδα ερευνών και αναπτύξεως». Σε περίπτωση που η απόσβεση των εξόδων ερευνών και αναπτύξεως δε γίνεται σύμφωνα με το γενικό κανόνα της πενταετίας, αλλά σύμφωνα με ειδικές διατάξεις της νομοθεσίας, αναφέρονται οι περιπτώσεις αυτές και οι ειδικές διατάξεις στο προσάρτημα.

Δεν υπάρχουν.

**20. Παρ. 4.1.501 περίπτ. 20, Π.Δ. 315/1999.** Ανάλυση του λογαριασμού του ισολογισμού «λοιπές προβλέψεις» όταν είναι αξιόλογες.

Δεν υπάρχουν.

**21. Παρ. 4.1.501 περίπτ. 21, Π.Δ. 315/1999.** Σε περίπτωση παρεκκλίσεως, σε μία χρήση, από την αρχή κατά την οποία δεν επιτρέπεται η μεταβολή από χρήση σε χρήση της καθορισμένης δομής του ισολογισμού και του λογαριασμού αποτελεσμάτων χρήσεως, η οποία είναι δυνατό να γίνει μόνο σε εξαιρετικές περιπτώσεις που προβλέπονται από τη νομοθεσία, αναφέρονται η παρέκκλιση και οι λόγοι που την επέβαλαν, με πλήρη αιτιολογία της σκοπιμότητας της παρεκκλίσεως αυτής.

Δεν έγινε.

**22. Παρ. 4.1.501 περίπτ. 22, Π.Δ. 315/1999.** Αναλύσεις των συμπτυγμένων στοιχείων των κατηγοριών εκείνων του ισολογισμού που αντιστοιχούν σε αραβικούς αριθμούς. Όταν ο Δήμος κάνει τέτοιες συμπύξεις, είναι υποχρεωμένος να παρουσιάζει τις αντίστοιχες αναλύσεις.

Δεν έγιναν.

**23. Παρ. 4.1.501 περίπτ. 23, Π.Δ. 315/1999.** Επεξηγηματικές σημειώσεις, σχετικές με τη συγκρισιμότητα των κονδυλίων της χρήσεως του ισολογισμού και των κονδυλίων της προηγούμενης χρήσεως, όταν τα κονδύλια που απεικονίζονται στον ισολογισμό και στα αποτελέσματα χρήσεως, για διάφορους λόγους, δεν είναι απόλυτα συγκρίσιμα με τα αντίστοιχα κονδύλια της προηγούμενης χρήσεως. Επίσης, σχετικές επεξηγηματικές σημειώσεις, όταν γίνεται ανακατάταξη των ποσών των αντίστοιχων λογαριασμών της προηγούμενης χρήσεως για να γίνουν αυτά συγκρίσιμα με τα ποσά της κλειόμενης χρήσεως.

Δεν υπάρχουν συγκρίσιμα στοιχεία προηγούμενης χρήσης διότι η κλειόμενη χρήση (2011) είναι και η πρώτη χρήση για τον Δήμο Σουλίου.

**24. Παρ. 4.1.501 περίπτ. 24, Π.Δ. 315/1999.** Επεξηγηματικές πληροφορίες, σχετικές με τις συνδεμένες επιχειρήσεις, σύμφωνα με όσα καθορίζονται από ειδικές διατάξεις της νομοθεσίας.

Για τις συνδεμένες επιχειρήσεις αναφερόμαστε ανωτέρω στην παρ. 8 (σελ. 2).

**25. Παρ. 4.1.501 περίπτ. 25, Π.Δ. 315/1999.** Οποιαδήποτε άλλες πληροφορίες που θα καθοριστούν με ειδικές διατάξεις της νομοθεσίας ή που κρίνονται αναγκαίες για να παρουσιάζεται μια πιστή εικόνα της περιουσίας, της χρηματοοικονομικής καταστάσεως και των αποτελεσμάτων του Δήμου, όταν αυτό δεν επιτυγχάνεται με όσα αναφέρονται στις προηγούμενες παραγράφους.  
α) **Παρέκκλιση από τις σχετικές διατάξεις περί ισολογισμού κ.λπ.**

Δεν χρειάστηκε να γίνει.

β) **Ανάλυση των λογαριασμών τάξεως:**

Στο λογαριασμό τάξεως «Χρεωστικοί λογαριασμοί προϋπολογισμού» και στο αντίστοιχο συλλειτουργούντα λογαριασμό «Πιστωτικοί λογαριασμοί προϋπολογισμού» παρακολουθείται ο προϋπολογισμός εσόδων και εξόδων, η εκτέλεση αυτού και ο απολογισμός εσόδων και εξόδων, κατά τα οριζόμενα στο κεφάλαιο 3.3 του Π.Δ. 315/1999.

γ) **Προβλέψεις για υποτίμηση ενσώματου πάγιου περιουσιακού στοιχείου:**

Δεν έγιναν.

δ) **Άλλες πληροφορίες αναγκαίες για την αριότερη πληροφόρηση των δημοτών και των τρίτων.**

1) **Υπολογισμός αποσβέσεων.**

Οι αποσβέσεις υπολογίστηκαν σύμφωνα με το Π.Δ. 299/2003.

2) **Προβλέψεις αποζημιώσεων προσωπικού.**

Δεν χρειάστηκε να γίνουν.

3) **Μακροπρόθεσμες – βραχυπρόθεσμες απαιτήσεις και υποχρεώσεις.**

Διαχωρίστηκαν με κριτήριο το ένα (1) έτος από 31.12.2011, δηλαδή βραχυπρόθεσμες εκείνες που θα λήξουν μέχρι 31.12.2012 και μακροπρόθεσμες, εκείνες που θα λήξουν μετά την 31.12.2012, σύμφωνα με τις διατάξεις της παρ. 2.2.406 π.1 του Π.Δ. 315/1999.

**26. Παρ. 1.1.108 περίπτ. 8, Π.Δ. 315/1999.** Μεταβολές του κεφαλαίου που προέρχονται από αλλαγές στην απογραφή έναρξης.

Μεταβολή κεφαλαίου ευρώ 1.964,26 για καταχώρηση ισόποσης αξίας παγίων τα οποία δεν είχαν καταχωρηθεί στην απογραφή έναρξεως 1.1.2011.

**Λοιπές πληροφορίες:**

A) Το κονδύλι του λογαριασμού του Ισολογισμού «Εξοδα εγκαταστάσεως» αφορά μελέτες έργων και λογισμικά προγράμματα.

B) Τα κονδύλια του εμφανιζόμενου στο λογαριασμό τάξεως προϋπολογισμού είναι μεγαλύτερα κατά 34,27% από τα τελικά βεβαιωθέντα έσοδα και κατά 57,05% από τα ενταλθέντα έξοδα.

Γ) Ανάλυση επιχορηγήσεων επενδύσεων

Οι επιχορηγήσεις που εμφανίζονται στα Ίδια Κεφάλαια (ΑΠ4) αναλύονται ως εξής:

Υπόλοιπο 1.1.2011	€	16.001.477,39	
Πλέον επιχορηγήσεις 2011	€	<u>817.485,43</u>	<u>16.818.962,82</u>
Μείον μεταφορά στα έσοδα για:			
- κάλυψη λειτουργικών δαπανών	€	379.610,08	
- κάλυψη αποσβέσεων παγίων (αναλογούσες στη χρήση επιχορηγήσεις παγίων)	€	<u>1.504.915,09</u>	<u>1.884.525,17</u>
Υπόλοιπο 31.12.2011	€		<u>14.934.437,65</u>

Παραμυθιά, 03 Αυγούστου 2012

Ο ΥΠΕΥΘΥΝΟΣ ΔΙΠΛΟΓΡΑΦΙΚΟΥ  
ΤΟΥ ΔΗΜΟΥ

ΜΠΟΤΖΙΟΣ Α. ΚΩΝ/ΝΟΣ  
ΑΡ. ΑΔΕΙΑΣ Ο.Ε.Ε. 2770 Α' ΤΑΞΗΣ

Η ΔΗΜΑΡΧΟΣ

Η ΠΡΟΪΣΤΑΜΕΝΗ  
ΟΙΚΟΝΟΜΙΚΩΝ ΥΠΗΡΕΣΙΩΝ

ΜΠΡΑΪΜΗ-ΜΠΟΤΣΗ ΣΤΑΥΡΟΥΛΑ

ΛΙΑΚΟΥ ΖΩΙΤΣΑ

**Βεβαίωση**

Βεβαιώνεται, ότι το ανωτέρω προσάρτημα που αποτελείται από οχτώ σελίδες και έναν συνημμένο πίνακα είναι αυτό που αναφέρεται στην έκθεση ελέγχου που χορήγησα με ημερομηνία 27.9.2012.

Αθήνα, 27 Σεπτεμβρίου 2012

Η ΟΡΚΩΤΟΣ ΕΛΕΓΚΤΗΣ ΛΟΓΙΣΤΡΙΑ

ANNA AP. ΤΣΕΛΙΚΟΥ

ΑΜ ΣΟΕΛ : 17131

Συνεργαζόμενοι Ορκωτοί Λογιστές α.ε.ο.ε.

μέλος της Crowe Horwath International

Φωκ. Νέγρη 3, 11257 Αθήνα

ΑΜ ΣΟΕΛ : 125



## ΔΗΜΟΣ ΣΟΥΛΙΟΥ

### ΠΡΟΣΑΡΤΗΜΑ ΓΣΟΛΟΓΙΣΜΟΥ 31<sup>ης</sup> ΔΕΚΕΜΒΡΙΟΥ 2012

(Σύμφωνα με τις διατάξεις της παρ. 4.1.501 του Π.Δ.315/1999).

1. **Παρ. 4.1.501 περίπτ. 1 Π.Δ. 315/1999.** Οι μέθοδοι που εφαρμόστηκαν για την αποτίμηση των διαφόρων στοιχείων των οικονομικών καταστάσεων και οι μέθοδοι υπολογισμού διορθώσεως αξιών με σχηματισμό προβλέψεων ή διενέργεια αποσβέσεων, καθώς και οι μέθοδοι υπολογισμού αναπροσαρμοσμένων αξιών, σε περίπτωση που οι ειδικές διατάξεις της νομοθεσίας που ισχύει κάθε φορά επιτρέπουν την αναπροσαρμογή.

α) Τα πάγια περιουσιακά στοιχεία αποτιμήθηκαν στην αξία της τιμής κτήσεως, η οποία είναι προσωρινή με την αξία των προσθηκών και βελτιώσεων και μειωμένη με τις προβλεπόμενες από το νόμο αποσβέσεις.

Για τις Δημοτικές Ενότητες Αχέροντα και Σουλίου, οι οποίες δεν τηρούσαν το διπλογραφικό σύστημα λογιστικής, η αξία κτήσεως της απογραφής έναρξης 1.1.2011 των παγίων τους για μεν τα ακίνητα (Γήπεδα – Οικόπεδα, Κτίρια και Τεχνικά Έργα), προσδιορίστηκε με βάση το σύστημα αντικειμενικού προσδιορισμού της αξίας των ακινήτων που προβλέπεται από τις ισχύουσες φορολογικές διατάξεις για δε τα υπόλοιπα πάγια για τα οποία υπήρχαν στοιχεία κτήσεως προσδιορίστηκε στο κόστος κτήσεως και πάγια για τα οποία δεν υπήρχαν τα σχετικά στοιχεία αποτιμήθηκαν με 0,01 ευρώ.

β) Δεν υπάρχουν αποθέματα (αναλώσιμα υλικά κ.λ.π)

γ) Δεν έγινε αναπροσαρμογή της αξίας κτήσεως των ακινήτων του Δήμου.

δ) Δεν έγιναν προβλέψεις για επισφαλείς απαιτήσεις.

2. **Παρ. 4.1.501 περίπτ. 2, Π.Δ. 315/1999:** Σε περίπτωση που, με βάση ειδικές διατάξεις της νομοθεσίας, εφαρμόζονται διαφορετικές μέθοδοι αποτίμησης από τις γενικά νομοθετημένες, αναφέρεται η μέθοδος που εφαρμόστηκε και τα στοιχεία των Οικονομικών Καταστάσεων για τα οποία οι αξίες διαμορφώθηκαν με τη μέθοδο αυτή. Στην περίπτωση αυτή, οι διαφορές από την εφαρμογή της διαφορετικής μεθόδου αποτίμησης, από τις γενικά νομοθετημένες καταχωρούνται στους λογαριασμούς «διαφορών αναπροσαρμογής» του παθητικού (λογ. 41.06-41.07).

Δεν συνέτρεξε η περίπτωση αυτή.

3. **Παρ. 4.1.501 περίπτ. 3, Π.Δ. 315/1999.** Οι αποσβέσεις των παγίων στοιχείων και οι διαφορές που προκύπτουν κατά την αποτίμηση των συμμετοχών και χρεογράφων, όταν δεν αναφέρονται αναλυτικά στην κατάσταση του λογαριασμού αποτελεσμάτων χρήσεως.

α). Επισυνάπτεται πίνακας μεταβολών παγίων.

β). Οι τίτλοι πάγιας επένδυσης αποτιμήθηκαν στην αξία κτήσεώς τους για τη ΚΟΙΝΩΦΕΛΗ ΕΠΙΧΕΙΡΗΣΗ ΔΗΜΟΥ ΣΟΥΛΙΟΥ και στη λογιστική τους αξία για την ΑΝΑΠΤΥΞΙΑΚΗ ΕΠΙΧΕΙΡΗΣΗ ΘΕΣΠΡΩΤΙΑΣ Α.Ε. και το ΒΙΟΤΕΧΝΙΚΟ ΠΑΡΚΟ ΘΕΣΠΡΩΤΙΑΣ Α.Ε. (βλ. Σελ. 2, Παράγραφο 8).

4. **Παρ. 4.1.501 περίπτ. 4, Π.Δ. 315/1999.** Οι τυχόν πρόσθετες αποσβέσεις του πάγιου ενεργητικού, οι οποίες γίνονται για φορολογικούς σκοπούς, με αναφορά των σχετικών διατάξεων της φορολογικής νομοθεσίας.

Δεν έγιναν.

5. **Παρ. 4.1.501 περίπτ. 5, Π.Δ. 315/1999.** Οι διαφορές από υποτίμηση κυκλοφορούντων στοιχείων του ισολογισμού, οι λόγοι στους οποίους οφείλονται και η φορολογική τους μεταχείριση.

Δεν υπάρχουν.

6. **Παρ. 4.1.501 περίπτ. 6, Π.Δ. 315/1999.** Οι διαφορές από την αποτίμηση των αποθεμάτων και των λοιπών ομοειδών στοιχείων στην τελευταία γνωστή τιμή αγοράς πριν από την ημερομηνία κλεισίματος του ισολογισμού (διαφορές τιμής κτήσεως και τιμής αγοράς), συνολικά κατά κατηγορίες των περιουσιακών αυτών στοιχείων.

Δεν υπάρχουν αποθέματα.

7. **Παρ. 4.1.501 περίπτ. 7, Π.Δ. 315/1999.** Οι συναλλαγματικές διαφορές από απαιτήσεις και υποχρεώσεις σε ξένο νόμισμα και ο λογιστικός χειρισμός τους, δηλαδή εάν εμφανίζονται στον ισολογισμό (λογ. Παγίων στοιχείων), ή εάν μεταφέρονται στο λογαριασμό αποτελεσμάτων χρήσεως.

Δεν υπάρχουν.

8. **Παρ. 4.1.501 περίπτ. 8, Π.Δ. 315/1999.** Πίνακας των κατεχομένων τίτλων πάγιας επένδυσης και χρεογράφων (είδος, τεμάχια), με την αρχική αξία κτήσεώς τους και την αξία αποτιμήσεώς τους στο τέλος της χρήσεως.

Τίτλοι πάγιας επένδυσης	Ποσ/στό Συμ/χής %	Αρχική αξία κτήσεως	Εσωτερική - Λογιστική αξία 31.12.2012	Αξία αποτιμήσεως 31.12.2012
ΚΟΙΝΩΦΕΛΗΣ ΕΠΙΧΕΙΡΗΣΗ ΔΗΜΟΥ ΣΟΥΛΙΟΥ	100,00	216.421,71	-	216.421,71
ΑΝΑΠΤΥΞΙΑΚΗ ΕΠΙΧΕΙΡΗΣΗ ΘΕΣΠΡΩΤΙΑΣ Α.Ε.(μετ., 3.004)	3,90	8.806,42	1.221,92	1.221,92
ΒΙΟΤΕΧΝΙΚΟ ΠΑΡΚΟ ΘΕΣΠΡΩΤΙΑΣ Α.Ε.(μετ. 22.298)	48,16	654.446,30	677.891,27	677.891,27
ΣΥΝΟΛΟ		879.674,43	679.113,19	895.534,90

Η εσωτερική λογιστική αξία των παραπάνω επιχειρήσεων προσδιορίστηκε με βάση τους τελευταία νόμιμα συνταχθέντες ισολογισμούς τους που είναι για μεν το ΒΙΟΤΕΧΝΙΚΟ ΠΑΡΚΟ ΘΕΣΠΡΩΤΙΑΣ Α.Ε της 31.12.2012, την ΑΝΑΠΤΥΞΙΑΚΗ ΕΠΙΧΕΙΡΗΣΗ ΘΕΣΠΡΩΤΙΑΣ Α.Ε. της 31.12.2010 και για την ΚΟΙΝΩΦΕΛΗ ΕΠΙΧΕΙΡΗΣΗ ΔΗΜΟΥ ΣΟΥΛΙΟΥ δεν έχει συνταχθεί ακόμη ο πρώτος της ισολογισμός.

9. **Παρ. 4.1.501 περίπτ. 9, Π.Δ. 315/1999.** Οι υποχρεώσεις του Δήμου, για τις οποίες η προθεσμία εξοφλήσεως τους είναι μεγαλύτερη από πέντε χρόνια από την ημερομηνία κλεισίματος του ισολογισμού, κατά κατηγορία λογαριασμών και πιστωτή, και οι υποχρεώσεις που καλύπτονται με εμπράγματα ασφάλειες, με αναφορά της φύσεως και της μορφής τους.

Οι υποχρεώσεις του Δήμου που η προθεσμία εξοφλήσεως τους είναι μεγαλύτερη από πέντε χρόνια ανέρχονται σε 88.153,43 ευρώ και αφορούν Δάνειο από το Ταμείο Παρακαταθηκών και Δανείων.

Για τις υποχρεώσεις από Δάνεια προς τη Τράπεζα Πειραιώς οι οποίες ανέρχονται σε 257.002,10 ευρώ έχει συσταθεί Ενέχυρο υπέρ της Τράπεζας επί υφισταμένων ή μελλοντικών απαιτήσεων του Δήμου από τους Κ.Α.Π. (Κεντρικούς Αυτοτελείς Πόρους) σε ποσοστό 50%.

10. **Παρ. 4.1.501 περίπτ. 10, Π.Δ. 315/1999.** Οι υποχρεώσεις που δεν εμφανίζονται στον ισολογισμό του Δήμου, εφόσον η παράθεσή τους είναι χρήσιμη για την εκτίμηση της οικονομικής του κατάστασεως (π.χ. αποζημιώσεις απολύσεως ή εξόδου από την υπηρεσία του προσωπικού



ή υποχρεώσεις για εξόφληση ομολογιών υπέρ το άρτιο). Τυχόν τέτοιες υποχρεώσεις για συντάξεις, καθώς και τυχόν άλλες υποχρεώσεις αναφέρονται χωριστά.

Δεν υπάρχουν.

**11. Παρ. 4.1.501 περίπτ. 11, Π.Δ. 315/1999.** Ο μέσος όρος του προσωπικού που χρησιμοποιήθηκε κατά τη διάρκεια της χρήσεως, αναλυμένος κατά κατηγορίες, και αμοιβές - έξοδα προσωπικού με ανάλυση σε μισθούς - ημερομίσθια και κοινωνικές επιβαρύνσεις, με χωριστή αναφορά αυτών που είναι σχετικές με συντάξεις.

		Γ. Αμοιβές - έξοδα προσωπικού			
		Μισθοί	Κοινωνικές Επιβαρύνσεις	Σύνολο	
A	Μέσος όρος προσωπικού	73			
B	Κατηγορίες προσωπικού				
	1. Μόνιμο προσωπικό	34	610.958,03	236.823,73	847.781,76
	2. Τακτικό προσωπικό με σύμβαση αορίστου χρόνου	29	369.241,58	113.902,13	483.143,71
	3. Έκτακτο προσωπικό	8	53.642,12	14.231,41	67.873,53
	4. Ειδικοί συνεργάτες	2	43.044,76	11.797,84	54.842,60
	Σύνολο	73	1.076.886,49	376.755,11	1.453.641,60

**12. Παρ. 4.1.501 περίπτ. 12, Π.Δ. 315/1999.** Η έκταση στην οποία ο υπολογισμός των αποτελεσμάτων χρήσεως επηρεάστηκε από αποτίμηση που έγινε κατά παρέκκλιση από τις νομοθετημένες αρχές αποτιμήσεως, είτε στη χρήση του ισολογισμού είτε σε προηγούμενη χρήση.

Δεν υπάρχουν αποκλίσεις.

**13. Παρ. 4.1.501 περίπτ. 13, Π.Δ. 315/1999.** Τα ποσά των αμοιβών που καταλογίστηκαν στη χρήση για τα μέλη των οργάνων διοικήσεως και διευθύνσεως για τις υπηρεσίες τους, καθώς και οι δημιουργημένες υποχρεώσεις για συντάξεις προς πρόην μέλη των παραπάνω οργάνων. Τα ποσά αυτά καταχωρούνται συνολικά για κάθε κατηγορία.

Κατηγορία		Ευρώ
A.	Έξοδα παράστασης, Δημάρχου, Αντιδημάρχων, Προέδρου Δημοτικού Συμβουλίου	122.468,48
B.	Αποζημιώσεις Δημοτικών Συμβούλων, μελών Οικονομικής Επιτροπής και μελών Επιτροπής Ποιότητας Ζωής	33.475,57
Γ.	Έξοδα κίνησης Προέδρων Τοπικών Συμβουλίων Δημοτικών Διαμερισμάτων	136.200,00
	Σύνολο	292.144,05

**14. Παρ. 4.1.501 περίπτ. 14, Π.Δ. 315/1999.** Τα ποσά των προκαταβολών και των πιστώσεων που τυχόν δόθηκαν σε μέλη των οργάνων διοικήσεως και διευθύνσεως και οφείλονται κατά την ημερομηνία κλεισίματος του ισολογισμού, με αναφορά του ετήσιου επιτοκίου των πιστώσεων αυτών και των ουσιαστών όρων τους, καθώς και οι υποχρεώσεις που αναλήφθηκαν για λογαριασμό τους με τη μορφή οποιασδήποτε εγγυήσεως. Τα ποσά αυτά καταχωρούνται συνολικά για κάθε κατηγορία.

Δεν υπάρχουν τέτοια ποσά.

15. **Παρ. 4.1.501 περίπτ. 15, Π.Δ. 315/1999.** Οι κάθε μορφής εγγυήσεις του Δήμου, οι οποίες δεν εμφανίζονται στο παθητικό του ισολογισμού, κατά κατηγορίες. Σε περίπτωση που οι εγγυήσεις εμφανίζονται σε λογαριασμούς τάξεως, γίνεται ανάλυση των λογαριασμών αυτών. Οι εμπράγματες ασφάλειες (υποθήκες – προσημειώσεις) αναφέρονται χωριστά. Χωριστά, επίσης, αναφέρονται οι τυχόν εγγυήσεις που δίνονται προς όφελος τρίτων.

Για τις υποχρεώσεις προς την Τράπεζα Πειραιώς, ποσού 257.002,10 ευρώ, έχει συσταθεί Ενέχυρο υπέρ της Τράπεζας επί υφισταμένων ή μελλοντικών απαιτήσεων του Δήμου από τους Κ.Α.Π. (Κεντρικούς Αυτοτελής Πόρους) σε ποσοστό 50%.

16. **Παρ. 4.1.501 περίπτ. 16, Π.Δ. 315/1999.** Οι σημαντικές μεταβολές των πάγιων στοιχείων, σε σχέση με την προηγούμενη χρήση, για κάθε πρωτοβάθμιο λογαριασμό του πάγιου ενεργητικού.

Επισυνάπτεται αναλυτικός πίνακας μεταβολών παγίων.

17. **Παρ. 4.1.501 περίπτ. 17, Π.Δ. 315/1999.** Επεξηγηματικές πληροφορίες για τα έκτακτα και ανόργανα έσοδα και έκτακτα και ανόργανα έξοδα, καθώς και για τα έσοδα και έξοδα προηγούμενων χρήσεων, τα οποία εμφανίζονται στη χρήση του ισολογισμού, όταν επηρεάζουν σημαντικά τα αποτελέσματα του Δήμου. Επίσης, αναλύσεις των ποσών των λογαριασμών 36.01 «έσοδα χρήσεως εισπρακτέα» και 56.01 «έξοδα χρήσεως πληρωτέα» αν τα ποσά αυτά είναι σημαντικά.

-Έκτακτα και ανόργανα έσοδα: (αφορούν αναλογούσες στη χρήση επιχορηγήσεις πάγιων επενδύσεων)	ευρώ	<u>1.608.349,31</u>
-Έκτακτες ζημιές: (αφορούν ζημιές από διαγραφή απαιτήσεων)	ευρώ	<u>45.147,08</u>
-Έκτακτα κέρδη (αφορά έσοδα από εκποίηση οικοπέδων Κρυσταλλοπηγής σε άστεγους δημότες)	ευρώ	<u>12.070,43</u>
-Έσοδα προηγούμενων χρήσεων (αφορούν έσοδα υπηρεσίας ύδρευσης 23.326,72 - υπηρεσίας άρδευσης 18.655,92 – τέλη χρήσης πεζοδρομίων 32.069,30 – έκπτωση Φ.Π.Α. παγίων ύδρευσης 29.696,25 - λοιπά έσοδα 3.413,94)	ευρώ	<u>107.162,13</u>
-Έξοδα προηγούμενων χρήσεων (αφορούν εισφορές και προσαυξήσεις ασφαλιστικών ταμείων 36.544,39 - Φ.Π.Α. τελών ύδρευσης 2011 43.145,82 – αμοιβές και έξοδα προσωπικού 119.988,88 – αμοιβές αιρετών 7.398,48 – οφειλές στο Σύνδεσμο Δ.Σ.Α. 26.837,71 – οφειλές στο Τ.Ο.Ε.Β. 16.105,04 - επιστροφές σε οφειλότες 7.086,15 – λοιπά 5.400,64)	ευρώ	<u>262.507,11</u>
-Έσοδα χρήσεως εισπρακτέα (αφορούν έσοδα τελών ύδρευσης)	ευρώ	<u>249.822,29</u>
-Έξοδα χρήσεως πληρωτέα (αφορούν αποδοχές προσωπικού 8.469,45 – εκλογική αποζημίωση υπαλλήλων 9.626,51 - έξοδα κίνησης και αποζημιώσεις αιρετών 9.369,48 - ΔΕΗ, ΟΤΕ & κινητή τηλεφωνία 13.281,28 - τόκοι δανείου τράπεζας Πειραιώς 3.292,59 - λοιπά έξοδα 3.020,38)	ευρώ	<u>47.059,69</u>

**18. Παρ. 4.1.501 περίπτ. 18, Π.Δ. 315/1999.** Τα συνολικά ποσά των κάθε είδους οικονομικών δεσμεύσεων από αμοτεροβαρείς συμβάσεις, εγγυήσεις και άλλες συμβάσεις ή από την ισχύουσα νομοθεσία επιβαλλόμενες πιθανές υποχρεώσεις, οι οποίες δεν εμφανίζονται στους λογαριασμούς τάξεως του ισολογισμού, εφόσον η πληροφορία αυτή είναι χρήσιμη για την εκτίμηση της χρηματοοικονομικής θέσεως του Δήμου. Τυχόν υποχρεώσεις για καταβολές ειδικών μηνιαίων παροχών, όπως π.χ. μηνιαίων βοηθημάτων, καθώς και οι οικονομικές δεσμεύσεις σε συνδεδεμένες επιχειρήσεις, αναφέρονται χωριστά.

Δεν υπάρχουν.

**19. Παρ. 4.1.501 περίπτ. 19, Π.Δ. 315/1999.** Ανάλυση των λογαριασμών του ισολογισμού Β(1) «έξοδα ιδρύσεως και πρώτης εγκαταστάσεως» Β(3) «τόκοι δανείων κατασκευαστικής περιόδου» και Γ(Ι) (1) «έξοδα ερευνών και αναπτύξεως». Σε περίπτωση που η απόσβεση των εξόδων ερευνών και αναπτύξεως δε γίνεται σύμφωνα με το γενικό κανόνα της πενταετίας, αλλά σύμφωνα με ειδικές διατάξεις της νομοθεσίας, αναφέρονται οι περιπτώσεις αυτές και οι ειδικές διατάξεις στο προσάρτημα.

Δεν υπάρχουν.

**20. Παρ. 4.1.501 περίπτ. 20, Π.Δ. 315/1999.** Ανάλυση του λογαριασμού του ισολογισμού «λοιπές προβλέψεις» όταν είναι αξιόλογες.

Δεν υπάρχουν.

**21. Παρ. 4.1.501 περίπτ. 21, Π.Δ. 315/1999.** Σε περίπτωση παρεκκλίσεως, σε μία χρήση, από την αρχή κατά την οποία δεν επιτρέπεται η μεταβολή από χρήση σε χρήση της καθορισμένης δομής του ισολογισμού και του λογαριασμού αποτελεσμάτων χρήσεως, η οποία είναι δυνατό να γίνει μόνο σε εξαιρετικές περιπτώσεις που προβλέπονται από τη νομοθεσία, αναφέρονται η παρέκκλιση και οι λόγοι που την επέβαλαν, με πλήρη αιτιολογία της σκοπιμότητας της παρεκκλίσεως αυτής.

Δεν έγινε.

**22. Παρ. 4.1.501 περίπτ. 22, Π.Δ. 315/1999.** Αναλύσεις των συμπυκνών στοιχείων των κατηγοριών εκείνων του ισολογισμού που αντιστοιχούν σε αραβικούς αριθμούς. Όταν ο Δήμος κάνει τέτοιες συμπιέσεις, είναι υποχρεωμένος να παρουσιάζει τις αντίστοιχες αναλύσεις.

Δεν έγιναν.

**23. Παρ. 4.1.501 περίπτ. 23, Π.Δ. 315/1999.** Επεξηγηματικές σημειώσεις, σχετικές με τη συγκρισιμότητα των κονδυλίων της χρήσεως του ισολογισμού και των κονδυλίων της προηγούμενης χρήσεως, όταν τα κονδύλια που απεικονίζονται στον ισολογισμό και στα αποτελέσματα χρήσεως, για διάφορους λόγους, δεν είναι απόλυτα συγκρίσιμα με τα αντίστοιχα κονδύλια της προηγούμενης χρήσεως. Επίσης, σχετικές επεξηγηματικές σημειώσεις, όταν γίνεται ανακατάταξη των ποσών των αντίστοιχων λογαριασμών της προηγούμενης χρήσεως για να γίνουν αυτά συγκρίσιμα με τα ποσά της κλειόμενης χρήσεως.

Δεν υπάρχουν.

**24. Παρ. 4.1.501 περίπτ. 24, Π.Δ. 315/1999.** Επεξηγηματικές πληροφορίες, σχετικές με τις συνδεδεμένες επιχειρήσεις, σύμφωνα με όσα καθορίζονται από ειδικές διατάξεις της νομοθεσίας.

Για τις συνδεδεμένες επιχειρήσεις αναφερόμαστε ανωτέρω στην παρ. 8 (σελ. 2).

**25. Παρ. 4.1.501 περίπτ. 25, Π.Δ. 315/1999.** Οποιοσδήποτε άλλες πληροφορίες που θα καθοριστούν με ειδικές διατάξεις της νομοθεσίας ή που κρίνονται αναγκαίες για να παρουσιάζεται μια πιστή εικόνα της περιουσίας, της χρηματοοικονομικής κατάστασης και των αποτελεσμάτων του Δήμου, όταν αυτό δεν επιτυγχάνεται με όσα αναφέρονται στις προηγούμενες παραγράφους.

**α) Παρέκκλιση από τις σχετικές διατάξεις περί ισολογισμού κ.λ.π.**

Δεν χρειάστηκε να γίνει.

**β) Ανάλυση των λογαριασμών τάξεως:**

Στο λογαριασμό τάξεως «Χρεωστικοί λογαριασμοί προϋπολογισμού» και στο αντίστοιχο συλλειτουργούντα λογαριασμό «Πιστωτικοί λογαριασμοί προϋπολογισμού» παρακολουθείται ο προϋπολογισμός εσόδων και εξόδων, η εκτέλεση αυτού και ο απολογισμός εσόδων και εξόδων, κατά τα οριζόμενα στο κεφάλαιο 3.3 του Π.Δ. 315/1999.

**γ) Προβλέψεις για υποτίμηση ενσώματου πάγιου περιουσιακού στοιχείου:**

Δεν έγιναν.

**δ) Άλλες πληροφορίες αναγκαίες για την αρτιότερη πληροφόρηση των δημοτών και των τρίτων.**

**1) Υπολογισμός αποσβέσεων.**

Οι αποσβέσεις υπολογίστηκαν σύμφωνα με το Π.Δ. 299/2003.

**2) Προβλέψεις αποζημιώσεων προσωπικού.**

Δεν χρειάστηκε να γίνουν.

**3) Μακροπρόθεσμες – βραχυπρόθεσμες απαιτήσεις και υποχρεώσεις.**

Διαχωρίστηκαν με κριτήριο το ένα (1) έτος από 31.12.2012, δηλαδή βραχυπρόθεσμες εκείνες που θα λήξουν μέχρι 31.12.2013 και μακροπρόθεσμες, εκείνες που θα λήξουν μετά την 31.12.2013, σύμφωνα με τις διατάξεις της παρ. 2.2.406 π.1 του Π.Δ. 315/1999.

**26. Παρ. 1.1.108 περίπτ. 8, Π.Δ. 315/1999.** Μεταβολές του κεφαλαίου που προέρχονται από αλλαγές στην απογραφή έναρξης.

Δεν υπάρχουν.

**Λοιπές πληροφορίες:**

A) Το κονδύλι του λογαριασμού του Ισολογισμού «Εξοδα εγκαταστάσεως» αφορά μελέτες έργων και λογισμικά προγράμματα.

B) Τα κονδύλια του εμφανιζόμενου στο λογαριασμό τάξεως προϋπολογισμού είναι μεγαλύτερα κατά 24,93% από τα τελικώς βεβαιωθέντα έσοδα και κατά 55,91% από τα ενταλθέντα έξοδα.

**Γ) Ανάλυση επιχορηγήσεων επενδύσεων**

Οι επιχορηγήσεις που εμφανίζονται στα Ίδια Κεφάλαια (ΑΠ4) αναλύονται ως εξής:

Υπόλοιπο 1.1.2012	€ 14.934.437,65	
Πλέον επιχορηγήσεις 2012	€ <u>1.666.867,14</u>	<u>16.601.304,79</u>
Μείον μεταφορά στα έσοδα για:		
- κάλυψη λειτουργικών δαπανών	€ 224.259,22	
- κάλυψη αποσβέσεων παγίων (αναλογούσες στη χρήση επιχορηγήσεις παγίων)	€ <u>1.606.949,69</u>	<u>1.831.208,91</u>
Υπόλοιπο 31.12.2012	€	<u>14.770.095,88</u>

Παραμυθιά, 17 Σεπτεμβρίου 2013

Ο ΥΠΕΥΘΥΝΟΣ ΔΙΠΛΟΓΡΑΦΙΚΟΥ  
ΤΟΥ ΔΗΜΟΥ

ΜΠΟΤΖΙΟΣ Α. ΚΩΝ/ΝΟΣ  
ΑΡ. ΑΔΕΙΑΣ Ο.Ε.Ε. 2770 Α' ΤΑΞΗΣ

Η ΔΗΜΑΡΧΟΣ

Η ΠΡΟΪΣΤΑΜΕΝΗ  
ΔΙΟΙΚ/ΚΩΝ-ΟΙΚΟΝΟΜΙΚΩΝ ΥΠΗΡΕΣΙΩΝ

ΜΠΡΑΪΜΗ-ΜΠΙΟΤΣΗ ΣΤΑΥΡΟΥΛΑ

ΛΙΑΚΟΥ ΖΩΙΤΣΑ

## ΔΗΜΟΣ ΣΟΥΛΙΟΥ

### ΠΡΟΣΑΡΤΗΜΑ ΓΣΟΛΟΓΙΣΜΟΥ 31<sup>ης</sup> ΔΕΚΕΜΒΡΙΟΥ 2013

(Σύμφωνα με τις διατάξεις της παρ. 4.1.501 του Π.Δ.315/1999).

1. **Παρ. 4.1.501 περίπτ. 1 Π.Δ. 315/1999.** Οι μέθοδοι που εφαρμόστηκαν για την αποτίμηση των διαφόρων στοιχείων των οικονομικών καταστάσεων και οι μέθοδοι υπολογισμού διορθώσεως αξιών με σχηματισμό προβλέψεων ή διενέργεια αποσβέσεων, καθώς και οι μέθοδοι υπολογισμού αναπροσαρμοσμένων αξιών, σε περίπτωση που οι ειδικές διατάξεις της νομοθεσίας που ισχύει κάθε φορά επιτρέπουν την αναπροσαρμογή.

α) Τα πάγια περιουσιακά στοιχεία αποτιμήθηκαν στην αξία της τιμής κτήσεως, η οποία είναι προσαυξημένη με την αξία των προσθηκών και βελτιώσεων και μειωμένη με τις προβλεπόμενες από το νόμο αποσβέσεις.

Για τις Δημοτικές Ενότητες Αχέροντα και Σουλίου, οι οποίες δεν τηρούσαν το διπλογραφικό σύστημα λογιστικής, η αξία κτήσεως της απογραφής έναρξης 1.1.2011 των παγίων τους για μεν τα ακίνητα (Γήπεδα – Οικόπεδα, Κτίρια και Τεχνικά Έργα), προσδιορίστηκε με βάση το σύστημα αντικειμενικού προσδιορισμού της αξίας των ακινήτων που προβλέπεται από τις ισχύουσες φορολογικές διατάξεις για δε τα υπόλοιπα πάγια για τα οποία υπήρχαν στοιχεία κτήσεως προσδιορίστηκε στο κόστος κτήσεως και πάγια για τα οποία δεν υπήρχαν τα σχετικά στοιχεία αποτιμήθηκαν με 0,01 ευρώ.

β) Δεν υπάρχουν αποθέματα (αναλώσιμα υλικά κ.λ.π)

γ) Δεν έγινε αναπροσαρμογή της αξίας κτήσεως των ακινήτων του Δήμου.

δ) Για τις απαιτήσεις από πωλήσεις αγαθών και υπηρεσιών που βρίσκονται σε καθυστέρηση σχηματίστηκε πρόβλεψη ποσού ευρώ 685.286,96 για κάλυψη ζημίας από πιθανή μη είσπραξή τους.

2. **Παρ. 4.1.501 περίπτ. 2, Π.Δ. 315/1999:** Σε περίπτωση που, με βάση ειδικές διατάξεις της νομοθεσίας, εφαρμόζονται διαφορετικές μέθοδοι αποτίμησης από τις γενικά νομοθετημένες, αναφέρεται η μέθοδος που εφαρμόστηκε και τα στοιχεία των Οικονομικών Καταστάσεων για τα οποία οι αξίες διαμορφώθηκαν με τη μέθοδο αυτή. Στην περίπτωση αυτή, οι διαφορές από την εφαρμογή της διαφορετικής μεθόδου αποτίμησης, από τις γενικά νομοθετημένες καταχωρούνται στους λογαριασμούς «διαφορών αναπροσαρμογής» του παθητικού (λογ. 41.06-41.07).

Δεν συνέτρεξε η περίπτωση αυτή.

3. **Παρ. 4.1.501 περίπτ. 3, Π.Δ. 315/1999.** Οι αποσβέσεις των παγίων στοιχείων και οι διαφορές που προκύπτουν κατά την αποτίμηση των συμμετοχών και χρεογράφων, όταν δεν αναφέρονται αναλυτικά στην κατάσταση του λογαριασμού αποτελεσμάτων χρήσεως.

α). Επισυνάπτεται πίνακας μεταβολών παγίων.

β). Οι τίτλοι πάγιας επένδυσης αποτιμήθηκαν στην αξία κτήσεώς τους για τη ΚΟΙΝΩΦΕΛΗ ΕΠΙΧΕΙΡΗΣΗ ΔΗΜΟΥ ΣΟΥΛΙΟΥ και στη λογιστική τους αξία για την ΑΝΑΠΤΥΞΙΑΚΗ ΕΠΙΧΕΙΡΗΣΗ ΘΕΣΠΡΩΤΙΑΣ Α.Ε. και το ΒΙΟΤΕΧΝΙΚΟ ΠΑΡΚΟ ΘΕΣΠΡΩΤΙΑΣ Α.Ε. (βλ. Σελ. 2, Παράγραφο 8).

4. **Παρ. 4.1.501 περίπτ. 4, Π.Δ. 315/199.** Οι τυχόν πρόσθετες αποσβέσεις του πάγιου ενεργητικού, οι οποίες γίνονται για φορολογικούς σκοπούς, με αναφορά των σχετικών διατάξεων της φορολογικής νομοθεσίας.

Δεν έγιναν πρόσθετες αποσβέσεις.

5. **Παρ. 4.1.501 περίπτ. 5, Π.Δ. 315/1999.** Οι διαφορές από υποτίμηση κυκλοφορούντων στοιχείων του ισολογισμού, οι λόγοι στους οποίους οφείλονται και η φορολογική τους μεταχείριση.

Δεν υπάρχουν.

6. **Παρ. 4.1.501 περίπτ. 6, Π.Δ. 315/1999.** Οι διαφορές από την αποτίμηση των αποθεμάτων και των λοιπών ομοειδών στοιχείων στην τελευταία γνωστή τιμή αγοράς πριν από την ημερομηνία κλεισίματος του ισολογισμού (διαφορές τιμής κτήσεως και τιμής αγοράς), συνολικά κατά κατηγορίες των περιουσιακών αυτών στοιχείων.

Δεν υπάρχουν αποθέματα.

7. **Παρ. 4.1.501 περίπτ. 7, Π.Δ. 315/1999.** Οι συναλλαγματικές διαφορές από απαιτήσεις και υποχρεώσεις σε ξένο νόμισμα και ο λογιστικός χειρισμός τους, δηλαδή εάν εμφανίζονται στον ισολογισμό (λογ. Παγίων στοιχείων), ή εάν μεταφέρονται στο λογαριασμό αποτελεσμάτων χρήσεως.

Δεν υπάρχουν τέτοια κονδύλια.

8. **Παρ. 4.1.501 περίπτ. 8, Π.Δ. 315/1999.** Πίνακας των κατεχομένων τίτλων πάγιας επένδυσης και χρεογράφων (είδος, τεμάχια), με την αρχική αξία κτήσεώς τους και την αξία αποτιμήσεώς τους στο τέλος της χρήσεως.

Τίτλοι πάγιας επένδυσης	Ποσ/στό Συμ/χής %	Αρχική αξία κτήσεως	Εσωτερική - Λογιστική αξία 31.12.2013	Αξία αποτιμήσεως 31.12.2013
ΚΟΙΝΩΦΕΛΗΣ ΕΠΙΧΕΙΡΗΣΗ ΔΗΜΟΥ ΣΟΥΛΙΟΥ	100,00	216.421,71	-	216.421,71
ΑΝΑΠΤΥΞΙΑΚΗ ΕΠΙΧΕΙΡΗΣΗ ΘΕΣΠΡΩΤΙΑΣ Α.Ε.(μετ. 3.004)	3,90	8.806,42	1.221,92	1.221,92
ΒΙΟΤΕΧΝΙΚΟ ΠΑΡΚΟ ΘΕΣΠΡΩΤΙΑΣ Α.Ε.(μετ. 22.298)	48,16	654.446,30	636.015,69	636.015,69
ΣΥΝΟΛΟ		879.674,43	637.237,61	853.659,32

Η εσωτερική λογιστική αξία των παραπάνω επιχειρήσεων προσδιορίστηκε με βάση τους τελευταία νόμιμα συνταχθέντες ισολογισμούς τους που είναι για μεν το ΒΙΟΤΕΧΝΙΚΟ ΠΑΡΚΟ ΘΕΣΠΡΩΤΙΑΣ Α.Ε της 31.12.2013, την ΑΝΑΠΤΥΞΙΑΚΗ ΕΠΙΧΕΙΡΗΣΗ ΘΕΣΠΡΩΤΙΑΣ Α.Ε. της 31.12.2010 και για την ΚΟΙΝΩΦΕΛΗ ΕΠΙΧΕΙΡΗΣΗ ΔΗΜΟΥ ΣΟΥΛΙΟΥ δεν έχει συνταχθεί ακόμη ο πρώτος της ισολογισμός.

9. **Παρ. 4.1.501 περίπτ. 9, Π.Δ. 315/1999.** Οι υποχρεώσεις του Δήμου, για τις οποίες η προθεσμία εξοφλήσεως τους είναι μεγαλύτερη από πέντε χρόνια από την ημερομηνία κλεισίματος του ισολογισμού, κατά κατηγορία λογαριασμών και πιστωτή, και οι υποχρεώσεις που καλύπτονται με εμπράγματα ασφάλειες, με αναφορά της φύσεως και της μορφής τους.

Οι υποχρεώσεις του Δήμου που η προθεσμία εξοφλήσεως τους είναι μεγαλύτερη από πέντε χρόνια ανέρχονται σε 80.450,31 ευρώ και αφορούν Δάνειο από το Ταμείο Παρακαταθηκών και Δανείων.

Για τις υποχρεώσεις από Δάνεια προς τη Τράπεζα Πειραιώς οι οποίες ανέρχονται σε 203.034,63 ευρώ έχει συσταθεί Ενέχυρο υπέρ της Τράπεζας επί υφισταμένων ή μελλοντικών απαιτήσεων του Δήμου από τους Κ.Α.Π. (Κεντρικούς Αυτοτελείς Πόρους) σε ποσοστό 50%.

10. **Παρ. 4.1.501 περίπτ. 10, Π.Δ. 315/1999.** Οι υποχρεώσεις που δεν εμφανίζονται στον ισολογισμό του Δήμου, εφόσον η παράθεσή τους είναι χρήσιμη για την εκτίμηση της οικονομικής του καταστάσεως (π.χ.

αποζημιώσεις απολύσεως ή εξόδου από την υπηρεσία του προσωπικού ή υποχρεώσεις για εξόφληση ομολογιών υπέρ το άρτιο). Τυχόν τέτοιες υποχρεώσεις για συντάξεις, καθώς και τυχόν άλλες υποχρεώσεις αναφέρονται χωριστά.

Δεν υπάρχουν.

**11. Παρ. 4.1.501 περίπτ. 11, Π.Δ. 315/1999.** Ο μέσος όρος του προσωπικού που χρησιμοποιήθηκε κατά τη διάρκεια της χρήσεως, αναλυμένος κατά κατηγορίες, και αμοιβές - έξοδα προσωπικού με ανάλυση σε μισθούς - ημερομίσθια και κοινωνικές επιβαρύνσεις, με χωριστή αναφορά αυτών που είναι σχετικές με συντάξεις.

		Γ. Αμοιβές – έξοδα προσωπικού			
		Μισθοί	Κοινωνικές Επιβαρύνσεις	Σύνολο	
A	Μέσος όρος προσωπικού	76			
B	Κατηγορίες προσωπικού				
	1. Μόνιμο προσωπικό	35	596.513,68	237.632,01	834.145,69
	2. Τακτικό προσωπικό με σύμβαση αορίστου χρόνου	28	343.550,53	103.105,14	446.655,67
	3. Έκτακτο προσωπικό	11	99.347,24	27.012,36	126.359,60
	4. Ειδικοί συνεργάτες	2	29.040,00	7.974,48	37.014,48
	Σύνολο	76	1.068.451,45	375.723,99	1.444.175,44

**12. Παρ. 4.1.501 περίπτ. 12, Π.Δ. 315/1999.** Η έκταση στην οποία ο υπολογισμός των αποτελεσμάτων χρήσεως επηρεάστηκε από αποτίμηση που έγινε κατά παρέκκλιση από τις νομοθετημένες αρχές αποτιμήσεως, είτε στη χρήση του ισολογισμού είτε σε προηγούμενη χρήση.

Δεν υπάρχουν αποκλίσεις.

**13. Παρ. 4.1.501 περίπτ. 13, Π.Δ. 315/1999.** Τα ποσά των αμοιβών που καταλογίστηκαν στη χρήση για τα μέλη των οργάνων διοικήσεως και διευθύνσεως για τις υπηρεσίες τους, καθώς και οι δημιουργημένες υποχρεώσεις για συντάξεις προς πρόην μέλη των παραπάνω οργάνων. Τα ποσά αυτά καταχωρούνται συνολικά για κάθε κατηγορία.

Κατηγορία		Ευρώ
A.	Έξοδα παράστασης, Δημάρχου, Αντιδημάρχων, Προέδρου Δημοτικού Συμβουλίου	94.538,93
B.	Έξοδα κίνησης Προέδρων Τοπικών Συμβουλίων Δημοτικών Διαμερισμάτων	136.200,00
	Σύνολο	230.738,93

**14. Παρ. 4.1.501 περίπτ. 14, Π.Δ. 315/1999.** Τα ποσά των προκαταβολών και των πιστώσεων που τυχόν δόθηκαν σε μέλη των οργάνων διοικήσεως και διευθύνσεως και οφείλονται κατά την ημερομηνία κλεισίματος του ισολογισμού, με αναφορά του ετήσιου επιτοκίου των πιστώσεων αυτών και των ουσιαστών όρων τους, καθώς και οι υποχρεώσεις που αναλήφθηκαν για λογαριασμό τους με τη μορφή οποιασδήποτε εγγυήσεως. Τα ποσά αυτά καταχωρούνται συνολικά για κάθε κατηγορία.

Δεν υπάρχουν τέτοια ποσά.

**15. Παρ. 4.1.501 περίπτ. 15, Π.Δ. 315/1999.** Οι κάθε μορφής εγγυήσεις του Δήμου, οι οποίες δεν εμφανίζονται στο παθητικό του ισολογισμού, κατά



κατηγορίες. Σε περίπτωση που οι εγγυήσεις εμφανίζονται σε λογαριασμούς τάξεως, γίνεται ανάλυση των λογαριασμών αυτών. Οι εμπράγματες ασφάλειες (υποθήκες – προσημειώσεις) αναφέρονται χωριστά. Χωριστά, επίσης, αναφέρονται οι τυχόν εγγυήσεις που δίνονται προς όφελος τρίτων.

Για τις υποχρεώσεις προς την Τράπεζα Πειραιώς, ποσού 203.034,63 ευρώ, έχει συσταθεί Ενέχυρο υπέρ της Τράπεζας επί υφισταμένων ή μελλοντικών απαιτήσεων του Δήμου από τους Κ.Α.Π. (Κεντρικούς Αυτοτελής Πόρους) σε ποσοστό 50%.

**16. Παρ. 4.1.501 περίπτ. 16, Π.Δ. 315/1999.** Οι σημαντικές μεταβολές των πάγιων στοιχείων, σε σχέση με την προηγούμενη χρήση, για κάθε πρωτοβάθμιο λογαριασμό του πάγιου ενεργητικού.

Επισυνάπτεται αναλυτικός πίνακας μεταβολών παγίων.

**17. Παρ. 4.1.501 περίπτ. 17, Π.Δ. 315/1999.** Επεξηγηματικές πληροφορίες για τα έκτακτα και ανόργανα έσοδα και έκτακτα και ανόργανα έξοδα, καθώς και για τα έσοδα και έξοδα προηγούμενων χρήσεων, τα οποία εμφανίζονται στη χρήση του ισολογισμού, όταν επηρεάζουν σημαντικά τα αποτελέσματα του Δήμου. Επίσης, αναλύσεις των ποσών των λογαριασμών 36.01 «έσοδα χρήσεως εισπρακτέα» και 56.01 «έξοδα χρήσεως πληρωτέα» αν τα ποσά αυτά είναι σημαντικά.

- <u>Έκτακτα και ανόργανα έσοδα:</u> (αφορούν αναλογούσες στη χρήση επιχορηγήσεις πάγιων επενδύσεων)	ευρώ	<u>850.073.84</u>
- <u>Έκτακτες ζημιές:</u> (αφορούν ζημιές από διαγραφή απαιτήσεων)	ευρώ	<u>160.195.19</u>
- <u>Έσοδα προηγούμενων χρήσεων</u> (αφορούν έσοδα υπηρεσίας άρδευσης 5.593,84 - διαγραφή επιδότησης ανέγερσης κατοικίας 23.575,20 – τέλη βοσκής 1.078,43–πρόστιμα ΚΟΚ 29.792,00–έσοδα από επιστροφές αχρεωστήτως καταβληθέντων 5.165,16)	ευρώ	<u>65.204.63</u>
- <u>Έξοδα προηγούμενων χρήσεων</u> (αφορούν εισφορές και προσαυξήσεις ασφαλιστικών ταμείων 19.898,49 - αμοιβές και έξοδα προσωπικού 12.766,41 αμοιβές και έξοδα τρίτων 3.082,89 - επιστροφές σε οφειλότες 627,52)	ευρώ	<u>36.375.31</u>
- <u>Έσοδα χρήσεως εισπρακτέα</u> (αφορούν έσοδα τελών ύδρευσης Β' εξαμήνου 2013)	ευρώ	<u>232.626.39</u>
- <u>Έξοδα χρήσεως πληρωτέα</u> (αφορούν αντιμισθία Αντιδημάρχου 2.772,23 - ΟΤΕ & ΔΕΗ 5.597,63 - τόκοι δανείου τράπεζας Πειραιώς 2.338,74)	ευρώ	<u>10.708.60</u>

**18. Παρ. 4.1.501 περίπτ. 18, Π.Δ. 315/1999.** Τα συνολικά ποσά των κάθε είδους οικονομικών δεσμεύσεων από αμφοτεροβαρείς συμβάσεις, εγγυήσεις και άλλες συμβάσεις ή από την ισχύουσα νομοθεσία επιβαλλόμενες πιθανές υποχρεώσεις, οι οποίες δεν εμφανίζονται στους λογαριασμούς τάξεως του ισολογισμού, εφόσον η πληροφορία αυτή είναι χρήσιμη για την εκτίμηση της χρηματοοικονομικής θέσεως του Δήμου. Τυχόν υποχρεώσεις για καταβολές ειδικών μηνιαίων παροχών, όπως π.χ. μηνιαίων βοηθημάτων, καθώς και οι οικονομικές δεσμεύσεις σε συνδεδεμένες επιχειρήσεις, αναφέρονται χωριστά.

Δεν υπάρχουν.

**19. Παρ. 4.1.501 περίπτ. 19, Π.Δ. 315/1999.** Ανάλυση των λογαριασμών του ισολογισμού Β(1) «έξοδα ιδρύσεως και πρώτης εγκαταστάσεως» Β(3) «τόκοι δανείων κατασκευαστικής περιόδου» και Γ(Ι) (1) «έξοδα ερευνών και αναπτύξεως». Σε περίπτωση που η απόσβεση των εξόδων ερευνών και αναπτύξεως δε γίνεται σύμφωνα με το γενικό κανόνα της πενταετίας, αλλά σύμφωνα με ειδικές διατάξεις της νομοθεσίας, αναφέρονται οι περιπτώσεις αυτές και οι ειδικές διατάξεις στο προσάρτημα.

Δεν υπάρχουν.

**20. Παρ. 4.1.501 περίπτ. 20, Π.Δ. 315/1999.** Ανάλυση του λογαριασμού του ισολογισμού «λοιπές προβλέψεις» όταν είναι αξιόλογες.

Δεν υπάρχουν.

**21. Παρ. 4.1.501 περίπτ. 21, Π.Δ. 315/1999.** Σε περίπτωση παρεκκλίσεως, σε μία χρήση, από την αρχή κατά την οποία δεν επιτρέπεται η μεταβολή από χρήση σε χρήση της καθορισμένης δομής του ισολογισμού και του λογαριασμού αποτελεσμάτων χρήσεως, η οποία είναι δυνατό να γίνει μόνο σε εξαιρετικές περιπτώσεις που προβλέπονται από τη νομοθεσία, αναφέρονται η παρέκκλιση και οι λόγοι που την επέβαλαν, με πλήρη αιτιολογία της σκοπιμότητας της παρεκκλίσεως αυτής.

Δεν έγινε.

**22. Παρ. 4.1.501 περίπτ. 22, Π.Δ. 315/1999.** Αναλύσεις των συμπτυγμένων στοιχείων των κατηγοριών εκείνων του ισολογισμού που αντιστοιχούν σε αραβικούς αριθμούς. Όταν ο Δήμος κάνει τέτοιες συμπιέσεις, είναι υποχρεωμένος να παρουσιάζει τις αντίστοιχες αναλύσεις.

Δεν έγιναν.

**23. Παρ. 4.1.501 περίπτ. 23, Π.Δ. 315/1999.** Επεξηγηματικές σημειώσεις, σχετικές με τη συγκρισιμότητα των κονδυλίων της χρήσεως του ισολογισμού και των κονδυλίων της προηγούμενης χρήσεως, όταν τα κονδύλια που απεικονίζονται στον ισολογισμό και στα αποτελέσματα χρήσεως, για διάφορους λόγους, δεν είναι απόλυτα συγκρίσιμα με τα αντίστοιχα κονδύλια της προηγούμενης χρήσεως. Επίσης, σχετικές επεξηγηματικές σημειώσεις, όταν γίνεται ανακατάταξη των ποσών των αντίστοιχων λογαριασμών της προηγούμενης χρήσεως για να γίνουν αυτά συγκρίσιμα με τα ποσά της κλειόμενης χρήσεως.

Δεν υπάρχουν.

**24. Παρ. 4.1.501 περίπτ. 24, Π.Δ. 315/1999.** Επεξηγηματικές πληροφορίες, σχετικές με τις συνδεμένες επιχειρήσεις, σύμφωνα με όσα καθορίζονται από ειδικές διατάξεις της νομοθεσίας.

Για τις συνδεμένες επιχειρήσεις αναφερόμαστε ανωτέρω στην παρ. 8 (σελ. 2).

**25. Παρ. 4.1.501 περίπτ. 25, Π.Δ. 315/1999.** Οποιοσδήποτε άλλες πληροφορίες που θα καθοριστούν με ειδικές διατάξεις της νομοθεσίας ή που κρίνονται αναγκαίες για να παρουσιάζεται μια πιστή εικόνα της περιουσίας, της χρηματοοικονομικής καταστάσεως και των αποτελεσμάτων του Δήμου, όταν αυτό δεν επιτυγχάνεται με όσα αναφέρονται στις προηγούμενες παραγράφους.

**α) Παρέκκλιση από τις σχετικές διατάξεις περί ισολογισμού κ.λ.π.**

Δεν χρειάστηκε να γίνει.

**β) Ανάλυση των λογαριασμών τάξεως:**

Στο λογαριασμό τάξεως «Χρεωστικοί λογαριασμοί προϋπολογισμού» και στο αντίστοιχο συλλειτουργούντα λογαριασμό «Πιστωτικοί λογαριασμοί προϋπολογισμού» παρακολουθείται ο προϋπολογισμός εσόδων και εξόδων.

**γ) Προβλέψεις για υποτίμηση ενσώματου πάγιου περιουσιακού στοιχείου:**

Δεν έγιναν.

δ) Άλλες πληροφορίες αναγκαίες για την αρτιότερη πληροφόρηση των δημοτών και των τρίτων.

1) Υπολογισμός αποσβέσεων.

Οι αποσβέσεις υπολογίστηκαν σύμφωνα με το Ν. 4110/2013.

2) Προβλέψεις αποζημιώσεων προσωπικού.

Δεν χρειάστηκε να γίνουν.

3) Μακροπρόθεσμες – βραχυπρόθεσμες απαιτήσεις και υποχρεώσεις.

Διαχωρίστηκαν με κριτήριο το ένα (1) έτος από 31.12.2013, δηλαδή βραχυπρόθεσμες εκείνες που θα λήξουν μέχρι 31.12.2014 και μακροπρόθεσμες εκείνες που θα λήξουν μετά την 31.12.2014, σύμφωνα με τις διατάξεις της παρ. 2.2.406 π.1 του Π.Δ. 315/1999.

26. Παρ. 1.1.108 περίπτ. 8, Π.Δ. 315/1999. Μεταβολές του κεφαλαίου που προέρχονται από αλλαγές στην απογραφή έναρξης.

Δεν υπάρχουν.

**Λοιπές πληροφορίες:**

Α) Το κονδύλι του λογαριασμού του Ισολογισμού «Έξοδα εγκαταστάσεως» αφορά μελέτες έργων και λογισμικά προγράμματα.

Β) Τα κονδύλια του εμφανιζομένου στο λογαριασμό τάξεως προϋπολογισμού είναι μεγαλύτερα κατά 16,45% από τα τελικώς βεβαιωθέντα έσοδα και κατά 51,22% από τα ενταλθέντα έξοδα.

Γ) Ανάλυση επιχορηγήσεων επενδύσεων

Οι επιχορηγήσεις που εμφανίζονται στα Ίδια Κεφάλαια (ΑΠ4) αναλύονται ως εξής:

Υπόλοιπο 1.1.2013	€	14.770.095,88	
Πλέον επιχορηγήσεις 2013	€	<u>802.198,39</u>	<u>15.572.294,27</u>
Μείον μεταφορά στα έσοδα για:			
- κάλυψη λειτουργικών δαπανών	€	4.933,06	
- κάλυψη αποσβέσεων παγίων (αναλογούσες στη χρήση επιχορηγήσεις παγίων)	€	<u>850.073,84</u>	<u>855.006,90</u>
Υπόλοιπο 31.12.2013	€		<u>14.717.287,37</u>

Παραμυθιά, 31 Μαΐου 2014

Ο ΥΠΕΥΘΥΝΟΣ ΔΙΠΛΟΓΡΑΦΙΚΟΥ  
ΤΟΥ ΔΗΜΟΥ

ΜΠΟΤΖΙΟΣ Α. ΚΩΝ/ΝΟΣ  
ΑΡ. ΑΔΕΙΑΣ Ο.Ε.Ε. 2770 Α΄ ΤΑΞΗΣ

Η ΔΗΜΑΡΧΟΣ

Η ΠΡΟΪΣΤΑΜΕΝΗ  
ΟΙΚΟΝΟΜΙΚΩΝ-ΔΙΟΙΚ/ΚΩΝ ΥΠΗΡΕΣΙΩΝ

ΜΠΡΑΪΜΗ-ΜΠΟΤΣΗ ΣΤΑΥΡΟΥΛΑ

ΔΙΑΚΟΥ ΖΩΙΤΣΑ

Βεβαιώνεται, ότι το ανωτέρω προσάρτημα που αποτελείται από εξ (6) σελίδες και έναν συνημμένο πίνακα είναι αυτό που αναφέρεται στην έκθεση ελέγχου που χορήγησα με ημερομηνία 02.10.2014.

Αθήνα, 02 Οκτωβρίου 2014

Η ΟΡΚΩΤΟΣ ΕΛΕΓΚΤΗΣ ΛΟΓΙΣΤΡΙΑ

ANNA AP. ΤΣΕΛΙΚΟΥ  
ΑΜ ΣΟΕΛ : 17131  
Συνεργαζόμενοι Ορκωτοί Λογιστές α.ε.ο.ε.  
μέλος της Crowe Horwath International  
Φωκ. Νέγρη 3, 11257 Αθήνα  
ΑΜ ΣΟΕΛ : 125

**ΔΗΜΟΣ ΣΟΥΛΙΟΥ**  
**ΠΡΟΣΑΡΤΗΜΑ ΙΣΟΛΟΓΙΣΜΟΥ 31<sup>ης</sup> ΔΕΚΕΜΒΡΙΟΥ 2014**  
(Σύμφωνα με τις διατάξεις της παρ. 4.1.501 του Π.Δ.315/1999).

**1. Παρ. 4.1.501 περίπτ. 1 Π.Δ. 315/1999.** Οι μέθοδοι που εφαρμόστηκαν για την αποτίμηση των διαφόρων στοιχείων των οικονομικών καταστάσεων και οι μέθοδοι υπολογισμού διορθώσεως αξιών με σχηματισμό προβλέψεων ή διενέργεια αποσβέσεων, καθώς και οι μέθοδοι υπολογισμού αναπροσαρμοσμένων αξιών, σε περίπτωση που οι ειδικές διατάξεις της νομοθεσίας που ισχύει κάθε φορά επιτρέπουν την αναπροσαρμογή.

α) Τα πάγια περιουσιακά στοιχεία αποτιμήθηκαν στην αξία της τιμής κτήσεως, η οποία είναι προσαυξημένη με την αξία των προσθηκών και βελτιώσεων και μειωμένη με τις προβλεπόμενες από το νόμο αποσβέσεις.

Για τις Δημοτικές Ενότητες Αχέρωντα και Σουλίου, οι οποίες δεν τηρούσαν το διπλογραφικό σύστημα λογιστικής, η αξία κτήσεως της απογραφής έναρξης 1.1.2011 των παγίων τους για μεν τα ακίνητα (Γήπεδα – Οικόπεδα, Κτίρια και Τεχνικά Έργα), προσδιορίστηκε με βάση το σύστημα αντικειμενικού προσδιορισμού της αξίας των ακινήτων που προβλέπεται από τις ισχύουσες φορολογικές διατάξεις για δε τα υπόλοιπα πάγια για τα οποία υπήρχαν στοιχεία κτήσεως προσδιορίστηκε στο κόστος κτήσεως και πάγια για τα οποία δεν υπήρχαν τα σχετικά στοιχεία αποτιμήθηκαν με 0,01 ευρώ.

β) Δεν υπάρχουν αποθέματα (αναλώσιμα υλικά κ.λ.π)

γ) Δεν έγινε αναπροσαρμογή της αξίας κτήσεως των ακινήτων του Δήμου.

δ) Για τις απαιτήσεις από πωλήσεις αγαθών και υπηρεσιών που βρίσκονται σε καθυστέρηση σχηματίστηκε πρόβλεψη ποσού ευρώ 562.701,25 για κάλυψη ζημίας από πιθανή μη είσπραξή τους.

**2. Παρ. 4.1.501 περίπτ. 2, Π.Δ. 315/1999:** Σε περίπτωση που, με βάση ειδικές διατάξεις της νομοθεσίας, εφαρμόζονται διαφορετικές μέθοδοι αποτιμήσεως από τις γενικά νομοθετημένες, αναφέρεται η μέθοδος που εφαρμόστηκε και τα στοιχεία των Οικονομικών Καταστάσεων για τα οποία οι αξίες διαμορφώθηκαν με τη μέθοδο αυτή. Στην περίπτωση αυτή, οι διαφορές από την εφαρμογή της διαφορετικής μεθόδου αποτιμήσεως, από τις γενικά νομοθετημένες καταχωρούνται στους λογαριασμούς «διαφορών αναπροσαρμογής» του παθητικού (λογ. 41.06-41.07).

Δεν συνέτρεξε η περίπτωση αυτή.

**3. Παρ. 4.1.501 περίπτ. 3, Π.Δ. 315/1999.** Οι αποσβέσεις των παγίων στοιχείων και οι διαφορές που προκύπτουν κατά την αποτίμηση των συμμετοχών και χρεογράφων, όταν δεν αναφέρονται αναλυτικά στην κατάσταση του λογαριασμού αποτελεσμάτων χρήσεως.

α). Επισυνάπτεται πίνακας μεταβολών παγίων.

β). Οι τίτλοι πάγιας επένδυσης αποτιμήθηκαν στην αξία κτήσεώς τους για τη ΚΟΙΝΩΦΕΛΗ ΕΠΙΧΕΙΡΗΣΗ ΔΗΜΟΥ ΣΟΥΛΙΟΥ και στη λογιστική τους αξία για την ΑΝΑΠΤΥΞΙΑΚΗ ΕΠΙΧΕΙΡΗΣΗ ΘΕΣΠΡΩΤΙΑΣ Α.Ε. και το ΒΙΟΤΕΧΝΙΚΟ ΠΑΡΚΟ ΘΕΣΠΡΩΤΙΑΣ Α.Ε. (βλ. Σελ. 2, Παράγραφο 8).

**4. Παρ. 4.1.501 περίπτ. 4, Π.Δ. 315/199.** Οι τυχόν πρόσθετες αποσβέσεις του πάγιου ενεργητικού, οι οποίες γίνονται για φορολογικούς σκοπούς, με αναφορά των σχετικών διατάξεων της φορολογικής νομοθεσίας.

Δεν έγιναν πρόσθετες αποσβέσεις.

**5. Παρ. 4.1.501 περίπτ. 5, Π.Δ. 315/1999.** Οι διαφορές από υποτίμηση κυκλοφορούντων στοιχείων του ισολογισμού, οι λόγοι στους οποίους οφείλονται και η φορολογική τους μεταχείριση.

Δεν υπάρχουν.

**6. Παρ. 4.1.501 περίπτ. 6, Π.Δ. 315/1999.** Οι διαφορές από την αποτίμηση των αποθεμάτων και των λοιπών ομοειδών στοιχείων στην τελευταία γνωστή τιμή αγοράς πριν από την ημερομηνία κλεισίματος του ισολογισμού (διαφορές

τιμής κτήσεως και τιμής αγοράς), συνολικά κατά κατηγορίες των περιουσιακών αυτών στοιχείων.

Δεν υπάρχουν αποθέματα.

7. **Παρ. 4.1.501 περίπτ. 7, Π.Δ. 315/1999.** Οι συναλλαγματικές διαφορές από απαιτήσεις και υποχρεώσεις σε ξένο νόμισμα και ο λογιστικός χειρισμός τους, δηλαδή εάν εμφανίζονται στον ισολογισμό (λογ. Παγίων στοιχείων), ή εάν μεταφέρονται στο λογαριασμό αποτελεσμάτων χρήσεως.

Δεν υπάρχουν τέτοια κονδύλια.

8. **Παρ. 4.1.501 περίπτ. 8, Π.Δ. 315/1999.** Πίνακας των κατεχομένων τίτλων πάγιας επένδυσης και χρεογράφων (είδος, τεμάχια), με την αρχική αξία κτήσεώς τους και την αξία αποτιμήσεώς τους στο τέλος της χρήσεως.

Τίτλοι πάγιας επένδυσης	Ποσ/στό Συμ/χής %	Αρχική αξία κτήσεως	Εσωτερική - Λογιστική αξία 31.12.2014	Αξία αποτιμήσεως 31.12.2014
ΚΟΙΝΩΦΕΛΗΣ ΕΠΙΧΕΙΡΗΣΗ ΔΗΜΟΥ ΣΟΥΛΙΟΥ	100,00	216.421,71	-	216.421,71
ΑΝΑΠΤΥΞΙΑΚΗ ΕΠΙΧΕΙΡΗΣΗ ΘΕΣΠΡΩΤΙΑΣ Α.Ε.(μετ., 3.004)	3,90	8.806,42	1.221,92	1.221,92
ΒΙΟΤΕΧΝΙΚΟ ΠΑΡΚΟ ΘΕΣΠΡΩΤΙΑΣ Α.Ε.(μετ. 22.298)	48,16	654.446,30	614.530,65	614.530,65
ΣΥΝΟΛΟ		879.674,43	615.752,57	832.174,28

Η εσωτερική λογιστική αξία των παραπάνω επιχειρήσεων προσδιορίστηκε με βάση τους τελευταία νόμιμα συνταχθέντες ισολογισμούς τους που είναι για μεν το ΒΙΟΤΕΧΝΙΚΟ ΠΑΡΚΟ ΘΕΣΠΡΩΤΙΑΣ Α.Ε της 31.12.2014, την ΑΝΑΠΤΥΞΙΑΚΗ ΕΠΙΧΕΙΡΗΣΗ ΘΕΣΠΡΩΤΙΑΣ Α.Ε. της 31.12.2010 και για την ΚΟΙΝΩΦΕΛΗ ΕΠΙΧΕΙΡΗΣΗ ΔΗΜΟΥ ΣΟΥΛΙΟΥ δεν έχει συνταχθεί ακόμη ο πρώτος της ισολογισμός.

9. **Παρ. 4.1.501 περίπτ. 9, Π.Δ. 315/1999.** Οι υποχρεώσεις του Δήμου, για τις οποίες η προθεσμία εξοφλήσεως τους είναι μεγαλύτερη από πέντε χρόνια από την ημερομηνία κλεισίματος του ισολογισμού, κατά κατηγορία λογαριασμών και πιστωτή, και οι υποχρεώσεις που καλύπτονται με εμπράγματα ασφάλειες, με αναφορά της φύσεως και της μορφής τους.

Οι υποχρεώσεις του Δήμου που η προθεσμία εξοφλήσεως τους είναι μεγαλύτερη από πέντε χρόνια ανέρχονται σε 72.292,71 ευρώ και αφορούν Δάνειο από το Ταμείο Παρακαταθηκών και Δανείων.

Για τις υποχρεώσεις από Δάνεια προς τη Τράπεζα Πειραιώς οι οποίες ανέρχονται σε 147.213,51 ευρώ έχει συσταθεί Ενέχυρο υπέρ της Τράπεζας επί υφισταμένων ή μελλοντικών απαιτήσεων του Δήμου από τους Κ.Α.Π. (Κεντρικούς Αυτοτελείς Πόρους) σε ποσοστό 50%.

10. **Παρ. 4.1.501 περίπτ. 10, Π.Δ. 315/1999.** Οι υποχρεώσεις που δεν εμφανίζονται στον ισολογισμό του Δήμου, εφόσον η παράθεσή τους είναι χρήσιμη για την εκτίμηση της οικονομικής του καταστάσεως (π.χ. αποζημιώσεις απολύσεως ή εξόδου από την υπηρεσία του προσωπικού ή υποχρεώσεις για εξόφληση ομολογιών υπέρ το άρτιο). Τυχόν τέτοιες υποχρεώσεις για συντάξεις, καθώς και τυχόν άλλες υποχρεώσεις αναφέρονται χωριστά.

Δεν υπάρχουν.

11. **Παρ. 4.1.501 περίπτ. 11, Π.Δ. 315/1999.** Ο μέσος όρος του προσωπικού που χρησιμοποιήθηκε κατά τη διάρκεια της χρήσεως, αναλυμένος κατά κατηγορίες, και αμοιβές - έξοδα προσωπικού με ανάλυση σε μισθούς - ημερομίσθια και κοινωνικές επιβαρύνσεις, με χωριστή αναφορά αυτών που είναι σχετικές με συντάξεις.

Γ. Αμοιβές - έξοδα προσωπικού			
	Μισθοί	Κοινωνικές Επιβαρύνσεις	Σύνολο

A	Μέσος όρος προσωπικού	74			
B	Κατηγορίες προσωπικού				
	1. Μόνιμο προσωπικό	32	570.262,07	201.189,02	771.451,09
	2. Τακτικό προσωπικό με σύμβαση αορίστου χρόνου	27	327.868,39	94.304,99	422.173,38
	3. Έκτακτο προσωπικό	13	164.481,76	87.189,49	251.671,25
	4. Ειδικοί συνεργάτες	2	29.040,00	7.588,20	36.628,20
	Σύνολο	74	1.091.652,22	390.271,70	1.481.923,92

**12. Παρ. 4.1.501 περίπτ. 12, Π.Δ. 315/1999.** Η έκταση στην οποία ο υπολογισμός των αποτελεσμάτων χρήσεως επηρεάστηκε από αποτίμηση που έγινε κατά παρέκκλιση από τις νομοθετημένες αρχές αποτίμησης, είτε στη χρήση του ισολογισμού είτε σε προηγούμενη χρήση.

Δεν υπάρχουν αποκλίσεις.

**13. Παρ. 4.1.501 περίπτ. 13, Π.Δ. 315/1999.** Τα ποσά των αμοιβών που καταλογίστηκαν στη χρήση για τα μέλη των οργάνων διοίκησης και διευθύνσεως για τις υπηρεσίες τους, καθώς και οι δημιουργημένες υποχρεώσεις για συντάξεις προς πρόην μέλη των παραπάνω οργάνων. Τα ποσά αυτά καταχωρούνται συνολικά για κάθε κατηγορία.

	Κατηγορία	Ευρώ
A	Εξοδα παράστασης, Δημάρχου, Αντιδημάρχων, Προέδρου Δημοτικού Συμβουλίου	92.460,88
B	Εξοδα κίνησης Προέδρων Τοπικών Συμβουλίων Δημοτικών Διαμερισμάτων	136.200,00
	Σύνολο	228.660,88

**14. Παρ. 4.1.501 περίπτ. 14, Π.Δ. 315/1999.** Τα ποσά των προκαταβολών και των πιστώσεων που τυχόν δόθηκαν σε μέλη των οργάνων διοίκησης και διευθύνσεως και οφείλονται κατά την ημερομηνία κλεισίματος του ισολογισμού, με αναφορά του ετήσιου επιτοκίου των πιστώσεων αυτών και των ουσιαστών όρων τους, καθώς και οι υποχρεώσεις που αναλήφθηκαν για λογαριασμό τους με τη μορφή οποιασδήποτε εγγυήσεως. Τα ποσά αυτά καταχωρούνται συνολικά για κάθε κατηγορία.

Δεν υπάρχουν τέτοια ποσά.

**15. Παρ. 4.1.501 περίπτ. 15, Π.Δ. 315/1999.** Οι κάθε μορφής εγγυήσεις του Δήμου, οι οποίες δεν εμφανίζονται στο παθητικό του ισολογισμού, κατά κατηγορίες. Σε περίπτωση που οι εγγυήσεις εμφανίζονται σε λογαριασμούς τάξεως, γίνεται ανάλυση των λογαριασμών αυτών. Οι εμπράγματα ασφάλειες (υποθήκες – προσημειώσεις) αναφέρονται χωριστά. Χωριστά, επίσης, αναφέρονται οι τυχόν εγγυήσεις που δίνονται προς όφελος τρίτων.

Για τις υποχρεώσεις προς την Τράπεζα Πειραιώς, ποσού 147.213,51 ευρώ, έχει συσταθεί Ενέχυρο υπέρ της Τράπεζας επί υφισταμένων ή μελλοντικών απαιτήσεων του Δήμου από τους Κ.Α.Π. (Κεντρικούς Αυτοτελής Πόρους) σε ποσοστό 50%.

Η ΕΤΕ έχει εκδώσει εγγυητική επιστολή αξίας 10.000,00 ευρώ προς το ΤΑΠΠΕΔ για συμμετοχή του Δήμου στην αγοραπωλησία του ακινήτου πρώην Ειρηνοδικείου Παραμυθιάς.

**16. Παρ. 4.1.501 περίπτ. 16, Π.Δ. 315/1999.** Οι σημαντικές μεταβολές των πάγιων στοιχείων, σε σχέση με την προηγούμενη χρήση, για κάθε πρωτοβάθμιο λογαριασμό του πάγιου ενεργητικού.

Επισυνάπτεται αναλυτικός πίνακας μεταβολών παγίων.

**17. Παρ. 4.1.501 περίπτ. 17, Π.Δ. 315/1999.** Επεξηγηματικές πληροφορίες για τα έκτακτα και ανόργανα έσοδα και έκτακτα και ανόργανα έξοδα, καθώς και για τα έσοδα και έξοδα προηγούμενων χρήσεων, τα οποία εμφανίζονται στη χρήση του ισολογισμού, όταν επηρεάζουν σημαντικά τα αποτελέσματα του Δήμου.

Επίσης, αναλύσεις των ποσών των λογαριασμών 36.01 «έσοδα χρήσεως εισπρακτέα» και 56.01 «έξοδα χρήσεως πληρωτέα» αν τα ποσά αυτά είναι σημαντικά.

- <u>Εκτακτα και ανόργανα έσοδα:</u> (αφορούν αναλογούσες στη χρήση επιχορηγήσεις πάγιων επενδύσεων)	ευρώ	<u>853.951,96</u>
- <u>Εκτακτες ζημιές:</u> (αφορούν ζημιές από διαγραφή απαιτήσεων)	ευρώ	<u>9.282,06</u>
- <u>Έσοδα προηγούμενων χρήσεων</u> (αφορούν έσοδα υπηρεσίας άρδευσης 15.257,92 - τέλη βοσκής 10.503,65—πρόστιμα ΚΟΚ 10.780,00- διάφορα έσοδα 3.178,53)	ευρώ	<u>39.720,10</u>
- <u>Έξοδα προηγούμενων χρήσεων</u> (αφορούν εισφορές ασφαλιστικών ταμείων 1.356,34 - αμοιβές και έξοδα τρίτων 24.815,64- επιστροφή επιχορήγησης Υπ. Εσωτερικών 42.500,00 - επιστροφές σε οφειλότες 1.832,09- διάφορα έξοδα 1.255,65)	ευρώ	<u>71.759,72</u>
- <u>Έσοδα χρήσεως εισπρακτέα</u> (αφορούν έσοδα τελών ύδρευσης Β' εξαμήνου 2014 215.497,47 – μισθώματα 1.748,46)	ευρώ	<u>217.245,93</u>
- <u>Έξοδα χρήσεως πληρωτέα</u> (αφορούν ΕΝ.Φ.Ι.Α 2.111,66 – έξοδα κίνησης Αιρετών 464,87 - τόκοι δανείου τράπεζας Πειραιώς 1.673,26)	ευρώ	<u>4.249,79</u>

18. **Παρ. 4.1.501 περίπτ. 18, Π.Δ. 315/1999.** Τα συνολικά ποσά των κάθε είδους οικονομικών δεσμεύσεων από αμοτεροβαρείς συμβάσεις, εγγυήσεις και άλλες συμβάσεις ή από την ισχύουσα νομοθεσία επιβαλλόμενες πιθανές υποχρεώσεις, οι οποίες δεν εμφανίζονται στους λογαριασμούς τάξεως του ισολογισμού, εφόσον η πληροφορία αυτή είναι χρήσιμη για την εκτίμηση της χρηματοοικονομικής θέσεως του Δήμου. Τυχόν υποχρεώσεις για καταβολές ειδικών μηνιαίων παροχών, όπως π.χ. μηνιαίων βοηθημάτων, καθώς και οι οικονομικές δεσμεύσεις σε συνδεδεμένες επιχειρήσεις, αναφέρονται χωριστά.

Δεν υπάρχουν.

19. **Παρ. 4.1.501 περίπτ. 19, Π.Δ. 315/1999.** Ανάλυση των λογαριασμών του ισολογισμού Β(1) «έξοδα ιδρύσεως και πρώτης εγκαταστάσεως» Β(3) «τόκοι δανείων κατασκευαστικής περιόδου» και Γ(Ι) (1) «έξοδα ερευνών και αναπτύξεως». Σε περίπτωση που η απόσβεση των εξόδων ερευνών και αναπτύξεως δε γίνεται σύμφωνα με το γενικό κανόνα της πενταετίας, αλλά σύμφωνα με ειδικές διατάξεις της νομοθεσίας, αναφέρονται οι περιπτώσεις αυτές και οι ειδικές διατάξεις στο προσάρτημα.

Δεν υπάρχουν.

20. **Παρ. 4.1.501 περίπτ. 20, Π.Δ. 315/1999.** Ανάλυση του λογαριασμού του ισολογισμού «λοιπές προβλέψεις» όταν είναι αξιόλογες.

Δεν υπάρχουν.

21. **Παρ. 4.1.501 περίπτ. 21, Π.Δ. 315/1999.** Σε περίπτωση παρεκκλίσεως, σε μία χρήση, από την αρχή κατά την οποία δεν επιτρέπεται η μεταβολή από χρήση σε χρήση της καθορισμένης δομής του ισολογισμού και του λογαριασμού αποτελεσμάτων χρήσεως, η οποία είναι δυνατό να γίνει μόνο σε εξαιρετικές περιπτώσεις που προβλέπονται από τη νομοθεσία, αναφέρονται η παρέκκλιση και οι λόγοι που την επέβαλαν, με πλήρη απιολογία της σκοπιμότητας της παρεκκλίσεως αυτής.

Δεν έγινε.

22. **Παρ. 4.1.501 περίπτ. 22, Π.Δ. 315/1999.** Αναλύσεις των συμπτυγμένων στοιχείων των κατηγοριών εκείνων του ισολογισμού που αντιστοιχούν σε



αραβικούς αριθμούς. Όταν ο Δήμος κάνει τέτοιες συμπύξεις, είναι υποχρεωμένος να παρουσιάζει τις αντίστοιχες αναλύσεις.

Δεν έγιναν.

**23. Παρ. 4.1.501 περίπτ. 23, Π.Δ. 315/1999.** Επεξηγηματικές σημειώσεις, σχετικές με τη συγκρισιμότητα των κονδυλίων της χρήσεως του ισολογισμού και των κονδυλίων της προηγούμενης χρήσεως, όταν τα κονδύλια που απεικονίζονται στον ισολογισμό και στα αποτελέσματα χρήσεως, για διαφόρους λόγους, δεν είναι απόλυτα συγκρίσιμα με τα αντίστοιχα κονδύλια της προηγούμενης χρήσεως. Επίσης, σχετικές επεξηγηματικές σημειώσεις, όταν γίνεται ανακατάταξη των ποσών των αντίστοιχων λογαριασμών της προηγούμενης χρήσεως για να γίνουν αυτά συγκρίσιμα με τα ποσά της κλειόμενης χρήσεως.

Δεν υπάρχουν.

**24. Παρ. 4.1.501 περίπτ. 24, Π.Δ. 315/1999.** Επεξηγηματικές πληροφορίες, σχετικές με τις συνδεδεμένες επιχειρήσεις, σύμφωνα με όσα καθορίζονται από ειδικές διατάξεις της νομοθεσίας.

Για τις συνδεδεμένες επιχειρήσεις αναφερόμαστε ανωτέρω στην παρ. 8 (σελ.2).

**25. Παρ. 4.1.501 περίπτ. 25, Π.Δ. 315/1999.** Οποιοσδήποτε άλλες πληροφορίες που θα καθοριστούν με ειδικές διατάξεις της νομοθεσίας ή που κρίνονται αναγκαίες για να παρουσιάζεται μια πιστή εικόνα της περιουσίας, της χρηματοοικονομικής καταστάσεως και των αποτελεσμάτων του Δήμου, όταν αυτό δεν επιτυγχάνεται με όσα αναφέρονται στις προηγούμενες παραγράφους.

**α) Παρέκλιση από τις σχετικές διατάξεις περί ισολογισμού κ.λ.π.**

Δεν χρειάστηκε να γίνει.

**β) Ανάλυση των λογαριασμών τάξεως:**

Στο λογαριασμό τάξεως «Χρεωστικοί λογαριασμοί προϋπολογισμού» και στον αντίστοιχο συλλειτουργούντα λογαριασμό «Πιστωτικοί λογαριασμοί προϋπολογισμού» παρακολουθείται ο προϋπολογισμός εσόδων και εξόδων.

Στο λογαριασμό τάξεως «Χρεωστικοί λογαριασμοί εγγυήσεων» και στον αντίστοιχο συλλειτουργούντα λογαριασμό «Πιστωτικοί λογαριασμοί εγγυήσεων» παρακολουθείται η εγγυητική επιστολή της ΕΤΕ προς το ΤΑΙΠΕΔ για τη συμμετοχή του Δήμου στην αγοραπωλησία του πρώην Ειρηνοδικείου Παραμυθιάς.

**γ) Προβλέψεις για υποτίμηση ενσώματου πάγιου περιουσιακού στοιχείου:**

Δεν έγιναν.

**δ) Άλλες πληροφορίες αναγκαίες για την αριότερη πληροφόρηση των δημοτών και των τρίτων.**

**1) Υπολογισμός αποσβέσεων.**

Οι αποσβέσεις υπολογίστηκαν σύμφωνα με το Ν. 4172/2013, άρθρο 24.

**2) Προβλέψεις αποζημιώσεων προσωπικού.**

Δεν χρειάστηκε να γίνουν.

**3) Μακροπρόθεσμες – βραχυπρόθεσμες απαιτήσεις και υποχρεώσεις.**

Διαχωρίστηκαν με κριτήριο το ένα (1) έτος από 31.12.2014, δηλαδή βραχυπρόθεσμες εκείνες που θα λήξουν μέχρι 31.12.2015 και μακροπρόθεσμες, εκείνες που θα λήξουν μετά την 31.12.2015, σύμφωνα με τις διατάξεις της παρ. 2.2.406 π.1 του Π.Δ. 315/1999.

**26. Παρ. 1.1.108 περίπτ. 8, Π.Δ. 315/1999.** Μεταβολές του κεφαλαίου που προέρχονται από αλλαγές στην απογραφή έναρξης.

Δεν υπάρχουν.

**Λοιπές πληροφορίες:**

Α) Το κονδύλι του λογαριασμού του Ισολογισμού «Εξοδα εγκαταστάσεως» αφορά μελέτες έργων και λογισμικά προγράμματα.

Β) Τα κονδύλια του εμφανιζόμενου στο λογαριασμό τάξεως προϋπολογισμού είναι μεγαλύτερα κατά 19,16% από τα τελικώς βεβαιωθέντα έσοδα και κατά 48,85% από τα ενταλθέντα έξοδα.

Γ) Ανάλυση επιχορηγήσεων επενδύσεων

Οι επιχορηγήσεις που εμφανίζονται στα Ίδια Κεφάλαια (ΑΠ4) αναλύονται ως εξής:

Υπόλοιπο 1.1.2014	€	14.717.287,37	
Πλέον επιχορηγήσεις 2014	€	<u>601.693,18</u>	<u>15.318.980,55</u>
Μείον μεταφορά στα έσοδα για:			
- κάλυψη λειτουργικών δαπανών	€	119.050,44	
- κάλυψη αποσβέσεων παγίων (αναλογούσες στη χρήση επιχορηγήσεις παγίων)	€	<u>853.951,96</u>	<u>973.002,40</u>
Υπόλοιπο 31.12.2014	€		<u>14.345.978,15</u>

Παραμυθιά, 31 Μαΐου 2015

Ο ΥΠΕΥΘΥΝΟΣ ΔΙΠΛΟΓΡΑΦΙΚΟΥ  
ΤΟΥ ΔΗΜΟΥ

ΜΠΟΤΖΙΟΣ Α. ΚΩΝ/ΝΟΣ  
ΑΡ. ΑΔΕΙΑΣ Ο.Ε.Ε. 2770 Α' ΤΑΞΗΣ

Η ΔΗΜΑΡΧΟΣ

Η ΠΡΟΪΣΤΑΜΕΝΗ  
ΟΙΚΟΝΟΜΙΚΩΝ-ΔΙΟΙΚ/ΚΩΝ ΥΠΗΡΕΣΙΩΝ ΜΠΡΑΪΜΗ-ΜΠΙΟΤΣΗ ΣΤΑΥΡΟΥΛΑ

ΛΙΑΚΟΥ ΖΩΙΤΣΑ

Βεβαιώνεται, ότι το ανωτέρω προσάρτημα που αποτελείται από εξ (6) σελίδες και έναν συνημμένο πίνακα είναι αυτό που αναφέρεται στην έκθεση ελέγχου που χορήγησα με ημερομηνία 01.10.2015.

Αθήνα, 01 Οκτωβρίου 2015

Η ΟΡΚΩΤΟΣ ΕΛΕΓΚΤΗΣ ΛΟΓΙΣΤΡΙΑ

ANNA AP. ΤΣΕΛΙΚΟΥ  
ΑΜ ΣΟΕΛ : 17131  
Συνεργαζόμενοι Ορκωτοί Λογιστές α.ε.ο.ε.  
μέλος της Crowe Horwath International  
Φωκ. Νέγρη 3, 11257 Αθήνα  
ΑΜ ΣΟΕΛ : 125

**ΔΗΜΟΣ ΣΟΥΛΙΟΥ**  
**ΠΡΟΣΑΡΤΗΜΑ ΙΣΟΛΟΓΙΣΜΟΥ 31<sup>ης</sup> ΔΕΚΕΜΒΡΙΟΥ 2015**  
(Σύμφωνα με τις διατάξεις της παρ. 4.1.501 του Π.Δ.315/1999).

**1. Παρ. 4.1.501 περίπτ. 1 Π.Δ. 315/1999.** Οι μέθοδοι που εφαρμόστηκαν για την αποτίμηση των διαφόρων στοιχείων των οικονομικών καταστάσεων και οι μέθοδοι υπολογισμού διορθώσεως αξιών με σχηματισμό προβλέψεων ή διενέργεια αποσβέσεων, καθώς και οι μέθοδοι υπολογισμού αναπροσαρμοσμένων αξιών, σε περίπτωση που οι ειδικές διατάξεις της νομοθεσίας που ισχύει κάθε φορά επιτρέπουν την αναπροσαρμογή.

α) Τα πάγια περιουσιακά στοιχεία αποτιμήθηκαν στην αξία της τμής κτήσεως, η οποία είναι προσαυξημένη με την αξία των προσθηκών και βελτιώσεων και μειωμένη με τις προβλεπόμενες από το νόμο αποσβέσεις.

Για τις Δημοτικές Ενότητες Αχέρωντα και Σουλίου, οι οποίες δεν τηρούσαν το διπλογραφικό σύστημα λογιστικής, η αξία κτήσεως της απογραφής έναρξης 1.1.2011 των παγίων τους για μεν τα ακίνητα (Γήπεδα – Οικόπεδα, Κτίρια και Τεχνικά Έργα), προσδιορίστηκε με βάση το σύστημα αντικειμενικού προσδιορισμού της αξίας των ακινήτων που προβλέπεται από τις ισχύουσες φορολογικές διατάξεις για δε τα υπόλοιπα πάγια για τα οποία υπήρχαν στοιχεία κτήσεως προσδιορίστηκε στο κόστος κτήσεως και πάγια για τα οποία δεν υπήρχαν τα σχετικά στοιχεία αποτιμήθηκαν με 0,01 ευρώ.

β) Δεν υπάρχουν αποθέματα (αναλώσιμα υλικά κ.λ.π)

γ) Δεν έγινε αναπροσαρμογή της αξίας κτήσεως των ακινήτων του Δήμου.

δ) Για τις απαιτήσεις από πωλήσεις αγαθών και υπηρεσιών που βρίσκονται σε καθυστέρηση σχηματίστηκε πρόβλεψη ποσού ευρώ 622.304,98 για κάλυψη ζημίας από πιθανή μη είσπραξή τους.

**2. Παρ. 4.1.501 περίπτ. 2, Π.Δ. 315/1999:** Σε περίπτωση που, με βάση ειδικές διατάξεις της νομοθεσίας, εφαρμόζονται διαφορετικές μέθοδοι αποτιμήσεως από τις γενικά νομοθετημένες, αναφέρεται η μέθοδος που εφαρμόστηκε και τα στοιχεία των Οικονομικών Καταστάσεων για τα οποία οι αξίες διαμορφώθηκαν με τη μέθοδο αυτή. Στην περίπτωση αυτή, οι διαφορές από την εφαρμογή της διαφορετικής μεθόδου αποτιμήσεως, από τις γενικά νομοθετημένες καταχωρούνται στους λογαριασμούς «διαφορών αναπροσαρμογής» του παθητικού (λογ. 41.06-41.07).

Δεν συνέτρεξε η περίπτωση αυτή.

**3. Παρ. 4.1.501 περίπτ. 3, Π.Δ. 315/1999.** Οι αποσβέσεις των παγίων στοιχείων και οι διαφορές που προκύπτουν κατά την αποτίμηση των συμμετοχών και χρεογράφων, όταν δεν αναφέρονται αναλυτικά στην κατάσταση του λογαριασμού αποτελεσμάτων χρήσεως.

α). Επισυνάπτεται πίνακας μεταβολών παγίων.

β). Οι τίτλοι πάγιας επένδυσης αποτιμήθηκαν στην αξία κτήσεώς τους για τη ΚΟΙΝΩΦΕΛΗ ΕΠΙΧΕΙΡΗΣΗ ΔΗΜΟΥ ΣΟΥΛΙΟΥ και στη λογιστική τους αξία για την ΑΝΑΠΤΥΞΙΑΚΗ ΕΠΙΧΕΙΡΗΣΗ ΘΕΣΠΡΩΤΙΑΣ Α.Ε. και το ΒΙΟΤΕΧΝΙΚΟ ΠΑΡΚΟ ΘΕΣΠΡΩΤΙΑΣ Α.Ε. (βλ. Σελ. 2, Παράγραφο 8).

**4. Παρ. 4.1.501 περίπτ. 4, Π.Δ. 315/199.** Οι τυχόν πρόσθετες αποσβέσεις του πάγιου ενεργητικού, οι οποίες γίνονται για φορολογικούς σκοπούς, με αναφορά των σχετικών διατάξεων της φορολογικής νομοθεσίας.

Δεν έγιναν πρόσθετες αποσβέσεις.

**5. Παρ. 4.1.501 περίπτ. 5, Π.Δ. 315/1999.** Οι διαφορές από υποτίμηση κυκλοφορούντων στοιχείων του ισολογισμού, οι λόγοι στους οποίους οφείλονται και η φορολογική τους μεταχείριση.

Δεν υπάρχουν.

**6. Παρ. 4.1.501 περίπτ. 6, Π.Δ. 315/1999.** Οι διαφορές από την αποτίμηση των αποθεμάτων και των λοιπών ομοειδών στοιχείων στην τελευταία γνωστή τιμή αγοράς πριν από την ημερομηνία κλεισίματος του ισολογισμού (διαφορές

τιμής κτήσεως και τιμής αγοράς), συνολικά κατά κατηγορίες των περιουσιακών αυτών στοιχείων.

Δεν υπάρχουν αποθέματα.

7. **Παρ. 4.1.501 περίπτ. 7, Π.Δ. 315/1999.** Οι συναλλαγματικές διαφορές από απαιτήσεις και υποχρεώσεις σε ξένο νόμισμα και ο λογιστικός χειρισμός τους, δηλαδή εάν εμφανίζονται στον ισολογισμό (λογ. Παγίων στοιχείων), ή εάν μεταφέρονται στο λογαριασμό αποτελεσμάτων χρήσεως.

Δεν υπάρχουν τέτοια κονδύλια.

8. **Παρ. 4.1.501 περίπτ. 8, Π.Δ. 315/1999.** Πίνακας των κατεχομένων τίτλων πάγιας επένδυσης και χρεογράφων (είδος, τεμάχια), με την αρχική αξία κτήσεώς τους και την αξία αποτιμήσεώς τους στο τέλος της χρήσεως.

Τίτλοι πάγιας επένδυσης	Ποσ/στό Συμ/χής %	Αρχική αξία κτήσεως	Εσωτερική - Λογιστική αξία 31.12.2015	Αξία αποτιμήσεως 31.12.2015
ΚΟΙΝΩΦΕΛΗΣ ΕΠΙΧΕΙΡΗΣΗ ΔΗΜΟΥ ΣΟΥΛΙΟΥ	100,00	216.421,71	-	216.421,71
ΑΝΑΠΤΥΞΙΑΚΗ ΕΠΙΧΕΙΡΗΣΗ ΘΕΣΠΡΩΤΙΑΣ Α.Ε.(μετ., 3.004)	3,90	8.806,42	1.221,92	1.221,92
ΒΙΟΤΕΧΝΙΚΟ ΠΑΡΚΟ ΘΕΣΠΡΩΤΙΑΣ Α.Ε.(μετ. 22.298)	48,16	654.446,30	614.530,65	614.530,65
ΣΥΝΟΛΟ		879.674,43	615.752,57	832.174,28

Η εσωτερική λογιστική αξία των παραπάνω επιχειρήσεων προσδιορίστηκε με βάση τους τελευταία νόμιμα συνταχθέντες ισολογισμούς τους που είναι για μεν το ΒΙΟΤΕΧΝΙΚΟ ΠΑΡΚΟ ΘΕΣΠΡΩΤΙΑΣ Α.Ε της 31.12.2014, την ΑΝΑΠΤΥΞΙΑΚΗ ΕΠΙΧΕΙΡΗΣΗ ΘΕΣΠΡΩΤΙΑΣ Α.Ε. της 31.12.2010 και για την ΚΟΙΝΩΦΕΛΗ ΕΠΙΧΕΙΡΗΣΗ ΔΗΜΟΥ ΣΟΥΛΙΟΥ δεν έχει συνταχθεί ακόμη ο πρώτος της ισολογισμός.

9. **Παρ. 4.1.501 περίπτ. 9, Π.Δ. 315/1999.** Οι υποχρεώσεις του Δήμου, για τις οποίες η προθεσμία εξοφλήσεως τους είναι μεγαλύτερη από πέντε χρόνια από την ημερομηνία κλεισίματος του ισολογισμού, κατά κατηγορία λογαριασμών και πιστωτή, και οι υποχρεώσεις που καλύπτονται με εμπράγματα ασφάλειες, με αναφορά της φύσεως και της μορφής τους.

Οι υποχρεώσεις του Δήμου που η προθεσμία εξοφλήσεως τους είναι μεγαλύτερη από πέντε χρόνια ανέρχονται σε 63.653,81 ευρώ και αφορούν Δάνειο από το Ταμείο Παρακαταθηκών και Δανείων.

Για τις υποχρεώσεις από Δάνεια προς τη Τράπεζα Πειραιώς οι οποίες ανέρχονται σε 89.604,83 ευρώ έχει συσταθεί Ενέχυρο υπέρ της Τράπεζας επί υφισταμένων ή μελλοντικών απαιτήσεων του Δήμου από τους Κ.Α.Π. (Κεντρικούς Αυτοτελείς Πόρους) σε ποσοστό 50%.

10. **Παρ. 4.1.501 περίπτ. 10, Π.Δ. 315/1999.** Οι υποχρεώσεις που δεν εμφανίζονται στον ισολογισμό του Δήμου, εφόσον η παράθεσή τους είναι χρήσιμη για την εκτίμηση της οικονομικής του καταστάσεως (π.χ. αποζημιώσεις απολύσεως ή εξόδου από την υπηρεσία του προσωπικού ή υποχρεώσεις για εξόφληση ομολογιών υπέρ το άρτιο). Τυχόν τέτοιες υποχρεώσεις για συντάξεις, καθώς και τυχόν άλλες υποχρεώσεις αναφέρονται χωριστά.

Δεν υπάρχουν.

11. **Παρ. 4.1.501 περίπτ. 11, Π.Δ. 315/1999.** Ο μέσος όρος του προσωπικού που χρησιμοποιήθηκε κατά τη διάρκεια της χρήσεως, αναλυμένος κατά κατηγορίες, και αμοιβές - έξοδα προσωπικού με ανάλυση σε μισθούς - ημερομίσθια και κοινωνικές επιβαρύνσεις, με χωριστή αναφορά αυτών που είναι σχετικές με συντάξεις.

		Γ. Αμοιβές – έξοδα προσωπικού		
		Μισθοί	Κοινωνικές Επιβαρύνσεις	Σύνολο
A	Μέσος όρος προσωπικού	74		
B	Κατηγορίες προσωπικού			
	1. Μόνιμο προσωπικό	31	538.928,71	200.153,65
	2. Τακτικό προσωπικό με σύμβαση αορίστου χρόνου	27	338.128,84	92.818,75
	3. Έκτακτο προσωπικό	13	136.728,62	33.104,59
	4. Ειδικοί συνεργάτες - νομικός σύμβουλος	3	39.243,46	7.532,56
	Σύνολο	74	1.053.029,63	333.609,55
				1.386.639,18

12. **Παρ. 4.1.501 περίπτ. 12, Π.Δ. 315/1999.** Η έκταση στην οποία ο υπολογισμός των αποτελεσμάτων χρήσεως επηρεάστηκε από αποτίμηση που έγινε κατά παρέκκλιση από τις νομοθετημένες αρχές αποτιμήσεως, είτε στη χρήση του ισολογισμού είτε σε προηγούμενη χρήση.

Δεν υπάρχουν αποκλίσεις.

13. **Παρ. 4.1.501 περίπτ. 13, Π.Δ. 315/1999.** Τα ποσά των αμοιβών που καταλογίστηκαν στη χρήση για τα μέλη των οργάνων διοικήσεως και διευθύνσεως για τις υπηρεσίες τους, καθώς και οι δημιουργημένες υποχρεώσεις για συντάξεις προς πρόην μέλη των παραπάνω οργάνων. Τα ποσά αυτά καταχωρούνται συνολικά για κάθε κατηγορία.

Κατηγορία		Ευρώ
A.	Έξοδα παράστασης, Δημάρχου, Αντιδημάρχων, Προέδρου Δημοτικού Συμβουλίου	88.929,41
B.	Έξοδα κίνησης Προέδρων Τοπικών Συμβουλίων Δημοτικών Διαμερισμάτων	135.950,00
	Σύνολο	224.879,41

14. **Παρ. 4.1.501 περίπτ. 14, Π.Δ. 315/1999.** Τα ποσά των προκαταβολών και των πιστώσεων που τυχόν δόθηκαν σε μέλη των οργάνων διοικήσεως και διευθύνσεως και οφείλονται κατά την ημερομηνία κλεισίματος του ισολογισμού, με αναφορά του ετήσιου επιτοκίου των πιστώσεων αυτών και των ουσιαστών όρων τους, καθώς και οι υποχρεώσεις που αναλήφθηκαν για λογαριασμό τους με τη μορφή οποιασδήποτε εγγυήσεως. Τα ποσά αυτά καταχωρούνται συνολικά για κάθε κατηγορία.

Δεν υπάρχουν τέτοια ποσά.

15. **Παρ. 4.1.501 περίπτ. 15, Π.Δ. 315/1999.** Οι κάθε μορφής εγγυήσεις του Δήμου, οι οποίες δεν εμφανίζονται στο παθητικό του ισολογισμού, κατά κατηγορίες. Σε περίπτωση που οι εγγυήσεις εμφανίζονται σε λογαριασμούς τάξεως, γίνεται ανάλυση των λογαριασμών αυτών. Οι εμπράγματα ασφάλειες (υποθήκες – προσημειώσεις) αναφέρονται χωριστά. Χωριστά, επίσης, αναφέρονται οι τυχόν εγγυήσεις που δίνονται προς όφελος τρίτων.

Για τις υποχρεώσεις προς την Τράπεζα Πειραιώς, ποσού 89.604,83 ευρώ, έχει συσταθεί Ενέχυρο υπέρ της Τράπεζας επί υφισταμένων ή μελλοντικών απαιτήσεων του Δήμου από τους Κ.Α.Π. (Κεντρικούς Αυτοτελής Πόρους) σε ποσοστό 50%.

16. **Παρ. 4.1.501 περίπτ. 16, Π.Δ. 315/1999.** Οι σημαντικές μεταβολές των πάγιων στοιχείων, σε σχέση με την προηγούμενη χρήση, για κάθε πρωτοβάθμιο λογαριασμό του πάγιου ενεργητικού.

Επισυνάπτεται αναλυτικός πίνακας μεταβολών παγίων.

17. **Παρ. 4.1.501 περίπτ. 17, Π.Δ. 315/1999.** Επεξηγηματικές πληροφορίες για τα έκτακτα και ανόργανα έσοδα και έκτακτα και ανόργανα έξοδα, καθώς και για τα έσοδα και έξοδα προηγούμενων χρήσεων, τα οποία εμφανίζονται στη χρήση του ισολογισμού, όταν επηρεάζουν σημαντικά τα αποτελέσματα του Δήμου. Επίσης, αναλύσεις των ποσών των λογαριασμών 36.01 «έσοδα χρήσεως εισπρακτέα» και 56.01 «έξοδα χρήσεως πληρωτέα» αν τα ποσά αυτά είναι σημαντικά.

-Έκτακτα και ανόργανα έσοδα: (αφορούν αναλογούσες στη χρήση επιχορηγήσεις πάγιων επενδύσεων)	ευρώ	<u>855.740,35</u>
-Έκτακτες ζημιές: (αφορούν ζημιές από διαγραφή απαιτήσεων)	ευρώ	<u>9.222,05</u>
-Έσοδα προηγούμενων χρήσεων (αφορούν έσοδα υπηρεσίας ύδρευσης άρδευσης 8.775,55 -τέλη βοσκής 83,88-πρόστιμα ΚΟΚ 4.670,00-πρόστιμα από αυθαίρετη κατάληψη δημοτικής έκτασης 5.500,00)	ευρώ	<u>19.029,43</u>
-Έξοδα προηγούμενων χρήσεων (αφορούν εισφορές ασφαλιστικών ταμείων 26.777,33-αμοιβές και έξοδα προσωπικού 139.719,02-αμοιβές και έξοδα τρίτων 14.748,80-φόροι και τέλη 172.422,90-διάφορα έξοδα και επιστροφές 624,20)	ευρώ	<u>354.292,25</u>
-Έσοδα χρήσεως εισπρακτέα (αφορούν έσοδα τελών ύδρευσης Β' εξαμήνου 2015)	ευρώ	<u>222.042,22</u>
-Έξοδα χρήσεως πληρωτέα (αφορούν αποδοχές και δαπάνες επιμόρφωσης προσωπικού 3.575,87-ΔΕΗ 4.619,00-τηλεπικοινωνίες 2.712,01-έξοδα κίνησης Αιρετών 317,62-τόκοι δανείου τράπεζας Πειραιώς 929,81)	ευρώ	<u>12.154,31</u>

18. **Παρ. 4.1.501 περίπτ. 18, Π.Δ. 315/1999.** Τα συνολικά ποσά των κάθε είδους οικονομικών δεσμεύσεων από αμφοτεροβαρείς συμβάσεις, εγγυήσεις και άλλες συμβάσεις ή από την ισχύουσα νομοθεσία επιβαλλόμενες πιθανές υποχρεώσεις, οι οποίες δεν εμφανίζονται στους λογαριασμούς τάξεως του ισολογισμού, εφόσον η πληροφορία αυτή είναι χρήσιμη για την εκτίμηση της χρηματοοικονομικής θέσεως του Δήμου. Τυχόν υποχρεώσεις για καταβολές ειδικών μηνιαίων παροχών, όπως π.χ. μηνιαίων βοηθημάτων, καθώς και οι οικονομικές δεσμεύσεις σε συνδεμένες επιχειρήσεις, αναφέρονται χωριστά.

Δεν υπάρχουν.

19. **Παρ. 4.1.501 περίπτ. 19, Π.Δ. 315/1999.** Ανάλυση των λογαριασμών του ισολογισμού Β(1) «έξοδα ιδρύσεως και πρώτης εγκαταστάσεως» Β(3) «τόκοι δανείων κατασκευαστικής περιόδου» και Γ(Ι) (1) «έξοδα ερευνών και αναπτύξεως». Σε περίπτωση που η απόσβεση των εξόδων ερευνών και αναπτύξεως δε γίνεται σύμφωνα με το γενικό κανόνα της πενταετίας, αλλά σύμφωνα με ειδικές διατάξεις της νομοθεσίας, αναφέρονται οι περιπτώσεις αυτές και οι ειδικές διατάξεις στο προσάρτημα.

Δεν υπάρχουν.

20. **Παρ. 4.1.501 περίπτ. 20, Π.Δ. 315/1999.** Ανάλυση του λογαριασμού του ισολογισμού «λοιπές προβλέψεις» όταν είναι αξιόλογες.

Δεν υπάρχουν.

21. **Παρ. 4.1.501 περίπτ. 21, Π.Δ. 315/1999.** Σε περίπτωση παρεκκλίσεως, σε μία χρήση, από την αρχή κατά την οποία δεν επιτρέπεται η μεταβολή από χρήση σε χρήση της καθορισμένης δομής του ισολογισμού και του λογαριασμού αποτελεσμάτων χρήσεως, η οποία είναι δυνατό να γίνει μόνο σε εξαιρετικές περιπτώσεις που προβλέπονται από τη νομοθεσία, αναφέρονται η παρέκκλιση και οι λόγοι που την επέβαλαν, με πλήρη αιτιολογία της σκοπιμότητας της παρεκκλίσεως αυτής.

Δεν έγινε.

22. **Παρ. 4.1.501 περίπτ. 22, Π.Δ. 315/1999.** Αναλύσεις των συμπτυγμένων στοιχείων των κατηγοριών εκείνων του ισολογισμού που αντιστοιχούν σε αραβικούς αριθμούς. Όταν ο Δήμος κάνει τέτοιες συμπιέξεις, είναι υποχρεωμένος να παρουσιάζει τις αντίστοιχες αναλύσεις.

Δεν έγιναν.

23. **Παρ. 4.1.501 περίπτ. 23, Π.Δ. 315/1999.** Επεξηγηματικές σημειώσεις, σχετικές με τη συγκρισιμότητα των κονδυλίων της χρήσεως του ισολογισμού και των κονδυλίων της προηγούμενης χρήσεως, όταν τα κονδύλια που απεικονίζονται στον ισολογισμό και στα αποτελέσματα χρήσεως, για διάφορους λόγους, δεν είναι απόλυτα συγκρίσιμα με τα αντίστοιχα κονδύλια της προηγούμενης χρήσεως. Επίσης, σχετικές επεξηγηματικές σημειώσεις, όταν γίνεται ανακατάταξη των ποσών των αντίστοιχων λογαριασμών της προηγούμενης χρήσεως για να γίνουν αυτά συγκρίσιμα με τα ποσά της κλειόμενης χρήσεως.

Δεν υπάρχουν.

24. **Παρ. 4.1.501 περίπτ. 24, Π.Δ. 315/1999.** Επεξηγηματικές πληροφορίες, σχετικές με τις συνδεδεμένες επιχειρήσεις, σύμφωνα με όσα καθορίζονται από ειδικές διατάξεις της νομοθεσίας.

Για τις συνδεδεμένες επιχειρήσεις αναφερόμαστε ανωτέρω στην παρ. 8 (σελ.2).

25. **Παρ. 4.1.501 περίπτ. 25, Π.Δ. 315/1999.** Οποιαδήποτε άλλες πληροφορίες που θα καθοριστούν με ειδικές διατάξεις της νομοθεσίας ή που κρίνονται αναγκαίες για να παρουσιάζεται μια πιστή εικόνα της περιουσίας, της χρηματοοικονομικής καταστάσεως και των αποτελεσμάτων του Δήμου, όταν αυτό δεν επιτυγχάνεται με όσα αναφέρονται στις προηγούμενες παραγράφους.

**α) Παρέκκλιση από τις σχετικές διατάξεις περί ισολογισμού κ.λ.π.**

Δεν χρειάστηκε να γίνει.

**β) Ανάλυση των λογαριασμών τάξεως:**

Στο λογαριασμό τάξεως «Χρεωστικοί λογαριασμοί προϋπολογισμού» και στον αντίστοιχο συλλειτουργούντα λογαριασμό «Πιστωτικοί λογαριασμοί προϋπολογισμού» παρακολουθείται ο προϋπολογισμός εσόδων και εξόδων.

**γ) Προβλέψεις για υποτίμηση ενσώματου πάγιου περιουσιακού στοιχείου:**

Δεν έγιναν.

**δ) Άλλες πληροφορίες αναγκαίες για την αρτιότερη πληροφόρηση των δημοτών και των τρίτων.**

1) Υπολογισμός αποσβέσεων.

Οι αποσβέσεις υπολογίστηκαν σύμφωνα με το Ν. 4172/2013, άρθρο 24.

2) Προβλέψεις αποζημιώσεων προσωπικού.

Δεν χρειάστηκε να γίνουν.

3) Μακροπρόθεσμες – βραχυπρόθεσμες απαιτήσεις και υποχρεώσεις.

Διαχωρίστηκαν με κριτήριο το ένα (1) έτος από 31.12.2015, δηλαδή βραχυπρόθεσμες εκείνες που θα λήξουν μέχρι 31.12.2016 και μακροπρόθεσμες, εκείνες που θα λήξουν μετά την 31.12.2016, σύμφωνα με τις διατάξεις της παρ. 2.2.406 π.1 του Π.Δ. 315/1999.

26. **Παρ. 1.1.108 περίπτ. 8, Π.Δ. 315/1999.** Μεταβολές του κεφαλαίου που προέρχονται από αλλαγές στην απογραφή έναρξης.

Δεν υπάρχουν.

**Λοιπές πληροφορίες:**

A) Το κονδύλι του λογαριασμού του Ισολογισμού «Εξοδα εγκαταστάσεως» αφορά μελέτες έργων και λογισμικά προγράμματα.

B) Τα κονδύλια του εμφανιζόμενου στο λογαριασμό τάξεως προϋπολογισμού είναι μεγαλύτερα κατά 19,95% από τα τελικώς βεβαιωθέντα έσοδα και κατά 43,49% από τα ενταλθέντα έξοδα.

Γ) Ανάλυση επιχορηγήσεων επενδύσεων

Οι επιχορηγήσεις που εμφανίζονται στα Ίδια Κεφάλαια (ΑΠ4) αναλύονται ως εξής:

Υπόλοιπο 1.1.2015	€ 14.345.978,15	
Πλέον επιχορηγήσεις 2015	€ <u>1.062.962,71</u>	15.408.940,86
Μείον μεταφορά στα έσοδα για:		
- κάλυψη λειτουργικών δαπανών	€ 134.365,38	
- κάλυψη αποσβέσεων παγίων (αναλογούσες στη χρήση επιχορηγήσεις παγίων)	€ <u>855.740,35</u>	<u>990.105,73</u>
Υπόλοιπο 31.12.2015	€	<u>14.418.835,13</u>

Παραμυθιά, 31 Μαΐου 2016

Ο ΥΠΕΥΘΥΝΟΣ ΔΙΠΛΟΓΡΑΦΙΚΟΥ  
ΤΟΥ ΔΗΜΟΥ

ΜΠΟΤΖΙΟΣ Α. ΚΩΝ/ΝΟΣ  
ΑΡ. ΑΔΕΙΑΣ Ο.Ε.Ε. 2770 Α' ΤΑΞΗΣ

Η ΔΗΜΑΡΧΟΣ

Η ΠΡΟΪΣΤΑΜΕΝΗ  
ΟΙΚΟΝΟΜΙΚΩΝ-ΔΙΟΙΚ/ΚΩΝ ΥΠΗΡΕΣΙΩΝ ΜΠΡΑΪΜΗ-ΜΠΙΟΤΣΗ ΣΤΑΥΡΟΥΛΑ

ΛΙΑΚΟΥ ΖΩΙΤΣΑ

Βεβαιώνεται, ότι το ανωτέρω προσάρτημα που αποτελείται από εξ (6) σελίδες και έναν συνημμένο πίνακα τριών (3) σελίδων, είναι αυτό που αναφέρεται στην έκθεση ελέγχου που χορήγησα με ημερομηνία 03.10.2016.

Αθήνα, 03 Οκτωβρίου 2016

Η ΟΡΚΩΤΟΣ ΕΛΕΓΚΤΗΣ ΛΟΓΙΣΤΡΙΑ

ANNA AP. ΤΣΕΛΙΚΟΥ  
ΑΜ ΣΟΕΛ : 17131  
Συνεργαζόμενοι Ορκωτοί Λογιστές α.ε.ο.ε.  
μέλος της Crowe Horwath International  
Φωκ. Νέγρη 3, 11257 Αθήνα  
ΑΜ ΣΟΕΛ : 125



**ΔΗΜΟΣ ΣΟΥΛΙΟΥ**  
**ΠΡΟΣΑΡΤΗΜΑ ΙΣΟΛΟΓΙΣΜΟΥ 31<sup>ης</sup> ΔΕΚΕΜΒΡΙΟΥ 2016**  
(Σύμφωνα με τις διατάξεις της παρ. 4.1.501 του Π.Δ.315/1999).

**1. Παρ. 4.1.501 περίπτ. 1 Π.Δ. 315/1999.** Οι μέθοδοι που εφαρμόστηκαν για την αποτίμηση των διαφόρων στοιχείων των οικονομικών καταστάσεων και οι μέθοδοι υπολογισμού διορθώσεως αξιών με σχηματισμό προβλέψεων ή διενέργεια αποσβέσεων, καθώς και οι μέθοδοι υπολογισμού αναπροσαρμοσμένων αξιών, σε περίπτωση που οι ειδικές διατάξεις της νομοθεσίας που ισχύει κάθε φορά επιτρέπουν την αναπροσαρμογή.

α) Τα πάγια περιουσιακά στοιχεία αποτιμήθηκαν στην αξία της τιμής κτήσεως, η οποία είναι προσωρινή με την αξία των προσθηκών και βελτιώσεων και μειωμένη με τις προβλεπόμενες από το νόμο αποσβέσεις.

Για τις Δημοτικές Ενότητες Αχέροντα και Σουλίου, οι οποίες δεν τηρούσαν το διπλογραφικό σύστημα λογιστικής, η αξία κτήσεως της απογραφής έναρξης 1.1.2011 των παγίων τους για μεν τα ακίνητα (Γήπεδα – Οικόπεδα, Κτίρια και Τεχνικά Έργα), προσδιορίστηκε με βάση το σύστημα αντικειμενικού προσδιορισμού της αξίας των ακινήτων που προβλέπεται από τις ισχύουσες φορολογικές διατάξεις για δε τα υπόλοιπα πάγια για τα οποία υπήρχαν στοιχεία κτήσεως προσδιορίστηκε στο κόστος κτήσεως και πάγια για τα οποία δεν υπήρχαν τα σχετικά στοιχεία αποτιμήθηκαν με 0,01 ευρώ.

β) Δεν υπάρχουν αποθέματα (αναλώσιμα υλικά κ.λ.π)

γ) Δεν έγινε αναπροσαρμογή της αξίας κτήσεως των ακινήτων του Δήμου.

δ) Για τις απαιτήσεις από πωλήσεις αγαθών και υπηρεσιών που βρίσκονται σε καθυστέρηση σχηματίστηκε επαρκής πρόβλεψη ποσού ευρώ 622.304,98 για κάλυψη ζημίας από πιθανή μη είσπραξή τους.

**2. Παρ. 4.1.501 περίπτ. 2, Π.Δ. 315/1999:** Σε περίπτωση που, με βάση ειδικές διατάξεις της νομοθεσίας, εφαρμόζονται διαφορετικές μέθοδοι αποτιμήσεως από τις γενικά νομοθετημένες, αναφέρεται η μέθοδος που εφαρμόστηκε και τα στοιχεία των Οικονομικών Καταστάσεων για τα οποία οι αξίες διαμορφώθηκαν με τη μέθοδο αυτή. Στην περίπτωση αυτή, οι διαφορές από την εφαρμογή της διαφορετικής μεθόδου αποτιμήσεως, από τις γενικά νομοθετημένες καταχωρούνται στους λογαριασμούς «διαφορών αναπροσαρμογής» του παθητικού (λογ. 41.06-41.07).

Δεν συνέτρεξε η περίπτωση αυτή.

**3. Παρ. 4.1.501 περίπτ. 3, Π.Δ. 315/1999.** Οι αποσβέσεις των παγίων στοιχείων και οι διαφορές που προκύπτουν κατά την αποτίμηση των συμμετοχών και χρεογράφων, όταν δεν αναφέρονται αναλυτικά στην κατάσταση του λογαριασμού αποτελεσμάτων χρήσεως.

α). Επισυνάπτεται πίνακας μεταβολών παγίων.

β). Οι τίτλοι πάγιας επένδυσης αποτιμήθηκαν στην αξία κτήσεώς τους για τη ΚΟΙΝΩΦΕΛΗ ΕΠΙΧΕΙΡΗΣΗ ΔΗΜΟΥ ΣΟΥΛΙΟΥ και στη λογιστική τους αξία για την ΑΝΑΠΤΥΞΙΑΚΗ ΕΠΙΧΕΙΡΗΣΗ ΘΕΣΠΡΩΤΙΑΣ Α.Ε. και το ΒΙΟΤΕΧΝΙΚΟ ΠΑΡΚΟ ΘΕΣΠΡΩΤΙΑΣ Α.Ε. (βλ. Σελ. 2, Παράγραφο 8).

**4. Παρ. 4.1.501 περίπτ. 4, Π.Δ. 315/199.** Οι τυχόν πρόσθετες αποσβέσεις του πάγιου ενεργητικού, οι οποίες γίνονται για φορολογικούς σκοπούς, με αναφορά των σχετικών διατάξεων της φορολογικής νομοθεσίας.

Δεν έγιναν πρόσθετες αποσβέσεις.

**5. Παρ. 4.1.501 περίπτ. 5, Π.Δ. 315/1999.** Οι διαφορές από υποτίμηση κυκλοφορούντων στοιχείων του ισολογισμού, οι λόγοι στους οποίους οφείλονται και η φορολογική τους μεταχείριση.

Δεν υπάρχουν.

**6. Παρ. 4.1.501 περίπτ. 6, Π.Δ. 315/1999.** Οι διαφορές από την αποτίμηση των αποθεμάτων και των λοιπών ομοειδών στοιχείων στην τελευταία γνωστή

τιμή αγοράς πριν από την ημερομηνία κλεισίματος του ισολογισμού (διαφορές τιμής κτήσεως και τιμής αγοράς), συνολικά κατά κατηγορίες των περιουσιακών αυτών στοιχείων.

Δεν υπάρχουν αποθέματα.

7. **Παρ. 4.1.501 περίπτ. 7, Π.Δ. 315/1999.** Οι συναλλαγματικές διαφορές από απαιτήσεις και υποχρεώσεις σε ξένο νόμισμα και ο λογιστικός χειρισμός τους, δηλαδή εάν εμφανίζονται στον ισολογισμό (λογ. Παγίων στοιχείων), ή εάν μεταφέρονται στο λογαριασμό αποτελεσμάτων χρήσεως.

Δεν υπάρχουν τέτοια κονδύλια.

8. **Παρ. 4.1.501 περίπτ. 8, Π.Δ. 315/1999.** Πίνακας των κατεχομένων τίτλων πάγιας επένδυσης και χρεογράφων (είδος, τεμάχια), με την αρχική αξία κτήσεώς τους και την αξία αποτιμήσεώς τους στο τέλος της χρήσεως.

Τίτλοι πάγιας επένδυσης	Ποσ/στό Συμ/χής %	Αρχική αξία κτήσεως	Εσωτερική - Λογιστική αξία 31.12.2016	Αξία αποτιμήσεως 31.12.2016
ΚΟΙΝΩΦΕΛΗΣ ΕΠΙΧΕΙΡΗΣΗ ΔΗΜΟΥ ΣΟΥΛΙΟΥ	100,00	216.421,71	-	216.421,71
ΑΝΑΠΤΥΞΙΑΚΗ ΕΠΙΧΕΙΡΗΣΗ ΘΕΣΠΡΩΤΙΑΣ Α.Ε.(μετ., 3.004)	3,90	8.806,42	1.221,92	1.221,92
ΒΙΟΤΕΧΝΙΚΟ ΠΑΡΚΟ ΘΕΣΠΡΩΤΙΑΣ Α.Ε.(μετ. 22.298)	48,16	654.446,30	330.456,99	330.456,99
ΣΥΝΟΛΟ		879.674,43	331.678,91	548.100,62

Η εσωτερική λογιστική αξία των παραπάνω επιχειρήσεων, εκτός της ΚΟΙΝΩΦΕΛΟΥΣ ΕΠΙΧΕΙΡΗΣΗΣ, προσδιορίστηκε με βάση τους τελευταία νόμιμα συνταχθέντες ισολογισμούς τους που είναι για μεν το ΒΙΟΤΕΧΝΙΚΟ ΠΑΡΚΟ ΘΕΣΠΡΩΤΙΑΣ Α.Ε της 31.12.2015 για δε την ΑΝΑΠΤΥΞΙΑΚΗ ΕΠΙΧΕΙΡΗΣΗ ΘΕΣΠΡΩΤΙΑΣ Α.Ε. της 31.12.2010. Για την ΚΟΙΝΩΦΕΛΗ ΕΠΙΧΕΙΡΗΣΗ ΔΗΜΟΥ ΣΟΥΛΙΟΥ στην επόμενη χρήση (2017) με την υπ αριθμ. 2/25-01-2017 απόφαση του Δημοτικού Συμβουλίου εγκρίθηκε η λύση της και με την υπ αριθμ. 71/22-05-2017 ορίστηκε ο εκκαθαριστής, η αποτίμηση της συμμετοχής αυτής έγινε στην αξία κτήσεως και δεν έχει συνταχθεί ακόμη ο ισολογισμός ενάρξεως της εκκαθάρισης.

9. **Παρ. 4.1.501 περίπτ. 9, Π.Δ. 315/1999.** Οι υποχρεώσεις του Δήμου, για τις οποίες η προθεσμία εξοφλήσεως τους είναι μεγαλύτερη από πέντε χρόνια από την ημερομηνία κλεισίματος του ισολογισμού, κατά κατηγορία λογαριασμών και πιστωτή, και οι υποχρεώσεις που καλύπτονται με εμπράγματα ασφάλειες, με αναφορά της φύσεως και της μορφής τους.

Δεν υπάρχουν υποχρεώσεις που η προθεσμία εξοφλήσεώς τους είναι μεγαλύτερη από πέντε χρόνια.

Για τις υποχρεώσεις από Δάνεια προς τη Τράπεζα Πειραιώς οι οποίες ανέρχονται σε 30.271,77 ευρώ έχει συσταθεί Ενέχυρο υπέρ της Τράπεζας επί υφισταμένων ή μελλοντικών απαιτήσεων του Δήμου από τους Κ.Α.Π. (Κεντρικούς Αυτοτελείς Πόρους) σε ποσοστό 50%.

10. **Παρ. 4.1.501 περίπτ. 10, Π.Δ. 315/1999.** Οι υποχρεώσεις που δεν εμφανίζονται στον ισολογισμό του Δήμου, εφόσον η παράθεσή τους είναι χρήσιμη για την εκτίμηση της οικονομικής του καταστάσεως (π.χ. αποζημιώσεις απολύσεως ή εξόδου από την υπηρεσία του προσωπικού ή υποχρεώσεις για εξόφληση ομολογιών υπέρ το άρτιο). Τυχόν τέτοιες υποχρεώσεις για συντάξεις, καθώς και τυχόν άλλες υποχρεώσεις αναφέρονται χωριστά.

Δεν υπάρχουν.

11. **Παρ. 4.1.501 περίπτ. 11, Π.Δ. 315/1999.** Ο μέσος όρος του προσωπικού που χρησιμοποιήθηκε κατά τη διάρκεια της χρήσεως, αναλυμένος κατά κατηγορίες, και αμοιβές - έξοδα προσωπικού με ανάλυση σε μισθούς -

ημερομίσθια και κοινωνικές επιβαρύνσεις, με χωριστή αναφορά αυτών που είναι σχετικές με συντάξεις.

		Γ. Αμοιβές – έξοδα προσωπικού			
		Μισθοί	Κοινωνικές Επιβαρύνσεις	Σύνολο	
A	Μέσος όρος προσωπικού	76			
B	Κατηγορίες προσωπικού				
	1. Μόνιμο προσωπικό	30	531.667,21	144.577,68	676.244,89
	2. Τακτικό προσωπικό με σύμβαση αορίστου χρόνου	28	339.393,29	93.566,90	432.960,19
	3. Έκτακτο προσωπικό	15	184.398,39	51.521,01	235.919,40
	4. Ειδικοί συνεργάτες - νομικός σύμβουλος	3	51.944,00	7.887,63	59.831,63
	Σύνολο	76	1.107.402,89	297.553,22	1.404.956,11

12. **Παρ. 4.1.501 περίπτ. 12, Π.Δ. 315/1999.** Η έκταση στην οποία ο υπολογισμός των αποτελεσμάτων χρήσεως επηρεάστηκε από αποτίμηση που έγινε κατά παρέκκλιση από τις νομοθετημένες αρχές αποτιμήσεως, είτε στη χρήση του ισολογισμού είτε σε προηγούμενη χρήση.

Δεν υπάρχουν αποκλίσεις.

13. **Παρ. 4.1.501 περίπτ. 13, Π.Δ. 315/1999.** Τα ποσά των αμοιβών που καταλογίστηκαν στη χρήση για τα μέλη των οργάνων διοικήσεως και διευθύνσεως για τις υπηρεσίες τους, καθώς και οι δημιουργημένες υποχρεώσεις για συντάξεις προς πρώην μέλη των παραπάνω οργάνων. Τα ποσά αυτά καταχωρούνται συνολικά για κάθε κατηγορία.

	Κατηγορία	Ευρώ
A.	Έξοδα παράστασης, Δημάρχου, Αντιδημάρχων, Προέδρου Δημοτικού Συμβουλίου	94.485,54
B.	Έξοδα κίνησης Προέδρων Τοπικών Συμβουλίων Δημοτικών Διαμερισμάτων	135.320,00
	Σύνολο	229.805,54

14. **Παρ. 4.1.501 περίπτ. 14, Π.Δ. 315/1999.** Τα ποσά των προκαταβολών και των πιστώσεων που τυχόν δόθηκαν σε μέλη των οργάνων διοικήσεως και διευθύνσεως και οφείλονται κατά την ημερομηνία κλεισίματος του ισολογισμού, με αναφορά του ετήσιου επιτοκίου των πιστώσεων αυτών και των ουσιαστών όρων τους, καθώς και οι υποχρεώσεις που αναλήφθηκαν για λογαριασμό τους με τη μορφή οποιασδήποτε εγγυήσεως. Τα ποσά αυτά καταχωρούνται συνολικά για κάθε κατηγορία.

Δεν υπάρχουν τέτοια ποσά.

15. **Παρ. 4.1.501 περίπτ. 15, Π.Δ. 315/1999.** Οι κάθε μορφής εγγυήσεις του Δήμου, οι οποίες δεν εμφανίζονται στο παθητικό του ισολογισμού, κατά κατηγορίες. Σε περίπτωση που οι εγγυήσεις εμφανίζονται σε λογαριασμούς τάξεως, γίνεται ανάλυση των λογαριασμών αυτών. Οι εμπράγματα ασφάλειες (υποθήκες – προσημειώσεις) αναφέρονται χωριστά. Χωριστά, επίσης, αναφέρονται οι τυχόν εγγυήσεις που δίνονται προς όφελος τρίτων.

Για τις υποχρεώσεις προς την Τράπεζα Πειραιώς, ποσού 30.271,77 ευρώ, έχει συσταθεί Ενέχυρο υπέρ της Τράπεζας επί υφισταμένων ή μελλοντικών απαιτήσεων του Δήμου από τους Κ.Α.Π. (Κεντρικούς Αυτοτελής Πόρους) σε ποσοστό 50%.

16. **Παρ. 4.1.501 περίπτ. 16, Π.Δ. 315/1999.** Οι σημαντικές μεταβολές των πάγιων στοιχείων, σε σχέση με την προηγούμενη χρήση, για κάθε πρωτοβάθμιο λογαριασμό του πάγιου ενεργητικού.

Επισυνάπτεται αναλυτικός πίνακας μεταβολών παγίων.

17. **Παρ. 4.1.501 περίπτ. 17, Π.Δ. 315/1999.** Επεξηγηματικές πληροφορίες για τα έκτακτα και ανόργανα έσοδα και έκτακτα και ανόργανα έξοδα, καθώς και για τα έσοδα και έξοδα προηγούμενων χρήσεων, τα οποία εμφανίζονται στη χρήση του ισολογισμού, όταν επηρεάζουν σημαντικά τα αποτελέσματα του Δήμου. Επίσης, αναλύσεις των ποσών των λογαριασμών 36.01 «έσοδα χρήσεως εισπρακτέα» και 56.01 «έξοδα χρήσεως πληρωτέα» αν τα ποσά αυτά είναι σημαντικά.

-Έκτακτα και ανόργανα έσοδα: (αφορούν αναλογούσες στη χρήση επιχορηγήσεις πάγιων επενδύσεων)	ευρώ	<u>893.348.19</u>
-Έκτακτες ζημιές: (αφορούν ζημιές από διαγραφή απαιτήσεων)	ευρώ	<u>1.420.85</u>
-Έσοδα προηγούμενων χρήσεων (αφορούν έσοδα υπηρεσίας ύδρευσης άρδευσης 5.351,58- λοιπά τακτικά έσοδα 174,56-πρόστιμα ΚΟΚ 22.980,00- πρόστιμα από αυθαίρετη κατάληψη δημοτικής έκτασης και κοινόχρηστου χώρου 9.848,04-αποζημίωση ΦΟΣΔΑ 25.000,00-λοιπά έκτακτα έσοδα 690,00)	ευρώ	<u>64.044.18</u>
-Έξοδα προηγούμενων χρήσεων (αφορούν εισφορές ασφαλιστικών ταμείων 3.738,55- αμοιβές και έξοδα προσωπικού 16.808,40-αμοιβές και έξοδα τρίτων 6.573,62-φόροι και τέλη 42.847,12- διάφορα έξοδα και επιστροφές 1.210,31)	ευρώ	<u>71.178.00</u>
-Έσοδα χρήσεως εισπρακτέα (αφορούν έσοδα τελών ύδρευσης Β' εξαμήνου 2016 208.197,70-μισθώματα λατομείων 478,96-μισθώματα περιπτέρων 1.345,00)	ευρώ	<u>210.021.66</u>
-Έξοδα χρήσεως πληρωτέα (αφορούν ΔΕΗ 4.427,98-τηλεπικοινωνίες 2.415,74- τόκοι δανείου τράπεζας Πειραιώς 285,98)	ευρώ	<u>7.129.70</u>

18. **Παρ. 4.1.501 περίπτ. 18, Π.Δ. 315/1999.** Τα συνολικά ποσά των κάθε είδους οικονομικών δεσμεύσεων από αμφοτεροβαρείς συμβάσεις, εγγυήσεις και άλλες συμβάσεις ή από την ισχύουσα νομοθεσία επιβαλλόμενες πιθανές υποχρεώσεις, οι οποίες δεν εμφανίζονται στους λογαριασμούς τάξεως του ισολογισμού, εφόσον η πληροφορία αυτή είναι χρήσιμη για την εκτίμηση της χρηματοοικονομικής θέσεως του Δήμου. Τυχόν υποχρεώσεις για καταβολές ειδικών μηνιαίων παροχών, όπως π.χ. μηνιαίων βοηθημάτων, καθώς και οι οικονομικές δεσμεύσεις σε συνδεδεμένες επιχειρήσεις, αναφέρονται χωριστά.

Δεν υπάρχουν.

19. **Παρ. 4.1.501 περίπτ. 19, Π.Δ. 315/1999.** Ανάλυση των λογαριασμών του ισολογισμού Β(1) «έξοδα ιδρύσεως και πρώτης εγκαταστάσεως» Β(3) «τόκοι δανείων κατασκευαστικής περιόδου» και Γ(Ι) (1) «έξοδα ερευνών και αναπτύξεως». Σε περίπτωση που η απόσβεση των εξόδων ερευνών και αναπτύξεως δε γίνεται σύμφωνα με το γενικό κανόνα της πενταετίας, αλλά σύμφωνα με ειδικές διατάξεις της νομοθεσίας, αναφέρονται οι περιπτώσεις αυτές και οι ειδικές διατάξεις στο προσάρτημα.

Δεν υπάρχουν.

20. **Παρ. 4.1.501 περίπτ. 20, Π.Δ. 315/1999.** Ανάλυση του λογαριασμού του ισολογισμού «λοιπές προβλέψεις» όταν είναι αξιόλογες.

Δεν υπάρχουν.

21. **Παρ. 4.1.501 περίπτ. 21, Π.Δ. 315/1999.** Σε περίπτωση παρεκκλίσεως, σε μία χρήση, από την αρχή κατά την οποία δεν επιτρέπεται η μεταβολή από χρήση σε χρήση της καθορισμένης δομής του ισολογισμού και του λογαριασμού αποτελεσμάτων χρήσεως, η οποία είναι δυνατό να γίνει μόνο σε εξαιρετικές περιπτώσεις που προβλέπονται από τη νομοθεσία, αναφέρονται η παρέκκλιση και οι λόγοι που την επέβαλαν, με πλήρη αιτιολογία της σκοπιμότητας της παρεκκλίσεως αυτής.

Δεν έγινε.

22. **Παρ. 4.1.501 περίπτ. 22, Π.Δ. 315/1999.** Αναλύσεις των συμπτυγμένων στοιχείων των κατηγοριών εκείνων του ισολογισμού που αντιστοιχούν σε αραβικούς αριθμούς. Όταν ο Δήμος κάνει τέτοιες συμπιέξεις, είναι υποχρεωμένος να παρουσιάζει τις αντίστοιχες αναλύσεις.

Δεν έγιναν.

23. **Παρ. 4.1.501 περίπτ. 23, Π.Δ. 315/1999.** Επεξηγηματικές σημειώσεις, σχετικές με τη συγκρισιμότητα των κονδυλίων της χρήσεως του ισολογισμού και των κονδυλίων της προηγούμενης χρήσεως, όταν τα κονδύλια που απεικονίζονται στον ισολογισμό και στα αποτελέσματα χρήσεως, για διάφορους λόγους, δεν είναι απόλυτα συγκρίσιμα με τα αντίστοιχα κονδύλια της προηγούμενης χρήσεως. Επίσης, σχετικές επεξηγηματικές σημειώσεις, όταν γίνεται ανακατάταξη των ποσών των αντίστοιχων λογαριασμών της προηγούμενης χρήσεως για να γίνουν αυτά συγκρίσιμα με τα ποσά της κλειόμενης χρήσεως.

Δεν υπάρχουν.

24. **Παρ. 4.1.501 περίπτ. 24, Π.Δ. 315/1999.** Επεξηγηματικές πληροφορίες, σχετικές με τις συνδεδεμένες επιχειρήσεις, σύμφωνα με όσα καθορίζονται από ειδικές διατάξεις της νομοθεσίας.

Για τις συνδεδεμένες επιχειρήσεις αναφερόμαστε ανωτέρω στην παρ. 8 (σελ.2).

25. **Παρ. 4.1.501 περίπτ. 25, Π.Δ. 315/1999.** Οποιοσδήποτε άλλες πληροφορίες που θα καθοριστούν με ειδικές διατάξεις της νομοθεσίας ή που κρίνονται αναγκαίες για να παρουσιάζεται μια πιστή εικόνα της περιουσίας, της χρηματοοικονομικής καταστάσεως και των αποτελεσμάτων του Δήμου, όταν αυτό δεν επιτυγχάνεται με όσα αναφέρονται στις προηγούμενες παραγράφους.

**α) Παρέκκλιση από τις σχετικές διατάξεις περί ισολογισμού κ.λ.π.**

Δεν χρειάστηκε να γίνει.

**β) Ανάλυση των λογαριασμών τάξεως:**

Στο λογαριασμό τάξεως «Χρεωστικοί λογαριασμοί προϋπολογισμού» και στον αντίστοιχο συλλειτουργούντα λογαριασμό «Πιστωτικοί λογαριασμοί προϋπολογισμού» παρακολουθείται ο προϋπολογισμός εσόδων και εξόδων.

**γ) Προβλέψεις για υποτίμηση ενσώματου πάγιου περιουσιακού στοιχείου:**

Δεν έγιναν.

**δ) Άλλες πληροφορίες αναγκαίες για την αριότερη πληροφόρηση των δημοτών και των τρίτων.**

**1) Υπολογισμός αποσβέσεων.**

Οι αποσβέσεις υπολογίστηκαν σύμφωνα με το Ν. 4172/2013, άρθρο 24.

**2) Προβλέψεις αποζημιώσεων προσωπικού.**

Δεν χρειάστηκε να γίνουν.

**3) Μακροπρόθεσμες – βραχυπρόθεσμες απαιτήσεις και υποχρεώσεις.**

Διαχωρίστηκαν με κριτήριο το ένα (1) έτος από 31.12.2016, δηλαδή βραχυπρόθεσμες εκείνες που θα λήξουν μέχρι 31.12.2017 και μακροπρόθεσμες, εκείνες που θα λήξουν μετά την 31.12.2017, σύμφωνα με τις διατάξεις της παρ. 2.2.406 π.1 του Π.Δ. 315/1999.

26. **Παρ. 1.1.108 περίπτ. 8, Π.Δ. 315/1999.** Μεταβολές του κεφαλαίου που προέρχονται από αλλαγές στην απογραφή έναρξης.

Δεν υπάρχουν.

**Λοιπές πληροφορίες:**

Α) Το κονδύλι του λογαριασμού του Ισολογισμού «Έξοδα εγκαταστάσεως» αφορά μελέτες έργων και λογισμικά προγράμματα.

Β) Τα κονδύλια του εμφανιζόμενου στο λογαριασμό τάξεως προϋπολογισμού είναι μεγαλύτερα κατά 14,71% από τα τελικώς βεβαιωθέντα έσοδα και κατά 39,44% από τα ενταλθέντα έξοδα.

Γ) Ανάλυση επιχορηγήσεων επενδύσεων

Οι επιχορηγήσεις που εμφανίζονται στα Ίδια Κεφάλαια (ΑΠ4) αναλύονται ως εξής:

Υπόλοιπο 1.1.2016	€	14.418.835,13	
Πλέον επιχορηγήσεις 2016	€	<u>509.616,07</u>	14.928.451,20
Μείον μεταφορά στα έσοδα για:			
- κάλυψη λειτουργικών δαπανών	€	131.659,75	
- αναλογούσες στη χρήση επιχορηγήσεις			
παγίων για κάλυψη αποσβέσεων	€	<u>893.348,19</u>	<u>1.025.007,94</u>
Υπόλοιπο 31.12.2016	€		<u>13.903.443,26</u>

Δ) Γεγονότα μετά την ημερομηνία του ισολογισμού

Με την υπ αριθμ. 2/25/01/2017 απόφαση του Δημοτικού Συμβουλίου εγκρίθηκαν η λύση της Κοινοφελούς Επιχείρησης του Δήμου Σουλίου, η ανάληψη των δραστηριοτήτων και των χρηματοδοτούμενων προγραμμάτων της επιχείρησης από το Δήμο και η μεταφορά του προσωπικού της επιχείρησης στο Δήμο σύμφωνα με την εν λόγω απόφαση. Με την υπ αριθμ. 7/22/05/2017 απόφαση του Δημοτικού Συμβουλίου αποφασίστηκε ο ορισμός εκκαθαριστή στην Κοινοφελή Επιχείρηση.

Παραμυθιά, 31 Μαΐου 2017

Ο ΥΠΕΥΘΥΝΟΣ ΔΙΠΛΟΓΡΑΦΙΚΟΥ  
ΤΟΥ ΔΗΜΟΥ

ΜΠΟΤΣΙΟΣ Α. ΚΩΝ/ΝΟΣ  
ΑΡ. ΑΔΕΙΑΣ Ο.Ε.Ε. 2770 Α' ΤΑΞΗΣ

Η ΔΗΜΑΡΧΟΣ

Η ΠΡΟΪΣΤΑΜΕΝΗ  
ΟΙΚΟΝΟΜΙΚΩΝ-ΔΙΟΙΚ/ΚΩΝ ΥΠΗΡΕΣΙΩΝ ΜΠΙΡΑΪΜΗ-ΜΠΟΤΣΗ ΣΤΑΥΡΟΥΛΑ

ΛΙΑΚΟΥ ΖΩΙΤΣΑ

ΒΕΒΑΙΩΣΗ

**Βεβαιώνεται, ότι το ανωτέρω προσάρτημα που αποτελείται από εξ (6) σελίδες και έναν συνημμένο πίνακα είναι αυτό που αναφέρεται στην έκθεση ελέγχου που χορήγησα με ημερομηνία 05.10.2017.**

Αθήνα, 05 Οκτωβρίου 2017  
Η ΟΡΚΩΤΟΣ ΕΛΕΓΚΤΗΣ ΛΟΓΙΣΤΡΙΑ

ANNA AP. ΤΣΕΛΙΚΟΥ  
ΑΜ ΣΟΕΛ : 17131

**ΣΟΛ**  Crowe SOL

ΟΡΚΩΤΟΙ ΛΟΓΙΣΤΕΣ  
Συνεργαζόμενοι Ορκωτοί Λογιστές Α.Ε.  
Μέλος της Crowe Horwath International  
Φωκ. Νέγρη 3, 11 257 Αθήνα  
Α.Μ. ΣΟΕΛ 125

**ΔΗΜΟΣ ΣΟΥΛΙΟΥ**  
**ΠΡΟΣΑΡΤΗΜΑ ΙΣΟΛΟΓΙΣΜΟΥ 31<sup>ης</sup> ΔΕΚΕΜΒΡΙΟΥ 2017**  
(Σύμφωνα με τις διατάξεις της παρ. 4.1.501 του Π.Δ.315/1999).

**1. Παρ. 4.1.501 περίπτ. 1 Π.Δ. 315/1999.** Οι μέθοδοι που εφαρμόστηκαν για την αποτίμηση των διαφόρων στοιχείων των οικονομικών καταστάσεων και οι μέθοδοι υπολογισμού διορθώσεως αξιών με σχηματισμό προβλέψεων ή διενέργεια αποσβέσεων, καθώς και οι μέθοδοι υπολογισμού αναπροσαρμοσμένων αξιών, σε περίπτωση που οι ειδικές διατάξεις της νομοθεσίας που ισχύει κάθε φορά επιτρέπουν την αναπροσαρμογή.

α) Τα πάγια περιουσιακά στοιχεία αποτιμήθηκαν στην αξία της τιμής κτήσεως, η οποία είναι προσωρινή με την αξία των προσθηκών και βελτιώσεων και μειωμένη με τις προβλεπόμενες από το νόμο αποσβέσεις.

Για τις Δημοτικές Ενότητες Αχέροντα και Σουλίου, οι οποίες δεν τηρούσαν το διπλογραφικό σύστημα λογιστικής, η αξία κτήσεως της απογραφής έναρξης 1.1.2011 των παγίων τους για μεν τα ακίνητα (Γήπεδα – Οικόπεδα, Κτίρια και Τεχνικά Έργα), προσδιορίστηκε με βάση το σύστημα αντικειμενικού προσδιορισμού της αξίας των ακινήτων που προβλέπεται από τις ισχύουσες φορολογικές διατάξεις για δε τα υπόλοιπα πάγια για τα οποία υπήρχαν στοιχεία κτήσεως προσδιορίστηκε στο κόστος κτήσεως και πάγια για τα οποία δεν υπήρχαν τα σχετικά στοιχεία αποτιμήθηκαν με 0,01 ευρώ.

β) Δεν υπάρχουν αποθέματα (αναλώσιμα υλικά κ.λ.π)

γ) Δεν έγινε αναπροσαρμογή της αξίας κτήσεως των ακινήτων του Δήμου.

δ) Για τις απαιτήσεις από πωλήσεις αγαθών και υπηρεσιών που βρίσκονται σε καθυστέρηση σχηματίστηκε επαρκής πρόβλεψη ποσού ευρώ 622.304,98 για κάλυψη ζημίας από πιθανή μη είσπραξή τους.

**2. Παρ. 4.1.501 περίπτ. 2, Π.Δ. 315/1999:** Σε περίπτωση που, με βάση ειδικές διατάξεις της νομοθεσίας, εφαρμόζονται διαφορετικές μέθοδοι αποτίμησης από τις γενικά νομοθετημένες, αναφέρεται η μέθοδος που εφαρμόστηκε και τα στοιχεία των Οικονομικών Καταστάσεων για τα οποία οι αξίες διαμορφώθηκαν με τη μέθοδο αυτή. Στην περίπτωση αυτή, οι διαφορές από την εφαρμογή της διαφορετικής μεθόδου αποτίμησης, από τις γενικά νομοθετημένες καταχωρούνται στους λογαριασμούς «διαφορών αναπροσαρμογής» του παθητικού (λογ. 41.06-41.07).

Δεν συνέτρεξε η περίπτωση αυτή.

**3. Παρ. 4.1.501 περίπτ. 3, Π.Δ. 315/1999.** Οι αποσβέσεις των παγίων στοιχείων και οι διαφορές που προκύπτουν κατά την αποτίμηση των συμμετοχών και χρεογράφων, όταν δεν αναφέρονται αναλυτικά στην κατάσταση του λογαριασμού αποτελεσμάτων χρήσεως.

α). Επισυνάπτεται πίνακας μεταβολών παγίων.

β). Οι τίτλοι πάγιας επένδυσης αποτιμήθηκαν στην αξία κτήσεώς τους για τη ΚΟΙΝΩΦΕΛΗ ΕΠΙΧΕΙΡΗΣΗ ΔΗΜΟΥ ΣΟΥΛΙΟΥ και στη λογιστική τους αξία για την ΑΝΑΠΤΥΞΙΑΚΗ ΕΠΙΧΕΙΡΗΣΗ ΘΕΣΠΡΩΤΙΑΣ Α.Ε. και το ΒΙΟΤΕΧΝΙΚΟ ΠΑΡΚΟ ΘΕΣΠΡΩΤΙΑΣ Α.Ε. (βλ. Σελ. 2, Παράγραφο 8).

**4. Παρ. 4.1.501 περίπτ. 4, Π.Δ. 315/199.** Οι τυχόν πρόσθετες αποσβέσεις του πάγιου ενεργητικού, οι οποίες γίνονται για φορολογικούς σκοπούς, με αναφορά των σχετικών διατάξεων της φορολογικής νομοθεσίας.

Δεν έγιναν πρόσθετες αποσβέσεις.

**5. Παρ. 4.1.501 περίπτ. 5, Π.Δ. 315/1999.** Οι διαφορές από υποτίμηση κυκλοφορούντων στοιχείων του ισολογισμού, οι λόγοι στους οποίους οφείλονται και η φορολογική τους μεταχείριση.

Δεν υπάρχουν.

**6. Παρ. 4.1.501 περίπτ. 6, Π.Δ. 315/1999.** Οι διαφορές από την αποτίμηση των αποθεμάτων και των λοιπών ομοειδών στοιχείων στην τελευταία γνωστή

τιμή αγοράς πριν από την ημερομηνία κλεισίματος του ισολογισμού (διαφορές τιμής κτήσεως και τιμής αγοράς), συνολικά κατά κατηγορίες των περιουσιακών αυτών στοιχείων.

Δεν υπάρχουν αποθέματα.

7. **Παρ. 4.1.501 περίπτ. 7, Π.Δ. 315/1999.** Οι συναλλαγματικές διαφορές από απαιτήσεις και υποχρεώσεις σε ξένο νόμισμα και ο λογιστικός χειρισμός τους, δηλαδή εάν εμφανίζονται στον ισολογισμό (λογ. Παγίων στοιχείων), ή εάν μεταφέρονται στο λογαριασμό αποτελεσμάτων χρήσεως.

Δεν υπάρχουν τέτοια κονδύλια.

8. **Παρ. 4.1.501 περίπτ. 8, Π.Δ. 315/1999.** Πίνακας των κατεχομένων τίτλων πάγιας επένδυσης και χρεογράφων (είδος, τεμάχια), με την αρχική αξία κτήσεώς τους και την αξία αποτιμήσεώς τους στο τέλος της χρήσεως.

Τίτλοι πάγιας επένδυσης	Ποσ/στό Συμ/χής %	Αρχική αξία κτήσεως	Εσωτερική - Λογιστική αξία 31.12.2017	Αξία αποτιμήσεως 31.12.2017
ΚΟΙΝΩΦΕΛΗΣ ΕΠΙΧΕΙΡΗΣΗ ΔΗΜΟΥ ΣΟΥΛΙΟΥ	100,00	216.421,71	-	216.421,71
ΑΝΑΠΤΥΞΙΑΚΗ ΕΠΙΧΕΙΡΗΣΗ ΘΕΣΠΡΩΤΙΑΣ Α.Ε.(μετ., 3.004)	3,90	8.806,42	1.221,92	1.221,92
ΒΙΟΤΕΧΝΙΚΟ ΠΑΡΚΟ ΘΕΣΠΡΩΤΙΑΣ Α.Ε.(μετ. 22.298)	46,24	674.551,05	326.097,52	326.097,52
ΣΥΝΟΛΟ		899.779,18	327.319,44	543.741,15

Η εσωτερική λογιστική αξία των παραπάνω επιχειρήσεων, εκτός της ΚΟΙΝΩΦΕΛΟΥΣ ΕΠΙΧΕΙΡΗΣΗΣ, προσδιορίστηκε με βάση τους τελευταία νόμιμα συνταχθέντες ισολογισμούς τους που είναι για μεν το ΒΙΟΤΕΧΝΙΚΟ ΠΑΡΚΟ ΘΕΣΠΡΩΤΙΑΣ Α.Ε της 31.12.2016 για δε την ΑΝΑΠΤΥΞΙΑΚΗ ΕΠΙΧΕΙΡΗΣΗ ΘΕΣΠΡΩΤΙΑΣ Α.Ε. της 31.12.2010. Για την ΚΟΙΝΩΦΕΛΗ ΕΠΙΧΕΙΡΗΣΗ ΔΗΜΟΥ ΣΟΥΛΙΟΥ με την υπ αριθμ. 2/25-01-2017 απόφαση του Δημοτικού Συμβουλίου εγκρίθηκε η λύση της και με την υπ αριθμ. 71/22-05-2017 ορίστηκε ο εκκαθαριστής, η αποτίμηση της συμμετοχής αυτής έγινε στην αξία κτήσεως και δεν έχει προσκομισθεί ακόμη ο ισολογισμός ενάρξεως της εκκαθάρισης.

9. **Παρ. 4.1.501 περίπτ. 9, Π.Δ. 315/1999.** Οι υποχρεώσεις του Δήμου, για τις οποίες η προθεσμία εξοφλήσεως τους είναι μεγαλύτερη από πέντε χρόνια από την ημερομηνία κλεισίματος του ισολογισμού, κατά κατηγορία λογαριασμών και πιστωτή, και οι υποχρεώσεις που καλύπτονται με εμπράγματα ασφάλειες, με αναφορά της φύσεως και της μορφής τους.

Δεν υπάρχουν υποχρεώσεις που η προθεσμία εξοφλήσεώς τους είναι μεγαλύτερη από πέντε χρόνια.

10. **Παρ. 4.1.501 περίπτ. 10, Π.Δ. 315/1999.** Οι υποχρεώσεις που δεν εμφανίζονται στον ισολογισμό του Δήμου, εφόσον η παράθεσή τους είναι χρήσιμη για την εκτίμηση της οικονομικής του καταστάσεως (π.χ. αποζημιώσεις απολύσεως ή εξόδου από την υπηρεσία του προσωπικού ή υποχρεώσεις για εξόφληση ομολογιών υπέρ το άρτιο). Τυχόν τέτοιες υποχρεώσεις για συντάξεις, καθώς και τυχόν άλλες υποχρεώσεις αναφέρονται χωριστά.

Δεν υπάρχουν.

11. **Παρ. 4.1.501 περίπτ. 11, Π.Δ. 315/1999.** Ο μέσος όρος του προσωπικού που χρησιμοποιήθηκε κατά τη διάρκεια της χρήσεως, αναλυμένος κατά κατηγορίες, και αμοιβές - έξοδα προσωπικού με ανάλυση σε μισθούς - ημερομίσθια και κοινωνικές επιβαρύνσεις, με χωριστή αναφορά αυτών που είναι σχετικές με συντάξεις.



		Γ. Αμοιβές – έξοδα προσωπικού			
		Μισθοί	Κοινωνικές Επιβαρύνσεις	Σύνολο	
A	Μέσος όρος προσωπικού	95			
B	Κατηγορίες προσωπικού				
	1. Μόνιμο προσωπικό	29	531.639,87	108.438,89	640.078,76
	2. Τακτικό προσωπικό με σύμβαση αορίστου χρόνου	31	430.442,44	118.485,01	548.927,45
	3. Έκτακτο προσωπικό	32	412.259,66	153.085,54	565.345,20
	4. Ειδικοί συνεργάτες - νομικός σύμβουλος	3	51.744,00	9.011,29	60.755,29
	Σύνολο	95	1.426.085,97	389.020,73	1.815.106,70

12. **Παρ. 4.1.501 περίπτ. 12, Π.Δ. 315/1999.** Η έκταση στην οποία ο υπολογισμός των αποτελεσμάτων χρήσεως επηρεάστηκε από αποτίμηση που έγινε κατά παρέκκλιση από τις νομοθετημένες αρχές αποτίμησης, είτε στη χρήση του ισολογισμού είτε σε προηγούμενη χρήση.

Δεν υπάρχουν αποκλίσεις.

13. **Παρ. 4.1.501 περίπτ. 13, Π.Δ. 315/1999.** Τα ποσά των αμοιβών που καταλογίστηκαν στη χρήση για τα μέλη των οργάνων διοίκησης και διευθύνσεως για τις υπηρεσίες τους, καθώς και οι δημιουργημένες υποχρεώσεις για συντάξεις προς πρόην μέλη των παραπάνω οργάνων. Τα ποσά αυτά καταχωρούνται συνολικά για κάθε κατηγορία.

		Κατηγορία	Ευρώ
A	Εξοδα παράστασης, Δημάρχου, Αντιδημάρχων, Προέδρου Δημοτικού Συμβουλίου		92.587,84
B	Εξοδα κίνησης Προέδρων Τοπικών Συμβουλίων Δημοτικών Διαμερισμάτων		134.040,00
	Σύνολο		226.627,84

14. **Παρ. 4.1.501 περίπτ. 14, Π.Δ. 315/1999.** Τα ποσά των προκαταβολών και των πιστώσεων που τυχόν δόθηκαν σε μέλη των οργάνων διοίκησης και διευθύνσεως και οφείλονται κατά την ημερομηνία κλεισίματος του ισολογισμού, με αναφορά του ετήσιου επιτοκίου των πιστώσεων αυτών και των ουσιαστών όρων τους, καθώς και οι υποχρεώσεις που αναλήφθηκαν για λογαριασμό τους με τη μορφή οποιασδήποτε εγγυήσεως. Τα ποσά αυτά καταχωρούνται συνολικά για κάθε κατηγορία.

Δεν υπάρχουν τέτοια ποσά.

15. **Παρ. 4.1.501 περίπτ. 15, Π.Δ. 315/1999.** Οι κάθε μορφής εγγυήσεις του Δήμου, οι οποίες δεν εμφανίζονται στο παθητικό του ισολογισμού, κατά κατηγορίες. Σε περίπτωση που οι εγγυήσεις εμφανίζονται σε λογαριασμούς τάξεως, γίνεται ανάλυση των λογαριασμών αυτών. Οι εμπράγματα ασφάλειες (υποθήκες – προσημειώσεις) αναφέρονται χωριστά. Χωριστά, επίσης, αναφέρονται οι τυχόν εγγυήσεις που δίνονται προς όφελος τρίτων.

Δεν υπάρχουν τέτοιες εγγυήσεις.

16. **Παρ. 4.1.501 περίπτ. 16, Π.Δ. 315/1999.** Οι σημαντικές μεταβολές των πάγιων στοιχείων, σε σχέση με την προηγούμενη χρήση, για κάθε πρωτοβάθμιο λογαριασμό του πάγιου ενεργητικού.

Επισυνάπτεται αναλυτικός πίνακας μεταβολών παγίων.

17. **Παρ. 4.1.501 περίπτ. 17, Π.Δ. 315/1999.** Επεξηγηματικές πληροφορίες για τα έκτακτα και ανόργανα έσοδα και έκτακτα και ανόργανα έξοδα, καθώς και για τα έσοδα και έξοδα προηγούμενων χρήσεων, τα οποία εμφανίζονται στη χρήση του ισολογισμού, όταν επηρεάζουν σημαντικά τα αποτελέσματα του Δήμου.

Επίσης, αναλύσεις των ποσών των λογαριασμών 36.01 «έσοδα χρήσεως εισπρακτέα» και 56.01 «έξοδα χρήσεως πληρωτέα» αν τα ποσά αυτά είναι σημαντικά.

- <u>Εκτακτα και ανόργανα έσοδα:</u> (αφορούν αναλογούσες στη χρήση επιχορηγήσεις πάγιων επενδύσεων)	ευρώ	<u>912.887,14</u>
- <u>Έσοδα προηγούμενων χρήσεων</u> (αφορούν έσοδα υπηρεσίας ύδρευσης άρδευσης 4.059,78- τέλη καθαριότητας 12.263,35-ΤΑΠ 550,65-τέλη καταστημάτων 63.801,26-πρόστιμα ΚΟΚ 24.331,30)	ευρώ	<u>105.006,34</u>
- <u>Έξοδα προηγούμενων χρήσεων</u> (αφορούν εισφορές ασφαλιστικών ταμείων 18.534,76- αμοιβές και έξοδα προσωπικού 11.797,08-αμοιβές και έξοδα τρίτων 18.786,22-φόροι και τέλη 47.818,14- διάφορα έξοδα και επιστροφές 2.160,60)	ευρώ	<u>99.096,80</u>
- <u>Έσοδα χρήσεως εισπρακτέα</u> (αφορούν έσοδα τελών ύδρευσης Β' εξαμήνου 2017 226.219,26-μισθώματα περιπτέρων 300,00)	ευρώ	<u>226.519,26</u>
- <u>Έξοδα χρήσεως πληρωτέα</u> (αφορούν ΙΚΑ απασχολούμενων στο πρόγραμμα Κοινωνικού Χαρακτήρα 21.781,53-τηλεπικοινωνίες 2.599,84-μισθώματα κτιρίων 1.081,85-δαπάνες καθαρισμού γραφείων 774,16)	ευρώ	<u>26.237,38</u>

**18. Παρ. 4.1.501 περίπτ. 18, Π.Δ. 315/1999.** Τα συνολικά ποσά των κάθε είδους οικονομικών δεσμεύσεων από αμοτεροβαρείς συμβάσεις, εγγυήσεις και άλλες συμβάσεις ή από την ισχύουσα νομοθεσία επιβαλλόμενες πιθανές υποχρεώσεις, οι οποίες δεν εμφανίζονται στους λογαριασμούς τάξεως του ισολογισμού, εφόσον η πληροφορία αυτή είναι χρήσιμη για την εκτίμηση της χρηματοοικονομικής θέσεως του Δήμου. Τυχόν υποχρεώσεις για καταβολές ειδικών μηνιαίων παροχών, όπως π.χ. μηνιαίων βοηθημάτων, καθώς και οι οικονομικές δεσμεύσεις σε συνδεδεμένες επιχειρήσεις, αναφέρονται χωριστά.

Δεν υπάρχουν.

**19. Παρ. 4.1.501 περίπτ. 19, Π.Δ. 315/1999.** Ανάλυση των λογαριασμών του ισολογισμού Β(1) «έξοδα ιδρύσεως και πρώτης εγκαταστάσεως» Β(3) «τόκοι δανείων κατασκευαστικής περιόδου» και Γ(Ι) (1) «έξοδα ερευνών και αναπτύξεως». Σε περίπτωση που η απόσβεση των εξόδων ερευνών και αναπτύξεως δε γίνεται σύμφωνα με το γενικό κανόνα της πενταετίας, αλλά σύμφωνα με ειδικές διατάξεις της νομοθεσίας, αναφέρονται οι περιπτώσεις αυτές και οι ειδικές διατάξεις στο προσάρτημα.

Δεν υπάρχουν.

**20. Παρ. 4.1.501 περίπτ. 20, Π.Δ. 315/1999.** Ανάλυση του λογαριασμού του ισολογισμού «λοιπές προβλέψεις» όταν είναι αξιόλογες.

Δεν υπάρχουν.

**21. Παρ. 4.1.501 περίπτ. 21, Π.Δ. 315/1999.** Σε περίπτωση παρεκκλίσεως, σε μία χρήση, από την αρχή κατά την οποία δεν επιτρέπεται η μεταβολή από χρήση σε χρήση της καθορισμένης δομής του ισολογισμού και του λογαριασμού αποτελεσμάτων χρήσεως, η οποία είναι δυνατό να γίνει μόνο σε εξαιρετικές περιπτώσεις που προβλέπονται από τη νομοθεσία, αναφέρονται η παρέκκλιση και οι λόγοι που την επέβαλαν, με πλήρη αιτιολογία της σκοπιμότητας της παρεκκλίσεως αυτής.

Δεν έγινε.

**22. Παρ. 4.1.501 περίπτ. 22, Π.Δ. 315/1999.** Αναλύσεις των συμπτυγμένων στοιχείων των κατηγοριών εκείνων του ισολογισμού που αντιστοιχούν σε αραβικούς αριθμούς. Όταν ο Δήμος κάνει τέτοιες συμπτώξεις, είναι υποχρεωμένος να παρουσιάζει τις αντίστοιχες αναλύσεις.

Δεν έγιναν.

23. **Παρ. 4.1.501 περίπτ. 23, Π.Δ. 315/1999.** Επεξηγηματικές σημειώσεις, σχετικές με τη συγκρισιμότητα των κονδυλίων της χρήσεως του ισολογισμού και των κονδυλίων της προηγούμενης χρήσεως, όταν τα κονδύλια που απεικονίζονται στον ισολογισμό και στα αποτελέσματα χρήσεως, για διάφορους λόγους, δεν είναι απόλυτα συγκρίσιμα με τα αντίστοιχα κονδύλια της προηγούμενης χρήσεως. Επίσης, σχετικές επεξηγηματικές σημειώσεις, όταν γίνεται ανακατάταξη των ποσών των αντίστοιχων λογαριασμών της προηγούμενης χρήσεως για να γίνουν αυτά συγκρίσιμα με τα ποσά της κλειόμενης χρήσεως.

Δεν υπάρχουν.

24. **Παρ. 4.1.501 περίπτ. 24, Π.Δ. 315/1999.** Επεξηγηματικές πληροφορίες, σχετικές με τις συνδεδεμένες επιχειρήσεις, σύμφωνα με όσα καθορίζονται από ειδικές διατάξεις της νομοθεσίας.

Για τις συνδεδεμένες επιχειρήσεις αναφερόμαστε ανωτέρω στην παρ. 8 (σελ.2).

25. **Παρ. 4.1.501 περίπτ. 25, Π.Δ. 315/1999.** Οποιοσδήποτε άλλες πληροφορίες που θα καθοριστούν με ειδικές διατάξεις της νομοθεσίας ή που κρίνονται αναγκαίες για να παρουσιάζεται μια πιστή εικόνα της περιουσίας, της χρηματοοικονομικής καταστάσεως και των αποτελεσμάτων του Δήμου, όταν αυτό δεν επιτυγχάνεται με όσα αναφέρονται στις προηγούμενες παραγράφους.

**α) Παρέκλιση από τις σχετικές διατάξεις περί ισολογισμού κ.λ.π.**

Δεν χρειάστηκε να γίνει.

**β) Ανάλυση των λογαριασμών τάξεως:**

Στο λογαριασμό τάξεως «Χρεωστικοί λογαριασμοί προϋπολογισμού» και στον αντίστοιχο συλλειτουργούντα λογαριασμό «Πιστωτικοί λογαριασμοί προϋπολογισμού» παρακολουθείται ο προϋπολογισμός εσόδων και εξόδων.

**γ) Προβλέψεις για υποτίμηση ενσώματου πάγιου περιουσιακού στοιχείου:**

Δεν έγιναν.

**δ) Άλλες πληροφορίες αναγκαίες για την αρτιότερη πληροφόρηση των δημοτών και των τρίτων.**

**1) Υπολογισμός αποσβέσεων.**

Οι αποσβέσεις υπολογίστηκαν σύμφωνα με το Ν. 4172/2013, άρθρο 24.

**2) Προβλέψεις αποζημιώσεων προσωπικού.**

Δεν χρειάστηκε να γίνουν.

**3) Μακροπρόθεσμες – βραχυπρόθεσμες απαιτήσεις και υποχρεώσεις.**

Διαχωρίστηκαν με κριτήριο το ένα (1) έτος από 31.12.2017, δηλαδή βραχυπρόθεσμες εκείνες που θα λήξουν μέχρι 31.12.2018 και μακροπρόθεσμες, εκείνες που θα λήξουν μετά την 31.12.2018, σύμφωνα με τις διατάξεις της παρ. 2.2.406 π.1 του Π.Δ. 315/1999.

26. **Παρ. 1.1.108 περίπτ. 8, Π.Δ. 315/1999.** Μεταβολές του κεφαλαίου που προέρχονται από αλλαγές στην απογραφή έναρξης.

Δεν υπάρχουν.

#### **Λοιπές πληροφορίες:**

A) Το κονδύλι του λογαριασμού του Ισολογισμού «Εξοδα εγκαταστάσεως» αφορά μελέτες έργων και λογισμικά προγράμματα.

B) Τα κονδύλια του εμφανιζόμενου στο λογαριασμό τάξεως προϋπολογισμού είναι μεγαλύτερα κατά 16,01% από τα τελικώς βεβαιωθέντα έσοδα και κατά 41,85% από τα ενταλθέντα έξοδα.

Γ) **Ανάλυση επιχορηγήσεων επενδύσεων**

Οι επιχορηγήσεις που εμφανίζονται στα Ίδια Κεφάλαια (ΑΠ4) αναλύονται ως εξής:

Υπόλοιπο 1.1.2017	€	13.903.443,26	
Πλέον επιχορηγήσεις 2017	€	<u>285.628,23</u>	14.189.071,49
Μείον μεταφορά στα έσοδα για:			
- κάλυψη λειτουργικών δαπανών	€	119.893,21	
- κάλυψη αποσβέσεων παγίων (αναλογούσες στη χρήση επιχορηγήσεις παγίων)	€	<u>912.885,82</u>	<u>1.032.779,03</u>
Υπόλοιπο 31.12.2017	€		<u>13.156.292,46</u>

Παραμυθιά, 31 Μαΐου 2018

Ο ΥΠΕΥΘΥΝΟΣ ΔΙΠΛΟΓΡΑΦΙΚΟΥ  
ΤΟΥ ΔΗΜΟΥ

ΜΠΟΤΖΙΟΣ Α. ΚΩΝ/ΝΟΣ  
ΑΡ. ΑΔΕΙΑΣ Ο.Ε.Ε. 2770 Α' ΤΑΞΗΣ

Η ΔΗΜΑΡΧΟΣ

Η ΠΡΟΪΣΤΑΜΕΝΗ  
ΟΙΚΟΝΟΜΙΚΩΝ-ΔΙΟΙΚ/ΚΩΝ ΥΠΗΡΕΣΙΩΝ ΜΠΡΑΪΜΗ-ΜΠΟΤΣΗ ΣΤΑΥΡΟΥΛΑ

ΛΙΑΚΟΥ ΖΩΙΤΣΑ

#### **ΒΕΒΑΙΩΣΗ**

**Βεβαιώνεται, ότι το ανωτέρω προσάρτημα που αποτελείται από εξ (6) σελίδες και έναν συνημμένο πίνακα είναι αυτό που αναφέρεται στην έκθεση ελέγχου που χορήγησα με ημερομηνία 04.10.2018.**

Αθήνα, 04 Οκτωβρίου 2018

**ANNA AP. ΤΣΕΛΙΚΟΥ**

Ορκωτός Ελεγκτής Λογίστρια  
Α.Μ. ΣΟΕΛ 17131

**ΣΟΛ**  **Crowe SOL**

ΟΡΚΩΤΟΙ ΛΟΓΙΣΤΕΣ  
Συνεργαζόμενοι Ορκωτοί Λογιστές Α.Ε.  
Μέλος της Crowe Horwath International  
Φωκ. Νέγρη 3, 11 257 Αθήνα  
Α.Μ. ΣΟΕΛ 125

**ΔΗΜΟΣ ΣΟΥΛΙΟΥ**  
**ΠΡΟΣΑΡΤΗΜΑ ΙΣΟΛΟΓΙΣΜΟΥ 31<sup>ης</sup> ΔΕΚΕΜΒΡΙΟΥ 2018**  
(Σύμφωνα με τις διατάξεις της παρ. 4.1.501 του Π.Δ.315/1999).

**1. Παρ. 4.1.501 περίπτ. 1 Π.Δ. 315/1999.** Οι μέθοδοι που εφαρμόστηκαν για την αποτίμηση των διαφόρων στοιχείων των οικονομικών καταστάσεων και οι μέθοδοι υπολογισμού διορθώσεως αξιών με σχηματισμό προβλέψεων ή διενέργεια αποσβέσεων, καθώς και οι μέθοδοι υπολογισμού αναπροσαρμοσμένων αξιών, σε περίπτωση που οι ειδικές διατάξεις της νομοθεσίας που ισχύει κάθε φορά επιτρέπουν την αναπροσαρμογή.

α) Τα πάγια περιουσιακά στοιχεία αποτιμήθηκαν στην αξία της τιμής κτήσεως, η οποία είναι προσωλημένη με την αξία των προσθηκών και βελτιώσεων και μειωμένη με τις προβλεπόμενες από το νόμο αποσβέσεις.

Για τις Δημοτικές Ενότητες Αχέροντα και Σουλίου, οι οποίες δεν τηρούσαν το διπλογραφικό σύστημα λογιστικής, η αξία κτήσεως της απογραφής έναρξης 1.1.2011 των παγίων τους για μεν τα ακίνητα (Γήπεδα – Οικόπεδα, Κτίρια και Τεχνικά Έργα), προσδιορίστηκε με βάση το σύστημα αντικειμενικού προσδιορισμού της αξίας των ακινήτων που προβλέπεται από τις ισχύουσες φορολογικές διατάξεις για δε τα υπόλοιπα πάγια για τα οποία υπήρχαν στοιχεία κτήσεως προσδιορίστηκε στο κόστος κτήσεως και πάγια για τα οποία δεν υπήρχαν τα σχετικά στοιχεία αποτιμήθηκαν με 0,01 ευρώ.

β) Δεν υπάρχουν αποθέματα (αναλώσιμα υλικά κ.λ.π)

γ) Δεν έγινε αναπροσαρμογή της αξίας κτήσεως των ακινήτων του Δήμου.

δ) Για τις απαιτήσεις από πωλήσεις αγαθών και υπηρεσιών που βρίσκονται σε καθυστέρηση σχηματίστηκε επαρκής πρόβλεψη ποσού ευρώ 835.922,19 για κάλυψη ζημίας από πιθανή μη είσπραξή τους.

**2. Παρ. 4.1.501 περίπτ. 2, Π.Δ. 315/1999:** Σε περίπτωση που, με βάση ειδικές διατάξεις της νομοθεσίας, εφαρμόζονται διαφορετικές μέθοδοι αποτίμησης από τις γενικά νομοθετημένες, αναφέρεται η μέθοδος που εφαρμόστηκε και τα στοιχεία των Οικονομικών Καταστάσεων για τα οποία οι αξίες διαμορφώθηκαν με τη μέθοδο αυτή. Στην περίπτωση αυτή, οι διαφορές από την εφαρμογή της διαφορετικής μεθόδου αποτίμησης, από τις γενικά νομοθετημένες καταχωρούνται στους λογαριασμούς «διαφορών αναπροσαρμογής» του παθητικού (λογ. 41.06-41.07).

Δεν συνέτρεξε η περίπτωση αυτή.

**3. Παρ. 4.1.501 περίπτ. 3, Π.Δ. 315/1999.** Οι αποσβέσεις των παγίων στοιχείων και οι διαφορές που προκύπτουν κατά την αποτίμηση των συμμετοχών και χρεογράφων, όταν δεν αναφέρονται αναλυτικά στην κατάσταση του λογαριασμού αποτελεσμάτων χρήσεως.

α). Επισυνάπτεται πίνακας μεταβολών παγίων.

β). Οι τίτλοι πάγιας επένδυσης αποτιμήθηκαν στην αξία κτήσεώς τους για τη ΚΟΙΝΩΦΕΛΗ ΕΠΙΧΕΙΡΗΣΗ ΔΗΜΟΥ ΣΟΥΛΙΟΥ και στη λογιστική τους αξία για την ΑΝΑΠΤΥΞΙΑΚΗ ΕΠΙΧΕΙΡΗΣΗ ΘΕΣΠΙΡΩΤΙΑΣ Α.Ε. και το ΒΙΟΤΕΧΝΙΚΟ ΠΑΡΚΟ ΘΕΣΠΙΡΩΤΙΑΣ Α.Ε. (βλ. Σελ. 2, Παράγραφο 8).

**4. Παρ. 4.1.501 περίπτ. 4, Π.Δ. 315/199.** Οι τυχόν πρόσθετες αποσβέσεις του πάγιου ενεργητικού, οι οποίες γίνονται για φορολογικούς σκοπούς, με αναφορά των σχετικών διατάξεων της φορολογικής νομοθεσίας.

Δεν έγιναν πρόσθετες αποσβέσεις.

**5. Παρ. 4.1.501 περίπτ. 5, Π.Δ. 315/1999.** Οι διαφορές από υποτίμηση κυκλοφορούντων στοιχείων του ισολογισμού, οι λόγοι στους οποίους οφείλονται και η φορολογική τους μεταχείριση.

Δεν υπάρχουν.

**6. Παρ. 4.1.501 περίπτ. 6, Π.Δ. 315/1999.** Οι διαφορές από την αποτίμηση των αποθεμάτων και των λοιπών ομοειδών στοιχείων στην τελευταία γνωστή

τιμή αγοράς πριν από την ημερομηνία κλεισίματος του ισολογισμού (διαφορές τιμής κτήσεως και τιμής αγοράς), συνολικά κατά κατηγορίες των περιουσιακών αυτών στοιχείων.

Δεν υπάρχουν αποθέματα.

7. **Παρ. 4.1.501 περίπτ. 7, Π.Δ. 315/1999.** Οι συναλλαγματικές διαφορές από απαιτήσεις και υποχρεώσεις σε ξένο νόμισμα και ο λογιστικός χειρισμός τους, δηλαδή εάν εμφανίζονται στον ισολογισμό (λογ. Παγίων στοιχείων), ή εάν μεταφέρονται στο λογαριασμό αποτελεσμάτων χρήσεως.

Δεν υπάρχουν τέτοια κονδύλια.

8. **Παρ. 4.1.501 περίπτ. 8, Π.Δ. 315/1999.** Πίνακας των κατεχομένων τίτλων πάγιας επένδυσης και χρεογράφων (είδος, τεμάχια), με την αρχική αξία κτήσεώς τους και την αξία αποτιμήσεώς τους στο τέλος της χρήσεως.

Τίτλοι πάγιας επένδυσης	Ποσ/στό Συμ/χής %	Αρχική αξία κτήσεως	Εσωτερική - Λογιστική αξία 31.12.2018	Αξία αποτιμήσεως 31.12.2018
ΚΟΙΝΩΦΕΛΗΣ ΕΠΙΧΕΙΡΗΣΗ ΔΗΜΟΥ ΣΟΥΛΙΟΥ	100,00	216.421,71	-	216.421,71
ΑΝΑΠΤΥΞΙΑΚΗ ΕΠΙΧΕΙΡΗΣΗ ΘΕΣΠΡΩΤΙΑΣ Α.Ε.(μετ., 3.004)	3,90	8.806,42	1.221,92	1.221,92
ΒΙΟΤΕΧΝΙΚΟ ΠΑΡΚΟ ΘΕΣΠΡΩΤΙΑΣ Α.Ε.(μετ. 22.298)	46,24	674.551,05	292.894,98	292.894,98
ΣΥΝΟΛΟ		899.779,18	294.116,90	510.538,61

Η εσωτερική λογιστική αξία των παραπάνω επιχειρήσεων, εκτός της ΚΟΙΝΩΦΕΛΟΥΣ ΕΠΙΧΕΙΡΗΣΗΣ, προσδιορίστηκε με βάση τους τελευταία νόμιμα συνταχθέντες ισολογισμούς τους που είναι για μεν το ΒΙΟΤΕΧΝΙΚΟ ΠΑΡΚΟ ΘΕΣΠΡΩΤΙΑΣ Α.Ε της 31.12.2017 για δε την ΑΝΑΠΤΥΞΙΑΚΗ ΕΠΙΧΕΙΡΗΣΗ ΘΕΣΠΡΩΤΙΑΣ Α.Ε. της 31.12.2010. Για την ΚΟΙΝΩΦΕΛΗ ΕΠΙΧΕΙΡΗΣΗ ΔΗΜΟΥ ΣΟΥΛΙΟΥ με την υπ αριθμ. 2/25-01-2017 απόφαση του Δημοτικού Συμβουλίου εγκρίθηκε η λύση της και με την υπ αριθμ. 71/22-05-2017 ορίστηκε ο εκκαθαριστής, η αποτίμηση της συμμετοχής αυτής έγινε στην αξία κτήσεως και δεν έχει προσκομισθεί ακόμη ο ισολογισμός ενάρξεως της εκκαθάρισης.

9. **Παρ. 4.1.501 περίπτ. 9, Π.Δ. 315/1999.** Οι υποχρεώσεις του Δήμου, για τις οποίες η προθεσμία εξοφλήσεως τους είναι μεγαλύτερη από πέντε χρόνια από την ημερομηνία κλεισίματος του ισολογισμού, κατά κατηγορία λογαριασμών και πιστωτή, και οι υποχρεώσεις που καλύπτονται με εμπράγματα ασφάλειες, με αναφορά της φύσεως και της μορφής τους.

Δεν υπάρχουν υποχρεώσεις που η προθεσμία εξοφλήσεώς τους είναι μεγαλύτερη από πέντε χρόνια.

10. **Παρ. 4.1.501 περίπτ. 10, Π.Δ. 315/1999.** Οι υποχρεώσεις που δεν εμφανίζονται στον ισολογισμό του Δήμου, εφόσον η παράθεσή τους είναι χρήσιμη για την εκτίμηση της οικονομικής του καταστάσεως (π.χ. αποζημιώσεις απολύσεως ή εξόδου από την υπηρεσία του προσωπικού ή υποχρεώσεις για εξόφληση ομολογιών υπέρ το άρτιο). Τυχόν τέτοιες υποχρεώσεις για συντάξεις, καθώς και τυχόν άλλες υποχρεώσεις αναφέρονται χωριστά.

Δεν υπάρχουν.

11. **Παρ. 4.1.501 περίπτ. 11, Π.Δ. 315/1999.** Ο μέσος όρος του προσωπικού που χρησιμοποιήθηκε κατά τη διάρκεια της χρήσεως, αναλυμένος κατά κατηγορίες, και αμοιβές - έξοδα προσωπικού με ανάλυση σε μισθούς - ημερομίσθια και κοινωνικές επιβαρύνσεις, με χωριστή αναφορά αυτών που είναι σχετικές με συντάξεις.

		Γ. Αμοιβές – έξοδα προσωπικού			
		Μισθοί	Κοινωνικές Επιβαρύνσεις	Σύνολο	
A	Μέσος όρος προσωπικού	99			
B	Κατηγορίες προσωπικού				
	1. Μόνιμο προσωπικό	28	518.801,37	92.926,54	611.727,91
	2. Τακτικό προσωπικό με σύμβαση αορίστου χρόνου	29	426.607,26	117.515,97	544.123,23
	3. Έκτακτο προσωπικό	39	427.636,86	109.309,08	536.945,94
	4. Ειδικοί συνεργάτες - νομικός σύμβουλος	3	48.025,60	11.232,12	59.257,72
	Σύνολο	99	1.421.071,09	330.983,71	1.752.054,80

12. **Παρ. 4.1.501 περίπτ. 12, Π.Δ. 315/1999.** Η έκταση στην οποία ο υπολογισμός των αποτελεσμάτων χρήσεως επηρεάστηκε από αποτίμηση που έγινε κατά παρέκκλιση από τις νομοθετημένες αρχές αποτιμήσεως, είτε στη χρήση του ισολογισμού είτε σε προηγούμενη χρήση.

Δεν υπάρχουν αποκλίσεις.

13. **Παρ. 4.1.501 περίπτ. 13, Π.Δ. 315/1999.** Τα ποσά των αμοιβών που καταλογίστηκαν στη χρήση για τα μέλη των οργάνων διοικήσεως και διευθύνσεως για τις υπηρεσίες τους, καθώς και οι δημιουργημένες υποχρεώσεις για συντάξεις προς πρόην μέλη των παραπάνω οργάνων. Τα ποσά αυτά καταχωρούνται συνολικά για κάθε κατηγορία.

		Κατηγορία	Ευρώ
A	Έξοδα παράστασης, Δημάρχου, Αντιδημάρχων, Προέδρου Δημοτικού Συμβουλίου		92.127,89
B	Έξοδα κίνησης Προέδρων Τοπικών Συμβουλίων Δημοτικών Διαμερισμάτων		133.800,00
	Σύνολο		225.927,89

14. **Παρ. 4.1.501 περίπτ. 14, Π.Δ. 315/1999.** Τα ποσά των προκαταβολών και των πιστώσεων που τυχόν δόθηκαν σε μέλη των οργάνων διοικήσεως και διευθύνσεως και οφείλονται κατά την ημερομηνία κλεισίματος του ισολογισμού, με αναφορά του ετήσιου επιτοκίου των πιστώσεων αυτών και των ουσιαστών όρων τους, καθώς και οι υποχρεώσεις που αναλήφθηκαν για λογαριασμό τους με τη μορφή οποιασδήποτε εγγυήσεως. Τα ποσά αυτά καταχωρούνται συνολικά για κάθε κατηγορία.

Δεν υπάρχουν τέτοια ποσά.

15. **Παρ. 4.1.501 περίπτ. 15, Π.Δ. 315/1999.** Οι κάθε μορφής εγγυήσεις του Δήμου, οι οποίες δεν εμφανίζονται στο παθητικό του ισολογισμού, κατά κατηγορίες. Σε περίπτωση που οι εγγυήσεις εμφανίζονται σε λογαριασμούς τάξεως, γίνεται ανάλυση των λογαριασμών αυτών. Οι εμπράγματα ασφάλειες (υποθήκες – προσημειώσεις) αναφέρονται χωριστά. Χωριστά, επίσης, αναφέρονται οι τυχόν εγγυήσεις που δίνονται προς όφελος τρίτων.

Δεν υπάρχουν τέτοιες εγγυήσεις.

16. **Παρ. 4.1.501 περίπτ. 16, Π.Δ. 315/1999.** Οι σημαντικές μεταβολές των πάγιων στοιχείων, σε σχέση με την προηγούμενη χρήση, για κάθε πρωτοβάθμιο λογαριασμό του πάγιου ενεργητικού.

Επισυνάπτεται αναλυτικός πίνακας μεταβολών παγίων.

17. **Παρ. 4.1.501 περίπτ. 17, Π.Δ. 315/1999.** Επεξηγηματικές πληροφορίες για τα έκτακτα και ανόργανα έσοδα και έκτακτα και ανόργανα έξοδα, καθώς και για τα έσοδα και έξοδα προηγούμενων χρήσεων, τα οποία εμφανίζονται στη χρήση του ισολογισμού, όταν επηρεάζουν σημαντικά τα αποτελέσματα του Δήμου.

Επίσης, αναλύσεις των ποσών των λογαριασμών 36.01 «έσοδα χρήσεως εισπρακτέα» και 56.01 «έξοδα χρήσεως πληρωτέα» αν τα ποσά αυτά είναι σημαντικά.

- <u>Εκτακτα και ανόργανα έσοδα:</u>	ευρώ	<u>917.449,02</u>
(αφορούν αναλογούσες στη χρήση αποσβέσεις επιχορηγήσεων πάγιων επενδύσεων)		
- <u>Έσοδα προηγούμενων χρήσεων</u>	ευρώ	<u>38.883,90</u>
(αφορούν έσοδα υπηρεσίας ύδρευσης άρδευσης 10.085,32- τέλη καθαριότητας 9.883,71-ΤΑΠ 1.277,31- τέλη καταστημάτων 8.009,25-πρόστιμα ΚΟΚ 8.773,44- λοιπά έσοδα 854,87)		
- <u>Έξοδα προηγούμενων χρήσεων</u>	ευρώ	<u>239.993,77</u>
(αφορούν εισφορές ασφαλιστικών ταμείων 100.966,79- αμοιβές και έξοδα προσωπικού 54.834,86-αμοιβές και ασφαλιστικές εισφορές αιρετών 22.574,95- αμοιβές και έξοδα τρίτων 27.232,59-φόροι τέλη 23.298,75-διάφορα έξοδα και επιστροφές 11.085,83)		
- <u>Έσοδα χρήσεως εισπρακτέα</u>	ευρώ	<u>211.231,15</u>
(αφορούν έσοδα τελών ύδρευσης Β' εξαμήνου 2018 210.531,15-μισθώματα 700,00)		
- <u>Έξοδα χρήσεως πληρωτέα</u>	ευρώ	<u>3.896,31</u>
(αφορούν τηλεπικοινωνίες)		

18. **Παρ. 4.1.501 περίπτ. 18, Π.Δ. 315/1999.** Τα συνολικά ποσά των κάθε είδους οικονομικών δεσμεύσεων από αμοτεροβαρείς συμβάσεις, εγγυήσεις και άλλες συμβάσεις ή από την ισχύουσα νομοθεσία επιβαλλόμενες πιθανές υποχρεώσεις, οι οποίες δεν εμφανίζονται στους λογαριασμούς τάξεως του ισολογισμού, εφόσον η πληροφορία αυτή είναι χρήσιμη για την εκτίμηση της χρηματοοικονομικής θέσεως του Δήμου. Τυχόν υποχρεώσεις για καταβολές ειδικών μηνιαίων παροχών, όπως π.χ. μηνιαίων βοηθημάτων, καθώς και οι οικονομικές δεσμεύσεις σε συνδεδεμένες επιχειρήσεις, αναφέρονται χωριστά. Δεν υπάρχουν.

19. **Παρ. 4.1.501 περίπτ. 19, Π.Δ. 315/1999.** Ανάλυση των λογαριασμών του ισολογισμού Β(1) «έξοδα ιδρύσεως και πρώτης εγκαταστάσεως» Β(3) «τόκοι δανείων κατασκευαστικής περιόδου» και Γ(Ι) (1) «έξοδα ερευνών και αναπτύξεως». Σε περίπτωση που η απόσβεση των εξόδων ερευνών και αναπτύξεως δε γίνεται σύμφωνα με το γενικό κανόνα της πενταετίας, αλλά σύμφωνα με ειδικές διατάξεις της νομοθεσίας, αναφέρονται οι περιπτώσεις αυτές και οι ειδικές διατάξεις στο προσάρτημα. Δεν υπάρχουν.

20. **Παρ. 4.1.501 περίπτ. 20, Π.Δ. 315/1999.** Ανάλυση του λογαριασμού του ισολογισμού «λοιπές προβλέψεις» όταν είναι αξιόλογες. Δεν υπάρχουν.

21. **Παρ. 4.1.501 περίπτ. 21, Π.Δ. 315/1999.** Σε περίπτωση παρεκκλίσεως, σε μία χρήση, από την αρχή κατά την οποία δεν επιτρέπεται η μεταβολή από χρήση σε χρήση της καθορισμένης δομής του ισολογισμού και του λογαριασμού αποτελεσμάτων χρήσεως, η οποία είναι δυνατό να γίνει μόνο σε εξαιρετικές περιπτώσεις που προβλέπονται από τη νομοθεσία, αναφέρονται η παρέκκλιση και οι λόγοι που την επέβαλαν, με πλήρη απιολογία της σκοπιμότητας της παρεκκλίσεως αυτής.

Δεν έγινε.

22. **Παρ. 4.1.501 περίπτ. 22, Π.Δ. 315/1999.** Αναλύσεις των συμπυκνών στοιχείων των κατηγοριών εκείνων του ισολογισμού που αντιστοιχούν σε αραβικούς αριθμούς. Όταν ο Δήμος κάνει τέτοιες συμπύκνεις, είναι υποχρεωμένος να παρουσιάζει τις αντίστοιχες αναλύσεις.

Δεν έγιναν.



23. **Παρ. 4.1.501 περίπτ. 23, Π.Δ. 315/1999.** Επεξηγηματικές σημειώσεις, σχετικές με τη συγκρισιμότητα των κονδυλίων της χρήσεως του ισολογισμού και των κονδυλίων της προηγούμενης χρήσεως, όταν τα κονδύλια που απεικονίζονται στον ισολογισμό και στα αποτελέσματα χρήσεως, για διάφορους λόγους, δεν είναι απόλυτα συγκρίσιμα με τα αντίστοιχα κονδύλια της προηγούμενης χρήσεως. Επίσης, σχετικές επεξηγηματικές σημειώσεις, όταν γίνεται ανακατάταξη των ποσών των αντίστοιχων λογαριασμών της προηγούμενης χρήσεως για να γίνουν αυτά συγκρίσιμα με τα ποσά της κλειόμενης χρήσεως.

Δεν υπάρχουν.

24. **Παρ. 4.1.501 περίπτ. 24, Π.Δ. 315/1999.** Επεξηγηματικές πληροφορίες, σχετικές με τις συνδεδεμένες επιχειρήσεις, σύμφωνα με όσα καθορίζονται από ειδικές διατάξεις της νομοθεσίας.

Για τις συνδεδεμένες επιχειρήσεις αναφερόμαστε ανωτέρω στην παρ. 8 (σελ.2).

25. **Παρ. 4.1.501 περίπτ. 25, Π.Δ. 315/1999.** Οποιοσδήποτε άλλες πληροφορίες που θα καθοριστούν με ειδικές διατάξεις της νομοθεσίας ή που κρίνονται αναγκαίες για να παρουσιάζεται μια πιστή εικόνα της περιουσίας, της χρηματοοικονομικής καταστάσεως και των αποτελεσμάτων του Δήμου, όταν αυτό δεν επιτυγχάνεται με όσα αναφέρονται στις προηγούμενες παραγράφους.

α) Παρέκκλιση από τις σχετικές διατάξεις περί ισολογισμού κ.λ.π.

Δεν χρειάστηκε να γίνει.

β) Ανάλυση των λογαριασμών τάξεως:

Στο λογαριασμό τάξεως «Χρεωστικοί λογαριασμοί προϋπολογισμού» και στον αντίστοιχο συλλειτουργούντα λογαριασμό «Πιστωτικοί λογαριασμοί προϋπολογισμού» παρακολουθείται ο προϋπολογισμός εσόδων και εξόδων.

γ) Προβλέψεις για υποτίμηση ενσώματου πάγιου περιουσιακού στοιχείου:

Δεν έγιναν.

δ) Άλλες πληροφορίες αναγκαίες για την αρτιότερη πληροφόρηση των δημοτών και των τρίτων.

1) Υπολογισμός αποσβέσεων.

Οι αποσβέσεις υπολογίστηκαν σύμφωνα με το Ν. 4172/2013, άρθρο 24.

2) Προβλέψεις αποζημιώσεων προσωπικού.

Δεν χρειάστηκε να γίνουν.

3) Μακροπρόθεσμες – βραχυπρόθεσμες απαιτήσεις και υποχρεώσεις.

Διαχωρίστηκαν με κριτήριο το ένα (1) έτος από 31.12.2018, δηλαδή βραχυπρόθεσμες εκείνες που θα λήξουν μέχρι 31.12.2019 και μακροπρόθεσμες, εκείνες που θα λήξουν μετά την 31.12.2019, σύμφωνα με τις διατάξεις της παρ. 2.2.406 π.1 του Π.Δ. 315/1999.

26. **Παρ. 1.1.108 περίπτ. 8, Π.Δ. 315/1999.** Μεταβολές του κεφαλαίου που προέρχονται από αλλαγές στην απογραφή έναρξης.

Δεν υπάρχουν.

## 27. Λοιπές πληροφορίες:

A) Το κονδύλι του λογαριασμού του Ισολογισμού «Εξοδα εγκαταστάσεως» αφορά μελέτες έργων και λογισμικά προγράμματα.

B) Τα κονδύλια του εμφανιζόμενου στο λογαριασμό τάξεως προϋπολογισμού είναι μεγαλύτερα κατά 20,20% από τα τελικώς βεβαιωθέντα έσοδα και κατά 43,46% από τα ενταλθέντα έξοδα.

Γ) Ανάλυση επιχορηγήσεων επενδύσεων

Οι επιχορηγήσεις που εμφανίζονται στα Ίδια Κεφάλαια (ΑΠ4) αναλύονται ως εξής:

Υπόλοιπο 1.1.2018	€	13.156.292,46	
Πλέον επιχορηγήσεις 2018	€	<u>468.685,97</u>	13.624.978,43
Μείον μεταφορά στα έσοδα για:			
- κάλυψη λειτουργικών δαπανών	€	252.298,30	
- κάλυψη αποσβέσεων παγίων (αναλογούσες στη χρήση επιχορηγήσεις παγίων)	€	<u>917.443,59</u>	<u>1.169.741,89</u>
Υπόλοιπο 31.12.2018	€		<u>12.455.236,54</u>

Δ) Στις 12/10/2018 συνυπογράφηκε με το Ταμείο Παρακαταθηκών και Δανείων συμβόλαιο χρηματοδότησης των έργων <<Κατασκευή συνδέσεων δικτύων αποχέτευσης Παραμυθιάς>> και <<Αντικατάσταση εσωτερικού δικτύου ύδρευσης πόλης Παραμυθιάς>>, συνολικού ύψους 419.078,01€ διάρκειας αποπληρωμής 25 έτη. Από το ποσό αυτό, ποσό 314.308,51€ προέρχεται από πόρους της Ευρωπαϊκής Τράπεζας Επενδύσεων ήτοι ποσοστό 75% και το υπόλοιπο ποσό 104.769,50 ήτοι ποσοστό 25% από πόρους του Ταμείου Παρακαταθηκών και Δανείων. Η εκταμίευση έχει συσχετισθεί με την πορεία των έργων και μέχρι σήμερα δεν έχει εκταμειωθεί κανένα ποσό.

Παραμυθιά, 31 Μαΐου 2019

Ο ΥΠΕΥΘΥΝΟΣ  
ΔΙΠΛΟΓΡΑΦΙΚΟΥ ΤΟΥ ΔΗΜΟΥ

Η ΠΡΟΪΣΤΑΜΕΝΗ  
ΟΙΚΟΝΟΜΙΚΩΝ-ΔΙΟΙΚΗΤΙΚΩΝ  
ΥΠΗΡΕΣΙΩΝ

ΜΠΟΤΖΙΟΣ Α. ΚΩΝ/ΝΟΣ  
ΑΡ. ΑΔΕΙΑΣ Ο.Ε.Ε. 2770 Α' ΤΑΞΗΣ

ΛΙΑΚΟΥ ΖΩΙΤΣΑ

Η ΔΗΜΑΡΧΟΣ

ΜΠΡΑΪΜΗ-ΜΠΙΟΤΣΗ ΣΤΑΥΡΟΥΛΑ

#### **ΒΕΒΑΙΩΣΗ**

Βεβαιώνεται, ότι το ανωτέρω Προσάρτημα που αποτελείται από εξ (6) σελίδες και το συνημμένο Πίνακα Μεταβολών Παγίων, είναι αυτό το οποίο αναφέρεται στην έκθεση ελέγχου που χορήγησα με ημερομηνία 03 Οκτωβρίου 2019.

Αθήνα, 03 Οκτωβρίου 2019

#### **ΕΛΕΝΗ ΡΗΓΟΠΟΥΛΟΥ**

Ορκωτός Ελεγκτής Λογίστρια  
Α.Μ. ΣΟΕΛ 14531

**ΣΟΛ**  **Crowe**

ΣΟΛ Α.Ε.  
Μέλος Δικτύου Crowe Global  
Φωκ. Νέγρη 3, 112 57 Αθήνα  
Α.Μ. ΣΟΕΛ 125

# ΠΑΡΑΡΤΗΜΑ Γ΄

---

*ΑΝΑΚΕΦΑΛΑΙΩΣΗ ΑΠΟΛΟΓΙΣΤΙΚΩΝ ΠΙΝΑΚΩΝ ΕΣΟΔΩΝ*



**ΑΝΑΚΕΦΑΛΑΙΩΣΗ ΑΠΟΛΟΓΙΣΤΙΚΟΥ ΠΙΝΑΚΑ ΕΣΟΔΩΝ ΟΙΚΟΝ. ΕΤΟΥΣ 2011**

Κ.Α. ΠΡΟΫΠ.	ΤΙΤΛΟΣ ΕΣΟΔΩΝ	ΑΡΧΙΚΑ ΠΡΟΫΠ/ΘΕΝΤΑ	ΑΝΑΜΟ-ΡΦΩΣΕΙΣ	ΔΙΑΜΟΡΦΩ-ΘΕΝΤΑ	ΒΕΒΑΙ-ΩΘΕΝΤΑ	ΔΙΑΓΡΑ-ΦΘΕΝΤΑ	ΤΕΛΙΚΑ ΒΕΒ/ΘΕΝΤΑ	ΕΙΣΠΡΑ-ΧΘΕΝΤΑ	ΕΙΣΠΡΑΚΤΕΟ ΥΠΟΛΟΙΠΟ
<b>0</b>	<b>ΤΑΚΤΙΚΑ ΕΣΟΔΑ</b>								
01	ΠΡΟΣΟΔΟΙ ΑΠΟ ΑΚΙΝΗΤΗ ΠΕΡΙΟΥΣΙΑ	827.000,00	-303.321,75	523.678,25	415.804,43	29,75	415.774,68	370.319,04	45.455,64
02	ΕΣΟΔΑ ΑΠΟ ΚΙΝΗΤΗ ΠΕΡΙΟΥΣΙΑ	80.000,00	0,00	80.000,00	17.027,01	0,00	17.027,01	17.027,01	0,00
03	ΕΣΟΔΑ ΑΠΟ ΑΝΤΑΠΟΔΟΤΙΚΑ ΤΕΛΗ ΚΑΙ ΔΙΚΑΙΩΜΑΤΑ	1.250.727,05	0,00	1.250.727,05	394.045,57	0,00	394.045,57	347.988,41	46.057,16
04	ΕΣΟΔΑ ΑΠΟ ΛΟΙΠΑ ΤΕΛΗ ΔΙΚΑΙΩΜΑΤΑ ΚΑΙ ΠΑΡΟΧΗ ΥΠΗΡΕΣΙΩΝ	263.500,00	-20.000,00	243.500,00	86.638,60	0,00	86.638,60	86.638,60	0,00
05	ΦΟΡΟΙ ΚΑΙ ΕΙΣΦΟΡΕΣ	320.000,00	1.392,71	321.392,71	269.060,04	0,00	269.060,04	70.928,06	198.131,98
06	ΕΣΟΔΑ ΑΠΟ ΕΠΙΧΟΡΗΓΗΣΕΙΣ ΓΙΑ ΛΕΙΤΟΥΡΓΙΚΕΣ ΔΑΠΑΝΕΣ	2.972.604,67	589.329,02	3.561.933,69	2.927.835,01	0,00	2.927.835,01	2.927.835,01	0,00
07	ΛΟΙΠΑ ΤΑΚΤΙΚΑ ΕΣΟΔΑ	102.500,00	1.000,00	103.500,00	4.535,00	0,00	4.535,00	4.535,00	0,00
	<b>Σύνολο Κ.Α. : 0</b>	<b>5.816.331,72</b>	<b>268.399,98</b>	<b>6.084.731,70</b>	<b>4.114.945,66</b>	<b>29,75</b>	<b>4.114.915,91</b>	<b>3.825.271,13</b>	<b>289.644,78</b>
<b>1</b>	<b>ΕΚΤΑΚΤΑ ΕΣΟΔΑ</b>								
11	ΕΣΟΔΑ ΑΠΟ ΕΚΠΟΙΗΣΗ ΚΙΝΗΤΗΣ ΚΑΙ ΑΚΙΝΗΤΗΣ ΠΕΡΙΟΥΣΙΑΣ	113.500,00	-98.991,22	14.508,78	2.696,05	0,00	2.696,05	1.570,06	1.125,99
12	ΕΚΤΑΚΤΕΣ ΕΠΙΧΟΡΗΓΗΣΕΙΣ ΓΙΑ ΚΑΛΥΨΗ ΛΕΙΤΟΥΡΓΙΚΩΝ ΔΑΠΑΝΩΝ	79.986,00	142.688,64	222.674,64	222.674,64	0,00	222.674,64	222.674,64	0,00
13	ΕΠΙΧΟΡΗΓΗΣΕΙΣ ΓΙΑ ΕΠΕΝΔΥΣΕΙΣ	2.946.514,78	150.000,00	3.096.514,78	885.799,92	0,00	885.799,92	885.799,92	0,00
14	ΔΩΡΕΕΣ - ΚΛΗΡΟΝΟΜΙΕΣ - ΚΛΗΡΟΔΟΣΙΕΣ	0,00	3.000,00	3.000,00	3.000,00	0,00	3.000,00	3.000,00	0,00
15	ΠΡΟΣΑΥΞΗΣΕΙΣ - ΠΡΟΣΤΙΜΑ - ΠΑΡΑΒΟΛΑ	162.500,00	8.160,41	170.660,41	96.302,10	0,00	96.302,10	81.973,17	14.328,93
16	ΛΟΙΠΑ ΕΚΤΑΚΤΑ ΕΣΟΔΑ	0,00	300,00	300,00	75,00	0,00	75,00	75,00	0,00
	<b>Σύνολο Κ.Α. : 1</b>	<b>3.302.500,78</b>	<b>205.157,83</b>	<b>3.507.658,61</b>	<b>1.210.547,71</b>	<b>0,00</b>	<b>1.210.547,71</b>	<b>1.195.092,79</b>	<b>15.454,92</b>
<b>2</b>	<b>ΕΣΟΔΑ ΠΑΡΕΛΘΟΝΤΩΝ ΟΙΚΟΝΟΜΙΚΩΝ ΕΤΩΝ ( Π.Ο.Ε.) ΠΟΥ ΒΕΒΑΙΩΝΟΝΤΑΙ ΓΙΑ ΠΡΩΤΗ ΦΟΡΑ</b>								
21	ΕΣΟΔΑ ΠΟΕ ΤΑΚΤΙΚΑ	50.936,55	138.050,50	188.987,05	188.987,05	766,77	188.220,28	90.377,82	97.842,46
22	ΕΣΟΔΑ Π.Ο.Ε. ΕΚΤΑΚΤΑ	225,00	0,00	225,00	225,00	0,00	225,00	200,00	25,00



ΑΠΟΛΟΓΙΣΤΙΚΟΣ ΠΙΝΑΚΑΣ ΕΣΟΔΩΝ ΟΙΚΟΝ. ΕΤΟΥΣ 2011

Κ.Α. ΠΡΟΫΠ.	ΤΙΤΛΟΣ ΕΣΟΔΩΝ	ΑΡΧΙΚΑ ΠΡΟΫΠ/ΘΕΝΤΑ	ΑΝΑΜΟ- ΡΦΩΣΕΙΣ	ΔΙΑΜΟΡΦΩ- ΘΕΝΤΑ	ΒΕΒΑΙ- ΩΘΕΝΤΑ	ΔΙΑΓΡΑ- ΦΘΕΝΤΑ	ΤΕΛΙΚΑ ΒΕΒ/ΘΕΝΤΑ	ΕΙΣΠΡΑ- ΧΘΕΝΤΑ	ΕΙΣΠΡΑΚΤΕΟ ΥΠΟΛΟΙΠΟ
Σύνολο Κ.Α. : 2		51.161,55	138.050,50	189.212,05	189.212,05	766,77	188.445,28	90.577,82	97.867,46
<b>3 ΕΙΣΠΡΑΞΕΙΣ ΑΠΟ ΔΑΝΕΙΑ ΚΑΙ ΑΠΑΙΤΗΣΕΙΣ ΑΠΟ Π.Ο.Ε.</b>									
32	ΕΙΣΠΡΑΚΤΕΑ ΥΠΟΛΟΙΠΑ ΑΠΟ ΒΕΒΑΙΩΘΕΝΤΑ ΕΣΟΔΑ ΚΑΤΑ ΤΑ ΠΑΡΕΛΘΟΝΤΑ ΕΤΗ	481.811,94	0,00	481.811,94	481.827,12	1.028,53	480.798,59	112.641,39	368.157,20
Σύνολο Κ.Α. : 3		481.811,94	0,00	481.811,94	481.827,12	1.028,53	480.798,59	112.641,39	368.157,20
<b>4 ΕΙΣΠΡΑΞΕΙΣ ΥΠΕΡ ΤΟΥ ΔΗΜΟΣΙΟΥ ΚΑΙ ΤΡΙΤΩΝ ΚΑΙ ΕΠΙΣΤΡΟΦΕΣ ΧΡΗΜΑΤΩΝ</b>									
41	ΕΙΣΠΡΑΞΕΙΣ ΥΠΕΡ ΤΟΥ ΔΗΜΟΣΙΟΥ ΚΑΙ ΤΡΙΤΩΝ	804.052,70	216.978,67	1.021.031,37	789.134,87	0,00	789.134,87	789.134,87	0,00
42	ΕΠΙΣΤΡΟΦΕΣ ΧΡΗΜΑΤΩΝ	35.000,00	12.672,05	47.672,05	16.672,05	0,00	16.672,05	16.672,05	0,00
Σύνολο Κ.Α. : 4		839.052,70	229.650,72	1.068.703,42	805.806,92	0,00	805.806,92	805.806,92	0,00
<b>5 ΧΡΗΜΑΤΙΚΟ ΥΠΟΛΟΙΠΟ</b>									
51	ΧΡΗΜΑΤΙΚΟ ΥΠΟΛΟΙΠΟ ΠΡΟΗΓΟΥΜΕΝΗΣ ΧΡΗΣΗΣ	1.890.131,72	0,00	1.890.131,72	1.890.131,72	0,00	1.890.131,72	1.890.131,72	0,00
Σύνολο Κ.Α. : 5		1.890.131,72	0,00	1.890.131,72	1.890.131,72	0,00	1.890.131,72	1.890.131,72	0,00
<b>ΓΕΝΙΚΟ ΣΥΝΟΛΟ:</b>		<b>12.380.990,41</b>	<b>841.259,03</b>	<b>13.222.249,44</b>	<b>8.692.471,18</b>	<b>1.825,05</b>	<b>8.690.646,13</b>	<b>7.919.521,77</b>	<b>771.124,36</b>





### ΑΝΑΚΕΦΑΛΑΙΩΣΗ ΑΠΟΛΟΓΙΣΤΙΚΟΥ ΠΙΝΑΚΑ ΕΣΟΔΩΝ ΟΙΚΟΝ. ΕΤΟΥΣ 2012

Κ.Α. ΠΡΟΫΠ.	ΤΙΤΛΟΣ ΕΣΟΔΩΝ	ΑΡΧΙΚΑ ΠΡΟΫΠ/ΘΕΝΤΑ	ΑΝΑΜΟ-ΡΦΩΣΕΙΣ	ΔΙΑΜΟΡΦΩ-ΘΕΝΤΑ	ΒΕΒΑΙ-ΩΘΕΝΤΑ	ΔΙΑΓΡΑ-ΦΘΕΝΤΑ	ΤΕΛΙΚΑ ΒΕΒ/ΘΕΝΤΑ	ΕΙΣΠΡΑ-ΧΘΕΝΤΑ	ΕΙΣΠΡΑΚΤΕΟ ΥΠΟΛΟΙΠΟ
<b>0</b>	<b>ΤΑΚΤΙΚΑ ΕΣΟΔΑ</b>								
01	ΠΡΟΣΟΔΟΙ ΑΠΟ ΑΚΙΝΗΤΗ ΠΕΡΙΟΥΣΙΑ	420.000,00	33.647,65	453.647,65	391.729,64	720,00	391.009,64	367.611,67	23.397,97
02	ΕΣΟΔΑ ΑΠΟ ΚΙΝΗΤΗ ΠΕΡΙΟΥΣΙΑ	65.000,00	84.373,36	149.373,36	149.373,36	0,00	149.373,36	149.373,36	0,00
03	ΕΣΟΔΑ ΑΠΟ ΑΝΤΑΠΟΔΟΤΙΚΑ ΤΕΛΗ ΚΑΙ ΔΙΚΑΙΩΜΑΤΑ	641.037,00	131.547,57	772.584,57	767.084,57	0,00	767.084,57	675.340,99	91.743,58
04	ΕΣΟΔΑ ΑΠΟ ΛΟΙΠΑ ΤΕΛΗ ΔΙΚΑΙΩΜΑΤΑ ΚΑΙ ΠΑΡΟΧΗ ΥΠΗΡΕΣΙΩΝ	112.000,00	24.688,35	136.688,35	99.464,06	1.507,35	97.956,71	73.223,01	24.733,70
05	ΦΟΡΟΙ ΚΑΙ ΕΙΣΦΟΡΕΣ	18.500,00	6.705,10	25.205,10	14.929,10	0,00	14.929,10	9.341,52	5.587,58
06	ΕΣΟΔΑ ΑΠΟ ΕΠΙΧΟΡΗΓΗΣΕΙΣ ΓΙΑ ΛΕΙΤΟΥΡΓΙΚΕΣ ΔΑΠΑΝΕΣ	3.082.388,75	198.386,51	3.280.775,26	2.236.015,25	0,00	2.236.015,25	2.236.015,25	0,00
07	ΛΟΙΠΑ ΤΑΚΤΙΚΑ ΕΣΟΔΑ	7.000,00	500,00	7.500,00	4.515,00	0,00	4.515,00	4.515,00	0,00
	<b>Σύνολο Κ.Α. : 0</b>	<b>4.345.925,75</b>	<b>479.848,54</b>	<b>4.825.774,29</b>	<b>3.663.110,98</b>	<b>2.227,35</b>	<b>3.660.883,63</b>	<b>3.515.420,80</b>	<b>145.462,83</b>
<b>1</b>	<b>ΕΚΤΑΚΤΑ ΕΣΟΔΑ</b>								
11	ΕΣΟΔΑ ΑΠΟ ΕΚΠΟΙΗΣΗ ΚΙΝΗΤΗΣ ΚΑΙ ΑΚΙΝΗΤΗΣ ΠΕΡΙΟΥΣΙΑΣ	4.500,00	0,00	4.500,00	1.412,27	0,00	1.412,27	683,12	729,15
12	ΕΚΤΑΚΤΕΣ ΕΠΙΧΟΡΗΓΗΣΕΙΣ ΓΙΑ ΚΑΛΥΨΗ ΛΕΙΤΟΥΡΓΙΚΩΝ ΔΑΠΑΝΩΝ	96.678,36	26.587,67	123.266,03	49.911,84	0,00	49.911,84	49.911,84	0,00
13	ΕΠΙΧΟΡΗΓΗΣΕΙΣ ΓΙΑ ΕΠΕΝΔΥΣΕΙΣ	2.441.394,96	803.891,63	3.245.286,59	1.729.789,19	0,00	1.729.789,19	1.729.789,19	0,00
14	ΔΩΡΕΕΣ - ΚΛΗΡΟΝΟΜΙΕΣ - ΚΛΗΡΟΔΟΣΙΕΣ	0,00	8.000,00	8.000,00	8.000,00	0,00	8.000,00	8.000,00	0,00
15	ΠΡΟΣΑΥΞΗΣΕΙΣ - ΠΡΟΣΤΙΜΑ - ΠΑΡΑΒΟΛΑ	96.150,00	64,09	96.214,09	71.218,81	0,00	71.218,81	71.218,81	0,00
16	ΛΟΙΠΑ ΕΚΤΑΚΤΑ ΕΣΟΔΑ	300,00	0,00	300,00	215,00	0,00	215,00	215,00	0,00
	<b>Σύνολο Κ.Α. : 1</b>	<b>2.639.023,32</b>	<b>838.543,39</b>	<b>3.477.566,71</b>	<b>1.860.547,11</b>	<b>0,00</b>	<b>1.860.547,11</b>	<b>1.859.817,96</b>	<b>729,15</b>
<b>2</b>	<b>ΕΣΟΔΑ ΠΑΡΕΛΘΟΝΤΩΝ ΟΙΚΟΝΟΜΙΚΩΝ ΕΤΩΝ ( Π.Ο.Ε.) ΠΟΥ ΒΕΒΑΙΩΝΟΝΤΑΙ ΓΙΑ ΠΡΩΤΗ ΦΟΡΑ</b>								
21	ΕΣΟΔΑ ΠΟΕ ΤΑΚΤΙΚΑ	0,00	421.626,56	421.626,56	421.626,56	246,73	421.379,83	349.198,96	72.180,87
	<b>Σύνολο Κ.Α. : 2</b>	<b>0,00</b>	<b>421.626,56</b>	<b>421.626,56</b>	<b>421.626,56</b>	<b>246,73</b>	<b>421.379,83</b>	<b>349.198,96</b>	<b>72.180,87</b>



Κ.Α. ΠΡΟΫΠ.	ΤΙΤΛΟΣ ΕΣΟΔΩΝ	ΑΡΧΙΚΑ ΠΡΟΫΠ/ΘΕΝΤΑ	ΑΝΑΜΟ- ΡΦΩΣΕΙΣ	ΔΙΑΜΟΡΦΩ- ΘΕΝΤΑ	ΒΕΒΑΙ- ΩΘΕΝΤΑ	ΔΙΑΓΡΑ- ΦΘΕΝΤΑ	ΤΕΛΙΚΑ ΒΕΒ/ΘΕΝΤΑ	ΕΙΣΠΡΑ- ΧΘΕΝΤΑ	ΕΙΣΠΡΑΚΤΕΟ ΥΠΟΛΟΙΠΟ
<b>3</b>	<b>ΕΙΣΠΡΑΞΕΙΣ ΑΠΟ ΔΑΝΕΙΑ ΚΑΙ ΑΠΑΙΤΗΣΕΙΣ ΑΠΟ Π.Ο.Ε.</b>								
32	ΕΙΣΠΡΑΚΤΕΑ ΥΠΟΛΟΙΠΑ ΑΠΟ ΒΕΒΑΙΩΘΕΝΤΑ ΕΣΟΔΑ ΚΑΤΑ ΤΑ ΠΑΡΕΛΘΟΝΤΑ ΕΤΗ	771.124,36	360,00	771.484,36	773.256,86	44.900,35	728.356,51	115.977,81	612.378,70
	Σύνολο Κ.Α. : 3	771.124,36	360,00	771.484,36	773.256,86	44.900,35	728.356,51	115.977,81	612.378,70
<b>4</b>	<b>ΕΙΣΠΡΑΞΕΙΣ ΥΠΕΡ ΤΟΥ ΔΗΜΟΣΙΟΥ ΚΑΙ ΤΡΙΤΩΝ ΚΑΙ ΕΠΙΣΤΡΟΦΕΣ ΧΡΗΜΑΤΩΝ</b>								
41	ΕΙΣΠΡΑΞΕΙΣ ΥΠΕΡ ΤΟΥ ΔΗΜΟΣΙΟΥ ΚΑΙ ΤΡΙΤΩΝ	952.910,00	29.047,92	981.957,92	638.004,82	0,00	638.004,82	638.004,82	0,00
42	ΕΠΙΣΤΡΟΦΕΣ ΧΡΗΜΑΤΩΝ	13.000,00	1.309,85	14.309,85	9.309,85	0,00	9.309,85	9.309,85	0,00
	Σύνολο Κ.Α. : 4	965.910,00	30.357,77	996.267,77	647.314,67	0,00	647.314,67	647.314,67	0,00
<b>5</b>	<b>ΧΡΗΜΑΤΙΚΟ ΥΠΟΛΟΙΠΟ</b>								
51	ΧΡΗΜΑΤΙΚΟ ΥΠΟΛΟΙΠΟ ΠΡΗΓΟΥΜΕΝΗΣ ΧΡΗΣΗΣ	2.240.006,77	0,00	2.240.006,77	2.240.006,77	0,00	2.240.006,77	2.240.006,77	0,00
	Σύνολο Κ.Α. : 5	2.240.006,77	0,00	2.240.006,77	2.240.006,77	0,00	2.240.006,77	2.240.006,77	0,00
	<b>ΓΕΝΙΚΟ ΣΥΝΟΛΟ:</b>	<b>10.961.990,20</b>	<b>1.770.736,26</b>	<b>12.732.726,46</b>	<b>9.605.862,95</b>	<b>47.374,43</b>	<b>9.558.488,52</b>	<b>8.727.736,97</b>	<b>830.751,55</b>





### ΑΝΑΚΕΦΑΛΑΙΩΣΗ ΑΠΟΛΟΓΙΣΤΙΚΟΥ ΠΙΝΑΚΑ ΕΣΟΔΩΝ ΟΙΚΟΝ. ΕΤΟΥΣ 2013

Κ.Α. ΠΡΟΫΠ.	ΤΙΤΛΟΣ ΕΣΟΔΩΝ	ΑΡΧΙΚΑ ΠΡΟΫΠ/ΘΕΝΤΑ	ΑΝΑΜΟ-ΡΦΩΣΕΙΣ	ΔΙΑΜΟΡΦΩ-ΘΕΝΤΑ	ΒΕΒΑΙ-ΩΘΕΝΤΑ	ΔΙΑΓΡΑ-ΦΘΕΝΤΑ	ΤΕΛΙΚΑ ΒΕΒ/ΘΕΝΤΑ	ΕΙΣΠΡΑ-ΧΘΕΝΤΑ	ΕΙΣΠΡΑΚΤΕΟ ΥΠΟΛΟΙΠΟ
<b>0</b>	<b>ΤΑΚΤΙΚΑ ΕΣΟΔΑ</b>								
01	ΠΡΟΣΟΔΟΙ ΑΠΟ ΑΚΙΝΗΤΗ ΠΕΡΙΟΥΣΙΑ	393.500,00	835,15	394.335,15	353.547,36	1.405,80	352.141,56	348.718,98	3.422,58
02	ΕΣΟΔΑ ΑΠΟ ΚΙΝΗΤΗ ΠΕΡΙΟΥΣΙΑ	150.000,00	0,00	150.000,00	123.683,64	0,00	123.683,64	123.683,64	0,00
03	ΕΣΟΔΑ ΑΠΟ ΑΝΤΑΠΟΔΟΤΙΚΑ ΤΕΛΗ ΚΑΙ ΔΙΚΑΙΩΜΑΤΑ	800.000,00	0,00	800.000,00	567.617,14	0,00	567.617,14	514.469,54	53.147,60
04	ΕΣΟΔΑ ΑΠΟ ΛΟΙΠΑ ΤΕΛΗ ΔΙΚΑΙΩΜΑΤΑ ΚΑΙ ΠΑΡΟΧΗ ΥΠΗΡΕΣΙΩΝ	101.500,00	20.367,13	121.867,13	86.779,90	0,00	86.779,90	86.729,55	50,35
05	ΦΟΡΟΙ ΚΑΙ ΕΙΣΦΟΡΕΣ	9.000,00	9.624,26	18.624,26	18.124,26	0,00	18.124,26	18.124,26	0,00
06	ΕΣΟΔΑ ΑΠΟ ΕΠΙΧΟΡΗΓΗΣΕΙΣ ΓΙΑ ΛΕΙΤΟΥΡΓΙΚΕΣ ΔΑΠΑΝΕΣ	2.377.737,06	56.695,88	2.434.432,94	2.171.281,40	0,00	2.171.281,40	2.171.281,40	0,00
07	ΛΟΙΠΑ ΤΑΚΤΙΚΑ ΕΣΟΔΑ	5.500,00	1.000,00	6.500,00	3.000,00	0,00	3.000,00	3.000,00	0,00
	<b>Σύνολο Κ.Α. : 0</b>	<b>3.837.237,06</b>	<b>88.522,42</b>	<b>3.925.759,48</b>	<b>3.324.033,70</b>	<b>1.405,80</b>	<b>3.322.627,90</b>	<b>3.266.007,37</b>	<b>56.620,53</b>
<b>1</b>	<b>ΕΚΤΑΚΤΑ ΕΣΟΔΑ</b>								
12	ΕΚΤΑΚΤΕΣ ΕΠΙΧΟΡΗΓΗΣΕΙΣ ΓΙΑ ΚΑΛΥΨΗ ΛΕΙΤΟΥΡΓΙΚΩΝ ΔΑΠΑΝΩΝ	40.000,00	71.748,53	111.748,53	111.748,53	0,00	111.748,53	111.748,53	0,00
13	ΕΠΙΧΟΡΗΓΗΣΕΙΣ ΓΙΑ ΕΠΕΝΔΥΣΕΙΣ	1.681.270,81	328.166,93	2.009.437,74	905.498,39	0,00	905.498,39	905.498,39	0,00
15	ΠΡΟΣΛΥΞΗΣΕΙΣ - ΠΡΟΣΤΙΜΑ - ΠΑΡΑΒΟΛΑ	62.080,51	18.916,51	80.997,02	42.150,37	0,00	42.150,37	43.176,09	-1.025,72
16	ΛΟΙΠΑ ΕΚΤΑΚΤΑ ΕΣΟΔΑ	500,00	600,00	1.100,00	930,00	0,00	930,00	930,00	0,00
	<b>Σύνολο Κ.Α. : 1</b>	<b>1.783.851,32</b>	<b>419.431,97</b>	<b>2.203.283,29</b>	<b>1.060.327,29</b>	<b>0,00</b>	<b>1.060.327,29</b>	<b>1.061.353,01</b>	<b>-1.025,72</b>
<b>2</b>	<b>ΕΣΟΔΑ ΠΑΡΕΛΘΟΝΤΩΝ ΟΙΚΟΝΟΜΙΚΩΝ ΕΤΩΝ ( Π.Ο.Ε.) ΠΟΥ ΒΕΒΑΙΩΝΟΝΤΑΙ ΓΙΑ ΠΡΩΤΗ ΦΟΡΑ</b>								
21	ΕΣΟΔΑ ΠΟΕ ΤΑΚΤΙΚΑ	245.000,00	20.900,72	265.900,72	256.027,60	0,00	256.027,60	206.007,51	50.020,09
22	ΕΣΟΔΑ Π.Ο.Ε. ΕΚΤΑΚΤΑ	0,00	43.479,00	43.479,00	29.792,00	0,00	29.792,00	710,00	29.082,00
	<b>Σύνολο Κ.Α. : 2</b>	<b>245.000,00</b>	<b>64.379,72</b>	<b>309.379,72</b>	<b>285.819,60</b>	<b>0,00</b>	<b>285.819,60</b>	<b>206.717,51</b>	<b>79.102,09</b>
<b>3</b>	<b>ΕΙΣΠΡΑΞΕΙΣ ΑΠΟ ΔΑΝΕΙΑ ΚΑΙ ΑΠΑΙΤΗΣΕΙΣ ΑΠΟ Π.Ο.Ε.</b>								





Κ.Α. ΠΡΟΫΠ.	ΤΙΤΛΟΣ ΕΣΟΔΩΝ	ΑΡΧΙΚΑ ΠΡΟΫΠ/ΘΕΝΤΑ	ΑΝΑΜΟ- ΡΦΩΣΕΙΣ	ΔΙΑΜΟΡΦΩ- ΘΕΝΤΑ	ΒΕΒΑΙ- ΩΘΕΝΤΑ	ΔΙΑΓΡΑ- ΦΘΕΝΤΑ	ΤΕΛΙΚΑ ΒΕΒ/ΘΕΝΤΑ	ΕΙΣΠΡΑ- ΧΘΕΝΤΑ	ΕΙΣΠΡΑΚΤΕΟ ΥΠΟΛΟΙΠΟ
32	ΕΙΣΠΡΑΚΤΕΑ ΥΠΟΛΟΙΠΑ ΑΠΟ ΒΕΒΑΙΩΘΕΝΤΑ ΕΣΟΔΑ ΚΑΤΑ ΤΑ ΠΑΡΕΛΘΟΝΤΑ ΕΤΗ	830.751,55	17.700,00	848.451,55	852.431,99	169.687,68	682.744,31	147.019,21	535.725,10
<b>Σύνολο Κ.Α. : 3</b>		830.751,55	17.700,00	848.451,55	852.431,99	169.687,68	682.744,31	147.019,21	535.725,10
<b>4 ΕΙΣΠΡΑΞΕΙΣ ΥΠΕΡ ΤΟΥ ΔΗΜΟΣΙΟΥ ΚΑΙ ΤΡΙΤΩΝ ΚΑΙ ΕΠΙΣΤΡΟΦΕΣ ΧΡΗΜΑΤΩΝ</b>									
41	ΕΙΣΠΡΑΞΕΙΣ ΥΠΕΡ ΤΟΥ ΔΗΜΟΣΙΟΥ ΚΑΙ ΤΡΙΤΩΝ	755.500,00	116.175,97	871.675,97	756.675,06	0,00	756.675,06	740.090,14	16.584,92
42	ΕΠΙΣΤΡΟΦΕΣ ΧΡΗΜΑΤΩΝ	45.500,00	0,00	45.500,00	8.952,22	0,00	8.952,22	8.952,22	0,00
<b>Σύνολο Κ.Α. : 4</b>		801.000,00	116.175,97	917.175,97	765.627,28	0,00	765.627,28	749.042,36	16.584,92
<b>5 ΧΡΗΜΑΤΙΚΟ ΥΠΟΛΟΙΠΟ</b>									
51	ΧΡΗΜΑΤΙΚΟ ΥΠΟΛΟΙΠΟ ΠΡΟΗΓΟΥΜΕΝΗΣ ΧΡΗΣΗΣ	3.137.098,40	0,00	3.137.098,40	3.137.098,40	0,00	3.137.098,40	3.137.098,40	0,00
<b>Σύνολο Κ.Α. : 5</b>		3.137.098,40	0,00	3.137.098,40	3.137.098,40	0,00	3.137.098,40	3.137.098,40	0,00
<b>ΓΕΝΙΚΟ ΣΥΝΟΛΟ:</b>		<b>10.634.938,33</b>	<b>706.210,08</b>	<b>11.341.148,41</b>	<b>9.425.338,26</b>	<b>171.093,48</b>	<b>9.254.244,78</b>	<b>8.567.237,86</b>	<b>687.006,92</b>





**ΑΝΑΚΕΦΑΛΑΙΩΣΗ ΑΠΟΛΟΓΙΣΤΙΚΟΥ ΠΙΝΑΚΑ ΕΣΟΔΩΝ ΟΙΚΟΝ. ΕΤΟΥΣ 2014**

Κ.Α. ΠΡΟΫΠ.	ΤΙΤΛΟΣ ΕΣΟΔΩΝ	ΑΡΧΙΚΑ ΠΡΟΫΠ/ΘΕΝΤΑ	ΑΝΑΜΟ-ΡΦΩΣΕΙΣ	ΔΙΑΜΟΡΦΩ-ΘΕΝΤΑ	ΒΕΒΑΙ-ΩΘΕΝΤΑ	ΔΙΑΓΡΑ-ΦΘΕΝΤΑ	ΤΕΛΙΚΑ ΒΕΒ/ΘΕΝΤΑ	ΕΙΣΠΡΑ-ΧΘΕΝΤΑ	ΕΙΣΠΡΑΚΤΕΟ ΥΠΟΛΟΙΠΟ
<b>0</b>	<b>ΤΑΚΤΙΚΑ ΕΣΟΔΑ</b>								
01	ΠΡΟΣΟΔΟΙ ΑΠΟ ΑΚΙΝΗΤΗ ΠΕΡΙΟΥΣΙΑ	375.500,00	965,50	376.465,50	345.808,31	0,00	345.808,31	336.733,28	9.075,03
02	ΕΣΟΔΑ ΑΠΟ ΚΙΝΗΤΗ ΠΕΡΙΟΥΣΙΑ	149.373,36	-60.000,00	89.373,36	81.300,45	0,00	81.300,45	81.300,45	0,00
03	ΕΣΟΔΑ ΑΠΟ ΑΝΤΑΠΟΔΟΤΙΚΑ ΤΕΛΗ ΚΑΙ ΔΙΚΑΙΩΜΑΤΑ	772.500,00	1.590,00	774.090,00	635.928,42	0,00	635.928,42	581.204,58	54.723,84
04	ΕΣΟΔΑ ΑΠΟ ΛΟΙΠΑ ΤΕΛΗ ΔΙΚΑΙΩΜΑΤΑ ΚΑΙ ΠΑΡΟΧΗ ΥΠΗΡΕΣΙΩΝ	78.500,00	4.700,00	83.200,00	72.124,37	0,00	72.124,37	72.124,37	0,00
05	ΦΟΡΟΙ ΚΑΙ ΕΙΣΦΟΡΕΣ	18.159,08	1.918,30	20.077,38	20.080,96	0,00	20.080,96	11.647,38	8.433,58
06	ΕΣΟΔΑ ΑΠΟ ΕΠΙΧΟΡΗΓΗΣΕΙΣ ΓΙΑ ΛΕΙΤΟΥΡΓΙΚΕΣ ΔΑΠΑΝΕΣ	1.799.865,77	377.705,63	2.177.571,40	2.088.184,35	0,00	2.088.184,35	2.088.184,35	0,00
07	ΛΟΙΠΑ ΤΑΚΤΙΚΑ ΕΣΟΔΑ	3.000,00	0,00	3.000,00	2.300,00	0,00	2.300,00	2.300,00	0,00
	<b>Σύνολο Κ.Α. : 0</b>	<b>3.196.898,21</b>	<b>326.879,43</b>	<b>3.523.777,64</b>	<b>3.245.726,86</b>	<b>0,00</b>	<b>3.245.726,86</b>	<b>3.173.494,41</b>	<b>72.232,45</b>
<b>1</b>	<b>ΕΚΤΑΚΤΑ ΕΣΟΔΑ</b>								
12	ΕΚΤΑΚΤΕΣ ΕΠΙΧΟΡΗΓΗΣΕΙΣ ΓΙΑ ΚΑΛΥΨΗ ΛΕΙΤΟΥΡΓΙΚΩΝ ΔΑΠΑΝΩΝ	0,00	83.994,13	83.994,13	83.405,82	0,00	83.405,82	83.405,82	0,00
13	ΕΠΙΧΟΡΗΓΗΣΕΙΣ ΓΙΑ ΕΠΕΝΔΥΣΕΙΣ	1.415.026,24	863.046,25	2.278.072,49	661.593,18	0,00	661.593,18	661.593,18	0,00
15	ΠΡΟΣΛΥΞΗΣΕΙΣ - ΠΡΟΣΤΙΜΑ - ΠΑΡΑΒΟΛΑ	46.000,00	178,23	46.178,23	37.117,54	0,00	37.117,54	37.117,54	0,00
16	ΛΟΙΠΑ ΕΚΤΑΚΤΑ ΕΣΟΔΑ	400,00	380,00	780,00	780,00	0,00	780,00	780,00	0,00
	<b>Σύνολο Κ.Α. : 1</b>	<b>1.461.426,24</b>	<b>947.598,61</b>	<b>2.409.024,85</b>	<b>782.896,54</b>	<b>0,00</b>	<b>782.896,54</b>	<b>782.896,54</b>	<b>0,00</b>
<b>2</b>	<b>ΕΣΟΔΑ ΠΑΡΕΛΘΟΝΤΩΝ ΟΙΚΟΝΟΜΙΚΩΝ ΕΤΩΝ ( Π.Ο.Ε.) ΠΟΥ ΒΕΒΑΙΩΝΟΝΤΑΙ ΓΙΑ ΠΡΩΤΗ ΦΟΡΑ</b>								
21	ΕΣΟΔΑ ΠΟΕ ΤΑΚΤΙΚΑ	265.000,00	3.607,74	268.607,74	261.769,29	805,26	260.964,03	198.761,77	62.202,26
22	ΕΣΟΔΑ Π.Ο.Ε. ΕΚΤΑΚΤΑ	0,00	1.080,00	1.080,00	10.780,00	0,00	10.780,00	1.080,00	9.700,00
	<b>Σύνολο Κ.Α. : 2</b>	<b>265.000,00</b>	<b>4.687,74</b>	<b>269.687,74</b>	<b>272.549,29</b>	<b>805,26</b>	<b>271.744,03</b>	<b>199.841,77</b>	<b>71.902,26</b>
<b>3</b>	<b>ΕΙΣΠΡΑΞΕΙΣ ΑΠΟ ΔΑΝΕΙΑ ΚΑΙ ΑΠΑΙΤΗΣΕΙΣ ΑΠΟ Π.Ο.Ε.</b>								



Κ.Α. ΠΡΟΫΠ.	ΤΙΤΛΟΣ ΕΣΟΔΩΝ	ΑΡΧΙΚΑ ΠΡΟΫΠ/ΘΕΝΤΑ	ΑΝΑΜΟ- ΡΦΩΣΕΙΣ	ΔΙΑΜΟΡΦΩ- ΘΕΝΤΑ	ΒΕΒΑΙ- ΩΘΕΝΤΑ	ΔΙΑΓΡΑ- ΦΘΕΝΤΑ	ΤΕΛΙΚΑ ΒΕΒ/ΘΕΝΤΑ	ΕΙΣΠΡΑ- ΧΘΕΝΤΑ	ΕΙΣΠΡΑΚΤΕΟ ΥΠΟΛΟΙΠΟ
32	ΕΙΣΠΡΑΚΤΕΑ ΥΠΟΛΟΙΠΑ ΑΠΟ ΒΕΒΑΙΩΘΕΝΤΑ ΕΣΟΔΑ ΚΑΤΑ ΤΑ ΠΑΡΕΛΘΟΝΤΑ ΕΤΗ	701.098,66	0,00	701.098,66	676.821,58	19.915,29	656.906,29	91.491,50	565.414,79
<b>Σύνολο Κ.Α. : 3</b>		701.098,66	0,00	701.098,66	676.821,58	19.915,29	656.906,29	91.491,50	565.414,79
<b>4 ΕΙΣΠΡΑΞΕΙΣ ΥΠΕΡ ΤΟΥ ΔΗΜΟΣΙΟΥ ΚΑΙ ΤΡΙΤΩΝ ΚΑΙ ΕΠΙΣΤΡΟΦΕΣ ΧΡΗΜΑΤΩΝ</b>									
41	ΕΙΣΠΡΑΞΕΙΣ ΥΠΕΡ ΤΟΥ ΔΗΜΟΣΙΟΥ ΚΑΙ ΤΡΙΤΩΝ	780.915,00	46.242,98	827.157,98	736.654,78	390,97	736.263,81	707.302,71	28.961,10
42	ΕΠΙΣΤΡΟΦΕΣ ΧΡΗΜΑΤΩΝ	45.500,00	0,00	45.500,00	5.385,25	0,00	5.385,25	5.385,25	0,00
<b>Σύνολο Κ.Α. : 4</b>		826.415,00	46.242,98	872.657,98	742.040,03	390,97	741.649,06	712.687,96	28.961,10
<b>5 ΧΡΗΜΑΤΙΚΟ ΥΠΟΛΟΙΠΟ</b>									
51	ΧΡΗΜΑΤΙΚΟ ΥΠΟΛΟΙΠΟ ΠΡΟΗΓΟΥΜΕΝΗΣ ΧΡΗΣΗΣ	3.223.666,98	-164.527,10	3.059.139,88	3.059.139,88	0,00	3.059.139,88	3.059.139,88	0,00
<b>Σύνολο Κ.Α. : 5</b>		3.223.666,98	-164.527,10	3.059.139,88	3.059.139,88	0,00	3.059.139,88	3.059.139,88	0,00
<b>ΓΕΝΙΚΟ ΣΥΝΟΛΟ:</b>		<b>9.674.505,09</b>	<b>1.160.881,66</b>	<b>10.835.386,75</b>	<b>8.779.174,18</b>	<b>21.111,52</b>	<b>8.758.062,66</b>	<b>8.019.552,06</b>	<b>738.510,60</b>





### ΑΝΑΚΕΦΑΛΑΙΩΣΗ ΑΠΟΛΟΓΙΣΤΙΚΟΥ ΠΙΝΑΚΑ ΕΣΟΔΩΝ ΟΙΚΟΝ. ΕΤΟΥΣ 2015

Κ.Α. ΠΡΟΫΠ.	ΤΙΤΛΟΣ ΕΣΟΔΩΝ	ΑΡΧΙΚΑ ΠΡΟΫΠ/ΘΕΝΤΑ	ΑΝΑΜΟ-ΡΦΩΣΕΙΣ	ΔΙΑΜΟΡΦΩ-ΘΕΝΤΑ	ΒΕΒΑΙ-ΩΘΕΝΤΑ	ΔΙΑΓΡΑ-ΦΘΕΝΤΑ	ΤΕΛΙΚΑ ΒΕΒ/ΘΕΝΤΑ	ΕΙΣΠΡΑ-ΧΘΕΝΤΑ	ΕΙΣΠΡΑΚΤΕΟ ΥΠΟΛΟΙΠΟ
<b>0</b>	<b>ΤΑΚΤΙΚΑ ΕΣΟΔΑ</b>								
01	ΠΡΟΣΟΔΟΙ ΑΠΟ ΑΚΙΝΗΤΗ ΠΕΡΙΟΥΣΙΑ	350.500,00	14.482,51	364.982,51	351.397,69	562,29	350.835,40	341.704,54	9.130,86
02	ΕΣΟΔΑ ΑΠΟ ΚΙΝΗΤΗ ΠΕΡΙΟΥΣΙΑ	82.500,00	0,00	82.500,00	44.384,33	0,00	44.384,33	44.384,33	0,00
03	ΕΣΟΔΑ ΑΠΟ ΑΝΤΑΠΟΔΟΤΙΚΑ ΤΕΛΗ ΚΑΙ ΔΙΚΑΙΩΜΑΤΑ	637.375,73	185.647,92	823.023,65	887.319,16	0,00	887.319,16	818.223,65	69.095,51
04	ΕΣΟΔΑ ΑΠΟ ΛΟΙΠΑ ΤΕΛΗ ΔΙΚΑΙΩΜΑΤΑ ΚΑΙ ΠΑΡΟΧΗ ΥΠΗΡΕΣΙΩΝ	58.500,00	6.316,00	64.816,00	61.220,08	0,00	61.220,08	61.220,08	0,00
05	ΦΟΡΟΙ ΚΑΙ ΕΙΣΦΟΡΕΣ	17.995,00	11.850,65	29.845,65	11.850,65	0,00	11.850,65	6.300,58	5.550,07
06	ΕΣΟΔΑ ΑΠΟ ΕΠΙΧΟΡΗΓΗΣΕΙΣ ΓΙΑ ΛΕΙΤΟΥΡΓΙΚΕΣ ΔΑΠΑΝΕΣ	2.156.974,82	0,01	2.156.974,83	2.086.284,23	0,00	2.086.284,23	2.086.284,23	0,00
07	ΛΟΙΠΑ ΤΑΚΤΙΚΑ ΕΣΟΔΑ	32.343,10	0,00	32.343,10	22.460,00	0,00	22.460,00	22.460,00	0,00
	<b>Σύνολο Κ.Α. : 0</b>	<b>3.336.188,65</b>	<b>218.297,09</b>	<b>3.554.485,74</b>	<b>3.464.916,14</b>	<b>562,29</b>	<b>3.464.353,85</b>	<b>3.380.577,41</b>	<b>83.776,44</b>
<b>1</b>	<b>ΕΚΤΑΚΤΑ ΕΣΟΔΑ</b>								
12	ΕΚΤΑΚΤΕΣ ΕΠΙΧΟΡΗΓΗΣΕΙΣ ΓΙΑ ΚΑΛΥΨΗ ΛΕΙΤΟΥΡΓΙΚΩΝ ΔΑΠΑΝΩΝ	21.250,00	78.397,78	99.647,78	99.647,78	0,00	99.647,78	99.647,78	0,00
13	ΕΠΙΧΟΡΗΓΗΣΕΙΣ ΓΙΑ ΕΠΕΝΔΥΣΕΙΣ	2.485.409,43	630.000,00	3.115.409,43	1.179.959,92	0,00	1.179.959,92	1.179.959,92	0,00
15	ΠΡΟΣΑΥΞΗΣΕΙΣ - ΠΡΟΣΤΙΜΑ - ΠΑΡΑΒΟΛΑ	34.300,00	13.026,53	47.326,53	44.846,13	0,00	44.846,13	44.846,13	0,00
16	ΛΟΙΠΑ ΕΚΤΑΚΤΑ ΕΣΟΔΑ	1.000,00	26,73	1.026,73	281,73	0,00	281,73	281,73	0,00
	<b>Σύνολο Κ.Α. : 1</b>	<b>2.541.959,43</b>	<b>721.451,04</b>	<b>3.263.410,47</b>	<b>1.324.735,56</b>	<b>0,00</b>	<b>1.324.735,56</b>	<b>1.324.735,56</b>	<b>0,00</b>
<b>2</b>	<b>ΕΣΟΔΑ ΠΑΡΕΛΘΟΝΤΩΝ ΟΙΚΟΝΟΜΙΚΩΝ ΕΤΩΝ ( Π.Ο.Ε.) ΠΟΥ ΒΕΒΑΙΩΝΟΝΤΑΙ ΓΙΑ ΠΡΩΤΗ ΦΟΡΑ</b>								
21	ΕΣΟΔΑ ΠΟΕ ΤΑΚΤΙΚΑ	177.000,00	35.183,07	212.183,07	261.362,87	1.922,84	259.440,03	208.831,97	50.608,06
22	ΕΣΟΔΑ Π.Ο.Ε. ΕΚΤΑΚΤΑ	0,00	5.620,00	5.620,00	10.170,00	0,00	10.170,00	120,00	10.050,00
	<b>Σύνολο Κ.Α. : 2</b>	<b>177.000,00</b>	<b>40.803,07</b>	<b>217.803,07</b>	<b>271.532,87</b>	<b>1.922,84</b>	<b>269.610,03</b>	<b>208.951,97</b>	<b>60.658,06</b>
<b>3</b>	<b>ΕΙΣΠΡΑΞΕΙΣ ΑΠΟ ΔΑΝΕΙΑ ΚΑΙ ΑΠΑΙΤΗΣΕΙΣ ΑΠΟ Π.Ο.Ε.</b>								



Κ.Α. ΠΡΟΫΠ.	ΤΙΤΛΟΣ ΕΣΟΔΩΝ	ΑΡΧΙΚΑ ΠΡΟΫΠ/ΘΕΝΤΑ	ΑΝΑΜΟ- ΡΦΩΣΕΙΣ	ΔΙΑΜΟΡΦΩ- ΘΕΝΤΑ	ΒΕΒΑΙ- ΩΘΕΝΤΑ	ΔΙΑΓΡΑ- ΦΘΕΝΤΑ	ΤΕΛΙΚΑ ΒΕΒ/ΘΕΝΤΑ	ΕΙΣΠΡΑ- ΧΘΕΝΤΑ	ΕΙΣΠΡΑΚΤΕΟ ΥΠΟΛΟΙΠΟ
32	ΕΙΣΠΡΑΚΤΕΑ ΥΠΟΛΟΙΠΑ ΑΠΟ ΒΕΒΑΙΩΘΕΝΤΑ ΕΣΟΔΑ ΚΑΤΑ ΤΑ ΠΑΡΕΛΘΟΝΤΑ ΕΤΗ	709.720,46	37,46	709.757,92	739.942,52	9.222,05	730.720,47	100.943,83	629.776,64
<b>Σύνολο Κ.Α. : 3</b>		709.720,46	37,46	709.757,92	739.942,52	9.222,05	730.720,47	100.943,83	629.776,64
<b>4</b>	<b>ΕΙΣΠΡΑΞΕΙΣ ΥΠΕΡ ΤΟΥ ΔΗΜΟΣΙΟΥ ΚΑΙ ΤΡΙΤΩΝ ΚΑΙ ΕΠΙΣΤΡΟΦΕΣ ΧΡΗΜΑΤΩΝ</b>								
41	ΕΙΣΠΡΑΞΕΙΣ ΥΠΕΡ ΤΟΥ ΔΗΜΟΣΙΟΥ ΚΑΙ ΤΡΙΤΩΝ	843.492,00	55.754,11	899.246,11	667.877,24	0,00	667.877,24	667.877,24	0,00
42	ΕΠΙΣΤΡΟΦΕΣ ΧΡΗΜΑΤΩΝ	52.500,00	5.367,68	57.867,68	14.397,19	0,00	14.397,19	14.397,19	0,00
<b>Σύνολο Κ.Α. : 4</b>		895.992,00	61.121,79	957.113,79	682.274,43	0,00	682.274,43	682.274,43	0,00
<b>5</b>	<b>ΧΡΗΜΑΤΙΚΟ ΥΠΟΛΟΙΠΟ</b>								
51	ΧΡΗΜΑΤΙΚΟ ΥΠΟΛΟΙΠΟ ΠΡΟΗΓΟΥΜΕΝΗΣ ΧΡΗΣΗΣ	2.687.776,11	-209.982,39	2.477.793,72	2.477.793,72	0,00	2.477.793,72	2.477.793,72	0,00
<b>Σύνολο Κ.Α. : 5</b>		2.687.776,11	-209.982,39	2.477.793,72	2.477.793,72	0,00	2.477.793,72	2.477.793,72	0,00
<b>ΓΕΝΙΚΟ ΣΥΝΟΛΟ:</b>		<b>10.348.636,65</b>	<b>831.728,06</b>	<b>11.180.364,71</b>	<b>8.961.195,24</b>	<b>11.707,18</b>	<b>8.949.488,06</b>	<b>8.175.276,92</b>	<b>774.211,14</b>





### ΑΝΑΚΕΦΑΛΑΙΩΣΗ ΑΠΟΛΟΓΙΣΤΙΚΟΥ ΠΙΝΑΚΑ ΕΣΟΔΩΝ ΟΙΚΟΝ. ΕΤΟΥΣ 2016

Κ.Α. ΠΡΟΫΠ.	ΤΙΤΛΟΣ ΕΣΟΔΩΝ	ΑΡΧΙΚΑ ΠΡΟΫΠ/ΘΕΝΤΑ	ΑΝΑΜΟ-ΡΦΩΣΕΙΣ	ΔΙΑΜΟΡΦΩ-ΘΕΝΤΑ	ΒΕΒΑΙ-ΩΘΕΝΤΑ	ΔΙΑΓΡΑ-ΦΘΕΝΤΑ	ΤΕΛΙΚΑ ΒΕΒ/ΘΕΝΤΑ	ΕΙΣΠΡΑ-ΧΘΕΝΤΑ	ΕΙΣΠΡΑΚΤΕΟ ΥΠΟΛΟΙΠΟ
<b>0</b>	<b>ΤΑΚΤΙΚΑ ΕΣΟΔΑ</b>								
01	ΠΡΟΣΟΔΟΙ ΑΠΟ ΑΚΙΝΗΤΗ ΠΕΡΙΟΥΣΙΑ	343.800,00	7.164,94	350.964,94	348.031,57	0,00	348.031,57	340.977,40	7.054,17
02	ΕΣΟΔΑ ΑΠΟ ΚΙΝΗΤΗ ΠΕΡΙΟΥΣΙΑ	30.000,00	0,00	30.000,00	28.796,63	0,00	28.796,63	28.796,63	0,00
03	ΕΣΟΔΑ ΑΠΟ ΑΝΤΑΠΟΔΟΤΙΚΑ ΤΕΛΗ ΚΑΙ ΔΙΚΑΙΩΜΑΤΑ	654.000,00	132.369,56	786.369,56	791.288,44	0,00	791.288,44	728.350,22	62.938,22
04	ΕΣΟΔΑ ΑΠΟ ΛΟΙΠΑ ΤΕΛΗ ΔΙΚΑΙΩΜΑΤΑ ΚΑΙ ΠΑΡΟΧΗ ΥΠΗΡΕΣΙΩΝ	35.500,00	38.129,88	73.629,88	68.513,81	0,00	68.513,81	68.513,81	0,00
05	ΦΟΡΟΙ ΚΑΙ ΕΙΣΦΟΡΕΣ	12.173,74	13.040,00	25.213,74	25.213,66	0,00	25.213,66	19.904,32	5.309,34
06	ΕΣΟΔΑ ΑΠΟ ΕΠΙΧΟΡΗΓΗΣΕΙΣ ΓΙΑ ΛΕΙΤΟΥΡΓΙΚΕΣ ΔΑΠΑΝΕΣ	2.111.395,50	60,12	2.111.455,62	2.100.291,37	0,00	2.100.291,37	2.100.291,37	0,00
07	ΛΟΙΠΑ ΤΑΚΤΙΚΑ ΕΣΟΔΑ	19.000,00	2.660,00	21.660,00	21.660,00	0,00	21.660,00	21.660,00	0,00
	<b>Σύνολο Κ.Α. : 0</b>	<b>3.205.869,24</b>	<b>193.424,50</b>	<b>3.399.293,74</b>	<b>3.383.795,48</b>	<b>0,00</b>	<b>3.383.795,48</b>	<b>3.308.493,75</b>	<b>75.301,73</b>
<b>1</b>	<b>ΕΚΤΑΚΤΑ ΕΣΟΔΑ</b>								
12	ΕΚΤΑΚΤΕΣ ΕΠΙΧΟΡΗΓΗΣΕΙΣ ΓΙΑ ΚΑΛΥΨΗ ΛΕΙΤΟΥΡΓΙΚΩΝ ΔΑΠΑΝΩΝ	21.250,00	319.893,90	341.143,90	339.438,50	0,00	339.438,50	339.438,50	0,00
13	ΕΠΙΧΟΡΗΓΗΣΕΙΣ ΓΙΑ ΕΠΕΝΔΥΣΕΙΣ	1.053.849,57	-276.505,23	777.344,34	592.018,16	0,00	592.018,16	592.018,16	0,00
14	ΔΩΡΕΕΣ - ΚΛΗΡΟΝΟΜΙΕΣ - ΚΛΗΡΟΔΟΣΙΕΣ	0,00	160.000,00	160.000,00	0,00	0,00	0,00	0,00	0,00
15	ΠΡΟΣΑΥΞΗΣΕΙΣ - ΠΡΟΣΤΙΜΑ - ΠΑΡΑΒΟΛΑ	30.800,00	20.582,96	51.382,96	51.082,96	0,00	51.082,96	47.734,04	3.348,92
16	ΛΟΙΠΑ ΕΚΤΑΚΤΑ ΕΣΟΔΑ	750,00	7.000,00	7.750,00	7.030,89	0,00	7.030,89	7.030,89	0,00
	<b>Σύνολο Κ.Α. : 1</b>	<b>1.106.649,57</b>	<b>230.971,63</b>	<b>1.337.621,20</b>	<b>989.570,51</b>	<b>0,00</b>	<b>989.570,51</b>	<b>986.221,59</b>	<b>3.348,92</b>
<b>2</b>	<b>ΕΣΟΔΑ ΠΑΡΕΛΘΟΝΤΩΝ ΟΙΚΟΝΟΜΙΚΩΝ ΕΤΩΝ ( Π.Ο.Ε.) ΠΟΥ ΒΕΒΑΙΩΝΟΝΤΑΙ ΓΙΑ ΠΡΩΤΗ ΦΟΡΑ</b>								
21	ΕΣΟΔΑ ΠΟΕ ΤΑΚΤΙΚΑ	192.100,00	28.896,15	220.996,15	265.554,61	323,82	265.230,79	214.802,16	50.428,63
22	ΕΣΟΔΑ Π.Ο.Ε. ΕΚΤΑΚΤΑ	4.500,00	33.723,38	38.223,38	58.568,04	0,00	58.568,04	29.154,56	29.413,48
	<b>Σύνολο Κ.Α. : 2</b>	<b>196.600,00</b>	<b>62.619,53</b>	<b>259.219,53</b>	<b>324.122,65</b>	<b>323,82</b>	<b>323.798,83</b>	<b>243.956,72</b>	<b>79.842,11</b>
<b>3</b>	<b>ΕΙΣΠΡΑΞΕΙΣ ΑΠΟ ΔΑΝΕΙΑ ΚΑΙ ΑΠΑΙΤΗΣΕΙΣ ΑΠΟ Π.Ο.Ε.</b>								



Κ.Α. ΠΡΟΫΠ.	ΤΙΤΛΟΣ ΕΣΟΔΩΝ	ΑΡΧΙΚΑ ΠΡΟΫΠ/ΘΕΝΤΑ	ΑΝΑΜΟ- ΡΦΩΣΕΙΣ	ΔΙΑΜΟΡΦΩ- ΘΕΝΤΑ	ΒΕΒΑΙ- ΩΘΕΝΤΑ	ΔΙΑΓΡΑ- ΦΘΕΝΤΑ	ΤΕΛΙΚΑ ΒΕΒ/ΘΕΝΤΑ	ΕΙΣΠΡΑ- ΧΘΕΝΤΑ	ΕΙΣΠΡΑΚΤΕΟ ΥΠΟΛΟΙΠΟ
31	ΕΙΣΠΡΑΞΕΙΣ ΑΠΟ ΔΑΝΕΙΑ	0,00	815.000,00	815.000,00	0,00	0,00	0,00	0,00	0,00
32	ΕΙΣΠΡΑΚΤΕΑ ΥΠΟΛΟΙΠΑ ΑΠΟ ΒΕΒΑΙΩΘΕΝΤΑ ΕΣΟΔΑ ΚΑΤΑ ΤΑ ΠΑΡΕΛΘΟΝΤΑ ΕΤΗ	728.866,10	3.404,46	732.270,56	775.217,48	3.238,84	771.978,64	109.732,34	662.246,30
Σύνολο Κ.Α. : 3		728.866,10	818.404,46	1.547.270,56	775.217,48	3.238,84	771.978,64	109.732,34	662.246,30
<b>4</b>	<b>ΕΙΣΠΡΑΞΕΙΣ ΥΠΕΡ ΤΟΥ ΔΗΜΟΣΙΟΥ ΚΑΙ ΤΡΙΤΩΝ ΚΑΙ ΕΠΙΣΤΡΟΦΕΣ ΧΡΗΜΑΤΩΝ</b>								
41	ΕΙΣΠΡΑΞΕΙΣ ΥΠΕΡ ΤΟΥ ΔΗΜΟΣΙΟΥ ΚΑΙ ΤΡΙΤΩΝ	869.192,00	49.468,42	918.660,42	667.118,66	0,00	667.118,66	667.118,66	0,00
42	ΕΠΙΣΤΡΟΦΕΣ ΧΡΗΜΑΤΩΝ	57.500,00	0,00	57.500,00	4.041,52	0,00	4.041,52	4.041,52	0,00
Σύνολο Κ.Α. : 4		926.692,00	49.468,42	976.160,42	671.160,18	0,00	671.160,18	671.160,18	0,00
<b>5</b>	<b>ΧΡΗΜΑΤΙΚΟ ΥΠΟΛΟΙΠΟ</b>								
51	ΧΡΗΜΑΤΙΚΟ ΥΠΟΛΟΙΠΟ ΠΡΟΗΓΟΥΜΕΝΗΣ ΧΡΗΣΗΣ	2.107.510,42	-250.638,13	1.856.872,29	1.856.872,29	0,00	1.856.872,29	1.856.872,29	0,00
Σύνολο Κ.Α. : 5		2.107.510,42	-250.638,13	1.856.872,29	1.856.872,29	0,00	1.856.872,29	1.856.872,29	0,00
<b>ΓΕΝΙΚΟ ΣΥΝΟΛΟ:</b>		<b>8.272.187,33</b>	<b>1.104.250,41</b>	<b>9.376.437,74</b>	<b>8.000.738,59</b>	<b>3.562,66</b>	<b>7.997.175,93</b>	<b>7.176.436,87</b>	<b>820.739,06</b>





**ΑΝΑΚΕΦΑΛΑΙΩΣΗ ΑΠΟΛΟΓΙΣΤΙΚΟΥ ΠΙΝΑΚΑ ΕΣΟΔΩΝ ΟΙΚΟΝ. ΕΤΟΥΣ 2017**

Κ.Α. ΠΡΟΫΠ.	ΤΙΤΛΟΣ ΕΣΟΔΩΝ	ΑΡΧΙΚΑ ΠΡΟΫΠ/ΘΕΝΤΑ	ΑΝΑΜΟ-ΡΦΩΣΕΙΣ	ΔΙΑΜΟΡΦΩ-ΘΕΝΤΑ	ΒΕΒΑΙ-ΩΘΕΝΤΑ	ΔΙΑΓΡΑ-ΦΘΕΝΤΑ	ΤΕΛΙΚΑ ΒΕΒ/ΘΕΝΤΑ	ΕΙΣΠΡΑ-ΧΘΕΝΤΑ	ΕΙΣΠΡΑΚΤΕΟ ΥΠΟΛΟΙΠΟ
<b>0</b>	<b>ΤΑΚΤΙΚΑ ΕΣΟΔΑ</b>								
01	ΠΡΟΣΟΔΟΙ ΑΠΟ ΑΚΙΝΗΤΗ ΠΕΡΙΟΥΣΙΑ	370.005,40	16.683,64	386.689,04	385.769,03	23.890,00	361.879,03	351.824,82	10.054,21
02	ΕΣΟΔΑ ΑΠΟ ΚΙΝΗΤΗ ΠΕΡΙΟΥΣΙΑ	30.000,00	0,00	30.000,00	16.709,27	0,00	16.709,27	16.709,27	0,00
03	ΕΣΟΔΑ ΑΠΟ ΑΝΤΑΠΟΔΟΤΙΚΑ ΤΕΛΗ ΚΑΙ ΔΙΚΑΙΩΜΑΤΑ	894.600,00	0,00	894.600,00	824.034,12	0,00	824.034,12	765.320,94	58.713,18
04	ΕΣΟΔΑ ΑΠΟ ΛΟΙΠΑ ΤΕΛΗ ΔΙΚΑΙΩΜΑΤΑ ΚΑΙ ΠΑΡΟΧΗ ΥΠΗΡΕΣΙΩΝ	71.340,31	78.046,71	149.387,02	93.219,97	0,00	93.219,97	92.835,61	384,36
05	ΦΟΡΟΙ ΚΑΙ ΕΙΣΦΟΡΕΣ	6.087,60	133.450,00	139.537,60	139.536,97	0,00	139.536,97	136.882,32	2.654,65
06	ΕΣΟΔΑ ΑΠΟ ΕΠΙΧΟΡΗΓΗΣΕΙΣ ΓΙΑ ΛΕΙΤΟΥΡΓΙΚΕΣ ΔΑΠΑΝΕΣ	1.760.120,33	0,00	1.760.120,33	1.755.680,28	0,00	1.755.680,28	1.755.680,28	0,00
07	ΛΟΙΠΑ ΤΑΚΤΙΚΑ ΕΣΟΔΑ	22.940,00	120.940,00	143.880,00	143.060,00	0,00	143.060,00	143.060,00	0,00
	<b>Σύνολο Κ.Α. : 0</b>	<b>3.155.093,64</b>	<b>349.120,35</b>	<b>3.504.213,99</b>	<b>3.358.009,64</b>	<b>23.890,00</b>	<b>3.334.119,64</b>	<b>3.262.313,24</b>	<b>71.806,40</b>
<b>1</b>	<b>ΕΚΤΑΚΤΑ ΕΣΟΔΑ</b>								
12	ΕΚΤΑΚΤΕΣ ΕΠΙΧΟΡΗΓΗΣΕΙΣ ΓΙΑ ΚΑΛΥΨΗ ΛΕΙΤΟΥΡΓΙΚΩΝ ΔΑΠΑΝΩΝ	14.205,40	401.582,78	415.788,18	410.564,09	0,00	410.564,09	410.564,09	0,00
13	ΕΠΙΧΟΡΗΓΗΣΕΙΣ ΓΙΑ ΕΠΕΝΔΥΣΕΙΣ	404.535,71	137.320,00	541.855,71	392.496,00	0,00	392.496,00	392.496,00	0,00
14	ΔΩΡΕΕΣ - ΚΛΗΡΟΝΟΜΙΕΣ - ΚΛΗΡΟΔΟΣΙΕΣ	160.000,00	0,00	160.000,00	5.847,31	0,00	5.847,31	5.847,31	0,00
15	ΠΡΟΣΑΥΞΗΣΕΙΣ - ΠΡΟΣΤΙΜΑ - ΠΑΡΑΒΟΛΑ	40.300,00	9.616,52	49.916,52	95.531,03	24.672,07	70.858,96	48.167,54	22.691,42
16	ΛΟΙΠΑ ΕΚΤΑΚΤΑ ΕΣΟΔΑ	7.750,00	1.285,00	9.035,00	8.435,00	0,00	8.435,00	8.435,00	0,00
	<b>Σύνολο Κ.Α. : 1</b>	<b>626.791,11</b>	<b>549.804,30</b>	<b>1.176.595,41</b>	<b>912.873,43</b>	<b>24.672,07</b>	<b>888.201,36</b>	<b>865.509,94</b>	<b>22.691,42</b>
<b>2</b>	<b>ΕΣΟΔΑ ΠΑΡΕΛΘΟΝΤΩΝ ΟΙΚΟΝΟΜΙΚΩΝ ΕΤΩΝ ( Π.Ο.Ε.) ΠΟΥ ΒΕΒΑΙΩΝΟΝΤΑΙ ΓΙΑ ΠΡΩΤΗ ΦΟΡΑ</b>								
21	ΕΣΟΔΑ ΠΟΕ ΤΑΚΤΙΚΑ	282.000,00	26.995,39	308.995,39	328.890,07	1.193,33	327.696,74	233.017,68	94.679,06
22	ΕΣΟΔΑ Π.Ο.Ε. ΕΚΤΑΚΤΑ	5.000,00	0,00	5.000,00	25.230,00	0,00	25.230,00	1.520,03	23.709,97
	<b>Σύνολο Κ.Α. : 2</b>	<b>287.000,00</b>	<b>26.995,39</b>	<b>313.995,39</b>	<b>354.120,07</b>	<b>1.193,33</b>	<b>352.926,74</b>	<b>234.537,71</b>	<b>118.389,03</b>
<b>3</b>	<b>ΕΙΣΠΡΑΞΕΙΣ ΑΠΟ ΔΑΝΕΙΑ ΚΑΙ ΑΠΑΙΤΗΣΕΙΣ ΑΠΟ Π.Ο.Ε.</b>								





Κ.Α. ΠΡΟΫΠ.	ΤΙΤΛΟΣ ΕΣΟΔΩΝ	ΑΡΧΙΚΑ ΠΡΟΫΠ/ΘΕΝΤΑ	ΑΝΑΜΟ- ΡΦΩΣΕΙΣ	ΔΙΑΜΟΡΦΩ- ΘΕΝΤΑ	ΒΕΒΑΙ- ΩΘΕΝΤΑ	ΔΙΑΓΡΑ- ΦΘΕΝΤΑ	ΤΕΛΙΚΑ ΒΕΒ/ΘΕΝΤΑ	ΕΙΣΠΡΑ- ΧΘΕΝΤΑ	ΕΙΣΠΡΑΚΤΕΟ ΥΠΟΛΟΙΠΟ
31	ΕΙΣΠΡΑΞΕΙΣ ΑΠΟ ΔΑΝΕΙΑ	815.000,00	0,00	815.000,00	0,00	0,00	0,00	0,00	0,00
32	ΕΙΣΠΡΑΚΤΕΑ ΥΠΟΛΟΙΠΑ ΑΠΟ ΒΕΒΑΙΩΘΕΝΤΑ ΕΣΟΔΑ ΚΑΤΑ ΤΑ ΠΑΡΕΛΘΟΝΤΑ ΕΤΗ	926.477,39	-105.738,33	820.739,06	820.739,06	4.254,30	816.484,76	98.283,41	718.201,35
<b>Σύνολο Κ.Α. : 3</b>		<b>1.741.477,39</b>	<b>-105.738,33</b>	<b>1.635.739,06</b>	<b>820.739,06</b>	<b>4.254,30</b>	<b>816.484,76</b>	<b>98.283,41</b>	<b>718.201,35</b>
<b>4</b>	<b>ΕΙΣΠΡΑΞΕΙΣ ΥΠΕΡ ΤΟΥ ΔΗΜΟΣΙΟΥ ΚΑΙ ΤΡΙΤΩΝ ΚΑΙ ΕΠΙΣΤΡΟΦΕΣ ΧΡΗΜΑΤΩΝ</b>								
41	ΕΙΣΠΡΑΞΕΙΣ ΥΠΕΡ ΤΟΥ ΔΗΜΟΣΙΟΥ ΚΑΙ ΤΡΙΤΩΝ	822.270,00	171.478,39	993.748,39	779.850,99	0,00	779.850,99	779.850,99	0,00
42	ΕΠΙΣΤΡΟΦΕΣ ΧΡΗΜΑΤΩΝ	14.000,00	0,00	14.000,00	4.373,71	0,00	4.373,71	4.373,71	0,00
<b>Σύνολο Κ.Α. : 4</b>		<b>836.270,00</b>	<b>171.478,39</b>	<b>1.007.748,39</b>	<b>784.224,70</b>	<b>0,00</b>	<b>784.224,70</b>	<b>784.224,70</b>	<b>0,00</b>
<b>5</b>	<b>ΧΡΗΜΑΤΙΚΟ ΥΠΟΛΟΙΠΟ</b>								
51	ΧΡΗΜΑΤΙΚΟ ΥΠΟΛΟΙΠΟ ΠΡΟΗΓΟΥΜΕΝΗΣ ΧΡΗΣΗΣ	1.587.069,67	-89.269,21	1.497.800,46	1.497.800,46	0,00	1.497.800,46	1.497.800,46	0,00
<b>Σύνολο Κ.Α. : 5</b>		<b>1.587.069,67</b>	<b>-89.269,21</b>	<b>1.497.800,46</b>	<b>1.497.800,46</b>	<b>0,00</b>	<b>1.497.800,46</b>	<b>1.497.800,46</b>	<b>0,00</b>
<b>ΓΕΝΙΚΟ ΣΥΝΟΛΟ:</b>		<b>8.233.701,81</b>	<b>902.390,89</b>	<b>9.136.092,70</b>	<b>7.727.767,36</b>	<b>54.009,70</b>	<b>7.673.757,66</b>	<b>6.742.669,46</b>	<b>931.088,20</b>





### ΑΝΑΚΕΦΑΛΑΙΩΣΗ ΑΠΟΛΟΓΙΣΤΙΚΟΥ ΠΙΝΑΚΑ ΕΣΟΔΩΝ ΟΙΚΟΝ. ΕΤΟΥΣ 2018

Κ.Α. ΠΡΟΫΠ.	ΤΙΤΛΟΣ ΕΣΟΔΩΝ	ΑΡΧΙΚΑ ΠΡΟΫΠ/ΘΕΝΤΑ	ΑΝΑΜΟ-ΡΦΩΣΕΙΣ	ΔΙΑΜΟΡΦΩ-ΘΕΝΤΑ	ΒΕΒΑΙ-ΩΘΕΝΤΑ	ΔΙΑΓΡΑ-ΦΘΕΝΤΑ	ΤΕΛΙΚΑ ΒΕΒ/ΘΕΝΤΑ	ΕΙΣΠΡΑ-ΧΘΕΝΤΑ	ΕΙΣΠΡΑΚΤΕΟ ΥΠΟΛΟΙΠΟ
<b>0</b>	<b>ΤΑΚΤΙΚΑ ΕΣΟΔΑ</b>								
01	ΠΡΟΣΟΔΟΙ ΑΠΟ ΑΚΙΝΗΤΗ ΠΕΡΙΟΥΣΙΑ	353.200,00	13.301,98	366.501,98	365.772,27	74,48	365.697,79	358.179,58	7.518,21
02	ΕΣΟΔΑ ΑΠΟ ΚΙΝΗΤΗ ΠΕΡΙΟΥΣΙΑ	28.000,00	0,00	28.000,00	13.003,28	0,00	13.003,28	13.003,28	0,00
03	ΕΣΟΔΑ ΑΠΟ ΑΝΤΑΠΟΔΟΤΙΚΑ ΤΕΛΗ ΚΑΙ ΔΙΚΑΙΩΜΑΤΑ	989.600,00	-81.772,14	907.827,86	886.039,63	0,00	886.039,63	818.138,42	67.901,21
04	ΕΣΟΔΑ ΑΠΟ ΛΟΙΠΑ ΤΕΛΗ ΔΙΚΑΙΩΜΑΤΑ ΚΑΙ ΠΑΡΟΧΗ ΥΠΗΡΕΣΙΩΝ	84.000,00	23.116,42	107.116,42	92.392,56	0,00	92.392,56	92.008,33	384,23
05	ΦΟΡΟΙ ΚΑΙ ΕΙΣΦΟΡΕΣ	3.000,00	0,00	3.000,00	0,00	0,00	0,00	0,00	0,00
06	ΕΣΟΔΑ ΑΠΟ ΕΠΙΧΟΡΗΓΗΣΕΙΣ ΓΙΑ ΛΕΙΤΟΥΡΓΙΚΕΣ ΔΑΠΑΝΕΣ	1.760.120,28	263.260,00	2.023.380,28	2.020.412,54	0,00	2.020.412,54	2.020.412,54	0,00
07	ΛΟΙΠΑ ΤΑΚΤΙΚΑ ΕΣΟΔΑ	2.300,00	24.210,00	26.510,00	24.797,00	0,00	24.797,00	24.797,00	0,00
	<b>Σύνολο Κ.Α. : 0</b>	<b>3.220.220,28</b>	<b>242.116,26</b>	<b>3.462.336,54</b>	<b>3.402.417,28</b>	<b>74,48</b>	<b>3.402.342,80</b>	<b>3.326.539,15</b>	<b>75.803,65</b>
<b>1</b>	<b>ΕΚΤΑΚΤΑ ΕΣΟΔΑ</b>								
12	ΕΚΤΑΚΤΕΣ ΕΠΙΧΟΡΗΓΗΣΕΙΣ ΓΙΑ ΚΑΛΥΨΗ ΛΕΙΤΟΥΡΓΙΚΩΝ ΔΑΠΑΝΩΝ	375.115,40	59.314,25	434.429,65	373.084,25	0,00	373.084,25	373.084,25	0,00
13	ΕΠΙΧΟΡΗΓΗΣΕΙΣ ΓΙΑ ΕΠΕΝΔΥΣΕΙΣ	438.024,00	1.118.050,00	1.556.074,00	440.462,81	0,00	440.462,81	440.462,81	0,00
14	ΔΩΡΕΕΣ - ΚΛΗΡΟΝΟΜΙΕΣ - ΚΛΗΡΟΔΟΣΙΕΣ	120.862,11	32.787,76	153.649,87	134.728,65	0,00	134.728,65	134.728,65	0,00
15	ΠΡΟΣΑΥΞΗΣΕΙΣ - ΠΡΟΣΤΙΜΑ - ΠΑΡΑΒΟΛΑ	48.300,00	9.735,22	58.035,22	53.072,87	0,00	53.072,87	50.972,87	2.100,00
16	ΛΟΙΠΑ ΕΚΤΑΚΤΑ ΕΣΟΔΑ	7.800,00	0,00	7.800,00	7.041,49	0,00	7.041,49	7.041,49	0,00
	<b>Σύνολο Κ.Α. : 1</b>	<b>990.101,51</b>	<b>1.219.887,23</b>	<b>2.209.988,74</b>	<b>1.008.390,07</b>	<b>0,00</b>	<b>1.008.390,07</b>	<b>1.006.290,07</b>	<b>2.100,00</b>
<b>2</b>	<b>ΕΣΟΔΑ ΠΑΡΕΛΘΟΝΤΩΝ ΟΙΚΟΝΟΜΙΚΩΝ ΕΤΩΝ ( Π.Ο.Ε.) ΠΟΥ ΒΕΒΑΙΩΝΟΝΤΑΙ ΓΙΑ ΠΡΩΤΗ ΦΟΡΑ</b>								
21	ΕΣΟΔΑ ΠΟΕ ΤΑΚΤΙΚΑ	252.000,00	17.597,01	269.597,01	297.971,94	1.211,00	296.760,94	241.452,34	55.308,60
22	ΕΣΟΔΑ Π.Ο.Ε. ΕΚΤΑΚΤΑ	0,00	3.438,69	3.438,69	9.488,69	0,00	9.488,69	3.438,69	6.050,00
	<b>Σύνολο Κ.Α. : 2</b>	<b>252.000,00</b>	<b>21.035,70</b>	<b>273.035,70</b>	<b>307.460,63</b>	<b>1.211,00</b>	<b>306.249,63</b>	<b>244.891,03</b>	<b>61.358,60</b>
<b>3</b>	<b>ΕΙΣΠΡΑΞΕΙΣ ΑΠΟ ΔΑΝΕΙΑ ΚΑΙ ΑΠΑΙΤΗΣΕΙΣ ΑΠΟ Π.Ο.Ε.</b>								



Κ.Α. ΠΡΟΫΠ.	ΤΙΤΛΟΣ ΕΣΟΔΩΝ	ΑΡΧΙΚΑ ΠΡΟΫΠ/ΘΕΝΤΑ	ΑΝΑΜΟ-ΡΦΩΣΕΙΣ	ΔΙΑΜΟΡΦΩ-ΘΕΝΤΑ	ΒΕΒΑΙ-ΩΘΕΝΤΑ	ΔΙΑΓΡΑ-ΦΘΕΝΤΑ	ΤΕΛΙΚΑ ΒΕΒ/ΘΕΝΤΑ	ΕΙΣΠΡΑ-ΧΘΕΝΤΑ	ΕΙΣΠΡΑΚΤΕΟ ΥΠΟΛΟΙΠΟ
31	ΕΙΣΠΡΑΞΕΙΣ ΑΠΟ ΔΑΝΕΙΑ	337.966,14	0,00	337.966,14	0,00	0,00	0,00	0,00	0,00
32	ΕΙΣΠΡΑΚΤΕΑ ΥΠΟΛΟΙΠΑ ΑΠΟ ΒΕΒΑΙΩΘΕΝΤΑ ΕΣΟΔΑ ΚΑΤΑ ΤΑ ΠΑΡΕΛΘΟΝΤΑ ΕΤΗ	1.051.558,07	-105.903,54	945.654,53	945.654,53	19.268,43	926.386,10	118.798,38	807.587,72
<b>Σύνολο Κ.Α. : 3</b>		1.389.524,21	-105.903,54	1.283.620,67	945.654,53	19.268,43	926.386,10	118.798,38	807.587,72
<b>4 ΕΙΣΠΡΑΞΕΙΣ ΥΠΕΡ ΤΟΥ ΔΗΜΟΣΙΟΥ ΚΑΙ ΤΡΙΤΩΝ ΚΑΙ ΕΠΙΣΤΡΟΦΕΣ ΧΡΗΜΑΤΩΝ</b>									
41	ΕΙΣΠΡΑΞΕΙΣ ΥΠΕΡ ΤΟΥ ΔΗΜΟΣΙΟΥ ΚΑΙ ΤΡΙΤΩΝ	914.300,00	273.300,00	1.187.600,00	787.071,39	0,00	787.071,39	787.071,39	0,00
42	ΕΠΙΣΤΡΟΦΕΣ ΧΡΗΜΑΤΩΝ	12.000,00	761,45	12.761,45	6.893,95	0,00	6.893,95	6.893,95	0,00
<b>Σύνολο Κ.Α. : 4</b>		926.300,00	274.061,45	1.200.361,45	793.965,34	0,00	793.965,34	793.965,34	0,00
<b>5 ΧΡΗΜΑΤΙΚΟ ΥΠΟΛΟΙΠΟ</b>									
51	ΧΡΗΜΑΤΙΚΟ ΥΠΟΛΟΙΠΟ ΠΡΟΗΓΟΥΜΕΝΗΣ ΧΡΗΣΗΣ	1.616.819,22	-186.541,64	1.430.277,58	1.430.277,58	0,00	1.430.277,58	1.430.277,58	0,00
<b>Σύνολο Κ.Α. : 5</b>		1.616.819,22	-186.541,64	1.430.277,58	1.430.277,58	0,00	1.430.277,58	1.430.277,58	0,00
<b>ΓΕΝΙΚΟ ΣΥΝΟΛΟ:</b>		<b>8.394.965,22</b>	<b>1.464.655,46</b>	<b>9.859.620,68</b>	<b>7.888.165,43</b>	<b>20.553,91</b>	<b>7.867.611,52</b>	<b>6.920.761,55</b>	<b>946.849,97</b>



## ΠΑΡΑΡΤΗΜΑ Δ΄

---

*ΑΝΑΚΕΦΑΛΑΙΩΣΗ ΑΠΟΛΟΓΙΣΤΙΚΩΝ ΠΙΝΑΚΩΝ ΔΑΠΑΝΩΝ*



**ΑΝΑΚΕΦΑΛΑΙΩΣΗ ΑΠΟΛΟΓΙΣΤΙΚΟΥ ΠΙΝΑΚΑ ΔΑΠΑΝΩΝ ΟΙΚΟΝΟΜΙΚΟΥ ΕΤΟΥΣ 2011**

Κ.Α. ΠΡΟΫΠ.	ΤΙΤΛΟΣ ΔΑΠΑΝΩΝ	ΑΡΧΙΚΑ ΠΡΟΫΠ/ΝΤΑ	ΑΝΑΜΟΡ-ΦΩΣΕΙΣ	ΔΙΑΜΟΡΦΩ-ΘΕΝ	ΑΡΧΙΚΑ ΕΝΤΑΛΘΕΝΤΑ	ΑΚΥΡΩΘΕ-ΝΤΑ	ΤΕΛΙΚΑ ΕΝΤΑΛΘΕΝΤΑ	ΠΛΗΡΩ-ΘΕΝΤΑ	ΥΠΟΛΟΙΠΟ ΠΛΗΡΩΤΕΟ	ΑΔΙΑΘΕΤΗ ΠΙΣΤΩΣΗ
<b>00</b>	<b>ΓΕΝΙΚΕΣ ΥΠΗΡΕΣΙΕΣ</b>									
	<b>ΚΕΦΑΛΑΙΟ Α': ΛΕΙΤΟΥΡΓΙΚΕΣ ΔΑΠΑΝΕΣ</b>									
00-60	Αμοιβές και έξοδα προσωπικού	249.756,73	0,00	249.756,73	217.953,25	0,00	217.953,25	215.774,20	2.179,05	31.803,48
00-61	Αμοιβές αρετών και τρίτων	486.148,77	56.450,06	542.598,83	398.389,70	1.054,20	397.335,50	397.335,50	0,00	145.263,33
00-62	Παροχές τρίτων	41.100,00	0,00	41.100,00	21.346,05	0,00	21.346,05	21.346,05	0,00	19.753,95
00-63	Φόροι - τέλη	7.000,00	0,00	7.000,00	1.702,70	0,00	1.702,70	1.702,70	0,00	5.297,30
00-64	Λοιπά γενικά έξοδα	35.000,00	0,00	35.000,00	5.918,46	123,00	5.795,46	5.795,46	0,00	29.204,54
00-65	Πληρωμές για την εξυπηρέτηση δημοσίας πίστης	147.151,78	0,00	147.151,78	135.740,58	0,00	135.740,58	135.740,58	0,00	11.411,20
00-67	Πληρωμές για μεταβιβάσεις εισοδημάτων σε τρίτους. Παραχωρήσεις - Παροχές - Επιχορηγήσεις - Επιδότησεις - Δωρεές	239.743,72	123.201,83	362.945,55	288.843,09	2.000,00	286.843,09	286.843,09	0,00	76.102,46
00-68	Λοιπά έξοδα	3.000,00	0,00	3.000,00	1.598,36	0,00	1.598,36	1.598,36	0,00	1.401,64
	<b>Σύνολα ΚΑ: 00-6</b>	<b>1.208.901,00</b>	<b>179.651,89</b>	<b>1.388.552,89</b>	<b>1.071.492,19</b>	<b>3.177,20</b>	<b>1.068.314,99</b>	<b>1.066.135,94</b>	<b>2.179,05</b>	<b>320.237,90</b>
<b>10</b>	<b>ΟΙΚΟΝΟΜΙΚΕΣ ΔΙΟΙΚΗΤΙΚΕΣ ΥΠΗΡΕΣΙΕΣ</b>									
	<b>ΚΕΦΑΛΑΙΟ Α': ΛΕΙΤΟΥΡΓΙΚΕΣ ΔΑΠΑΝΕΣ</b>									
10-60	Αμοιβές και έξοδα προσωπικού	925.610,00	31.775,20	957.385,20	751.448,76	0,00	751.448,76	727.873,56	23.575,20	205.936,44
10-61	Αμοιβές αρετών και τρίτων	29.774,76	0,00	29.774,76	14.774,76	0,00	14.774,76	14.774,76	0,00	15.000,00
10-62	Παροχές τρίτων	67.000,00	0,00	67.000,00	11.455,00	0,00	11.455,00	11.185,00	270,00	55.545,00
10-63	Φόροι - τέλη	3.500,00	0,00	3.500,00	2.455,00	0,00	2.455,00	2.455,00	0,00	1.045,00
10-64	Λοιπά γενικά έξοδα	9.000,00	0,00	9.000,00	1.112,58	184,50	928,08	928,08	0,00	8.071,92
10-66	Δαπάνες προμήθειας αναλωσίμων	134.593,40	0,00	134.593,40	50.769,78	0,00	50.769,78	50.769,78	0,00	83.823,62
	<b>Σύνολα ΚΑ: 10-6</b>	<b>1.169.478,16</b>	<b>31.775,20</b>	<b>1.201.253,36</b>	<b>832.015,88</b>	<b>184,50</b>	<b>831.831,38</b>	<b>807.986,18</b>	<b>23.845,20</b>	<b>369.421,98</b>
	<b>ΚΕΦΑΛΑΙΟ Β': ΕΠΕΝΔΥΣΕΙΣ</b>									
10-71	Αγορές κτιρίων τεχνικών έργων και προμήθειας παγίων	31.500,00	0,00	31.500,00	4.150,14	0,00	4.150,14	4.150,14	0,00	27.349,86



Κ.Α. ΠΡΟΫΠ.	ΤΙΤΛΟΣ ΔΑΠΑΝΩΝ	ΑΡΧΙΚΑ ΠΡΟΫΠ/ΝΤΑ	ΑΝΑΜΟΡΦΩΣΕΙΣ	ΔΙΑΜΟΡΦΩΘΕΝ	ΑΡΧΙΚΑ ΕΝΤΑΛΛΑΘΕΝΤΑ	ΑΚΥΡΩΘΕΝΤΑ	ΤΕΛΙΚΑ ΕΝΤΑΛΛΑΘΕΝΤΑ	ΠΛΗΡΩΘΕΝΤΑ	ΥΠΟΛΟΙΠΟ ΠΛΗΡΩΤΕΟ	ΑΔΙΑΘΕΤΗ ΠΙΣΤΩΣΗ
<b>Σύνολα ΚΑ: 10-7</b>		31.500,00	0,00	31.500,00	4.150,14	0,00	4.150,14	4.150,14	0,00	27.349,86
<b>15 ΥΠΗΡΕΣΙΕΣ ΠΟΛΙΤΙΣΜΟΥ ΑΘΛΗΤΙΣΜΟΥ ΚΟΙΝΩΝΙΚΗΣ ΠΟΛΙΤΙΚΗΣ</b>										
ΚΕΦΑΛΑΙΟ Α': ΛΕΙΤΟΥΡΓΙΚΕΣ ΔΑΠΑΝΕΣ										
15-60	Αμοιβές και έξοδα προσωπικού	32.000,00	0,00	32.000,00	0,00	0,00	0,00	0,00	0,00	32.000,00
15-61	Αμοιβές αρετών και τρίτων	14.664,00	586.027,19	600.691,19	11.664,00	0,00	11.664,00	11.664,00	0,00	589.027,19
15-62	Παροχές τρίτων	25.770,40	8.078,52	33.848,92	22.769,26	0,00	22.769,26	22.769,26	0,00	11.079,66
15-63	Φόροι - τέλη	1.500,00	0,00	1.500,00	856,00	0,00	856,00	856,00	0,00	644,00
15-64	Λοιπά γενικά έξοδα	72.500,00	6.075,00	78.575,00	52.796,15	0,00	52.796,15	52.796,15	0,00	25.778,85
15-66	Δαπάνες προμήθειας αναλωσίμων	22.500,00	0,00	22.500,00	6.736,91	0,00	6.736,91	6.736,91	0,00	15.763,09
<b>Σύνολα ΚΑ: 15-6</b>		168.934,40	600.180,71	769.115,11	94.822,32	0,00	94.822,32	94.822,32	0,00	674.292,79
<b>20 ΥΠΗΡΕΣΙΕΣ ΚΑΘΑΡΙΟΤΗΤΑΣ ΚΑΙ ΗΛΕΚΤΡΟΦΩΤΙΣΜΟΥ</b>										
ΚΕΦΑΛΑΙΟ Α': ΛΕΙΤΟΥΡΓΙΚΕΣ ΔΑΠΑΝΕΣ										
20-60	Αμοιβές και έξοδα προσωπικού	683.000,00	4.010,00	687.010,00	519.378,86	0,00	519.378,86	519.378,86	0,00	167.631,14
20-61	Αμοιβές αρετών και τρίτων	2.500,00	0,00	2.500,00	0,00	0,00	0,00	0,00	0,00	2.500,00
20-62	Παροχές τρίτων	652.750,00	4.000,00	656.750,00	188.390,18	9.753,90	178.636,28	178.636,28	0,00	478.113,72
20-63	Φόροι - τέλη	42.000,00	0,00	42.000,00	12.546,85	0,00	12.546,85	12.546,85	0,00	29.453,15
20-64	Λοιπά γενικά έξοδα	900,00	0,00	900,00	0,00	0,00	0,00	0,00	0,00	900,00
20-66	Δαπάνες προμήθειας αναλωσίμων	153.050,00	0,00	153.050,00	84.262,14	0,00	84.262,14	80.212,77	4.049,37	68.787,86
<b>Σύνολα ΚΑ: 20-6</b>		1.534.200,00	8.010,00	1.542.210,00	804.578,03	9.753,90	794.824,13	790.774,76	4.049,37	747.385,87
ΚΕΦΑΛΑΙΟ Β': ΕΠΕΝΔΥΣΕΙΣ										
20-71	Αγορές κτιρίων τεχνικών έργων και προμήθειας παγίων	145.000,00	0,00	145.000,00	0,00	0,00	0,00	0,00	0,00	145.000,00
20-73	Έργα	111.858,11	0,00	111.858,11	29.911,05	0,00	29.911,05	29.911,05	0,00	81.947,06
<b>Σύνολα ΚΑ: 20-7</b>		256.858,11	0,00	256.858,11	29.911,05	0,00	29.911,05	29.911,05	0,00	226.947,06
<b>25 ΥΠΗΡΕΣΙΕΣ ΥΔΡΕΥΣΗΣ ΑΡΔΕΥΣΗΣ ΑΠΟΧΕΤΕΥΣΗΣ</b>										
ΚΕΦΑΛΑΙΟ Α': ΛΕΙΤΟΥΡΓΙΚΕΣ ΔΑΠΑΝΕΣ										
25-60	Αμοιβές και έξοδα προσωπικού	180.650,00	0,00	180.650,00	112.189,06	0,00	112.189,06	112.189,06	0,00	68.460,94
25-62	Παροχές τρίτων	65.400,00	0,00	65.400,00	21.534,36	2.798,00	18.736,36	18.736,36	0,00	46.663,64
25-63	Φόροι - τέλη	2.200,00	0,00	2.200,00	835,00	0,00	835,00	835,00	0,00	1.365,00
25-64	Λοιπά γενικά έξοδα	12.000,00	0,00	12.000,00	0,00	0,00	0,00	0,00	0,00	12.000,00



Κ.Α. ΠΡΟΫΠ.	ΤΙΤΛΟΣ ΔΑΠΑΝΩΝ	ΑΡΧΙΚΑ ΠΡΟΫΠ/ΝΤΑ	ΑΝΑΜΟΡΦΩΣΕΙΣ	ΔΙΑΜΟΡΦΩΘΕΝ	ΑΡΧΙΚΑ ΕΝΤΑΛΛΟΝΤΑ	ΑΚΥΡΩΘΕΝΤΑ	ΤΕΛΙΚΑ ΕΝΤΑΛΛΟΝΤΑ	ΠΛΗΡΩΘΕΝΤΑ	ΥΠΟΛΟΙΠΟ ΠΛΗΡΩΤΕΟ	ΑΔΙΑΘΕΤΗ ΠΙΣΤΩΣΗ
25-66	Δαπάνες προμήθειας αναλωσίμων	128.945,75	3.000,00	131.945,75	18.356,89	0,00	18.356,89	18.356,89	0,00	113.588,86
<b>Σύνολα ΚΑ: 25-6</b>		389.195,75	3.000,00	392.195,75	152.915,31	2.798,00	150.117,31	150.117,31	0,00	242.078,44
<b>ΚΕΦΑΛΑΙΟ Β': ΕΠΕΝΔΥΣΕΙΣ</b>										
25-71	Αγορές κτιρίων τεχνικών έργων και προμήθειας παγίων	80.000,00	-7.500,00	72.500,00	18.478,25	0,00	18.478,25	18.478,25	0,00	54.021,75
25-73	Έργα	223.741,21	39.100,00	262.841,21	141.232,18	7.113,71	134.118,47	134.118,47	0,00	128.722,74
25-74	Μελέτες, έρευνες, πειραματικές εργασίες και ειδικές δαπάνες	10.000,00	0,00	10.000,00	2.730,60	0,00	2.730,60	2.730,60	0,00	7.269,40
<b>Σύνολα ΚΑ: 25-7</b>		313.741,21	31.600,00	345.341,21	162.441,03	7.113,71	155.327,32	155.327,32	0,00	190.013,89
<b>30 ΥΠΗΡΕΣΙΕΣ ΤΕΧΝΙΚΩΝ ΕΡΓΩΝ</b>										
<b>ΚΕΦΑΛΑΙΟ Α': ΛΕΙΤΟΥΡΓΙΚΕΣ ΔΑΠΑΝΕΣ</b>										
30-60	Αμοιβές και έξοδα προσωπικού	105.960,00	0,00	105.960,00	49.880,45	0,00	49.880,45	49.880,45	0,00	56.079,55
30-61	Αμοιβές αρετών και τρίτων	3.000,00	0,00	3.000,00	0,00	0,00	0,00	0,00	0,00	3.000,00
30-62	Παροχές τρίτων	30.575,00	4.000,00	34.575,00	5.917,48	0,00	5.917,48	5.917,48	0,00	28.657,52
30-63	Φόροι - τέλη	3.000,00	3.000,00	6.000,00	2.214,56	0,00	2.214,56	2.214,56	0,00	3.785,44
30-64	Λοιπά γενικά έξοδα	5.000,00	0,00	5.000,00	810,96	0,00	810,96	810,96	0,00	4.189,04
30-66	Δαπάνες προμήθειας αναλωσίμων	211.934,15	11.258,84	223.192,99	72.876,56	0,00	72.876,56	72.876,56	0,00	150.316,43
<b>Σύνολα ΚΑ: 30-6</b>		359.469,15	18.258,84	377.727,99	131.700,01	0,00	131.700,01	131.700,01	0,00	246.027,98
<b>ΚΕΦΑΛΑΙΟ Β': ΕΠΕΝΔΥΣΕΙΣ</b>										
30-71	Αγορές κτιρίων τεχνικών έργων και προμήθειας παγίων	107.500,00	0,00	107.500,00	0,00	0,00	0,00	0,00	0,00	107.500,00
30-73	Έργα	4.430.836,08	-305.665,31	4.125.170,77	1.115.050,46	0,00	1.115.050,46	1.115.050,46	0,00	3.010.120,31
30-74	Μελέτες, έρευνες, πειραματικές εργασίες και ειδικές δαπάνες	734.448,91	6.600,00	741.048,91	64.392,08	0,00	64.392,08	64.392,08	0,00	676.656,83
<b>Σύνολα ΚΑ: 30-7</b>		5.272.784,99	-299.065,31	4.973.719,68	1.179.442,54	0,00	1.179.442,54	1.179.442,54	0,00	3.794.277,14
<b>35 ΥΠΗΡΕΣΙΕΣ ΠΡΑΣΙΝΟΥ</b>										
<b>ΚΕΦΑΛΑΙΟ Α': ΛΕΙΤΟΥΡΓΙΚΕΣ ΔΑΠΑΝΕΣ</b>										
35-60	Αμοιβές και έξοδα προσωπικού	30.400,00	0,00	30.400,00	24.592,74	0,00	24.592,74	24.592,74	0,00	5.807,26
35-64	Λοιπά γενικά έξοδα	800,00	0,00	800,00	97,74	0,00	97,74	97,74	0,00	702,26
35-66	Δαπάνες προμήθειας αναλωσίμων	14.622,50	2.000,00	16.622,50	6.191,51	0,00	6.191,51	6.191,51	0,00	10.430,99
<b>Σύνολα ΚΑ: 35-6</b>		45.822,50	2.000,00	47.822,50	30.881,99	0,00	30.881,99	30.881,99	0,00	16.940,51



Κ.Α. ΠΡΟΫΠ.	ΤΙΤΛΟΣ ΔΑΠΑΝΩΝ	ΑΡΧΙΚΑ ΠΡΟΫΠ/ΝΤΑ	ΑΝΑΜΟΡΦΩΣΕΙΣ	ΔΙΑΜΟΡΦΩΘΕΝ	ΑΡΧΙΚΑ ΕΝΤΑΛΛΟΝΤΑ	ΑΚΥΡΩΘΕΝΤΑ	ΤΕΛΙΚΑ ΕΝΤΑΛΛΟΝΤΑ	ΠΛΗΡΩΘΕΝΤΑ	ΥΠΟΛΟΙΠΟ ΠΛΗΡΩΤΕΟ	ΑΔΙΑΘΕΤΗ ΠΙΣΤΩΣΗ
<b>ΚΕΦΑΛΑΙΟ Β': ΕΠΕΝΔΥΣΕΙΣ</b>										
35-71	Αγορές κτιρίων τεχνικών έργων και προμήθειες παγίων	5.000,00	0,00	5.000,00	0,00	0,00	0,00	0,00	0,00	5.000,00
35-73	Έργα	10.000,00	0,00	10.000,00	0,00	0,00	0,00	0,00	0,00	10.000,00
35-74	Μελέτες, έρευνες, πειραματικές εργασίες και ειδικές δαπάνες	12.000,00	0,00	12.000,00	0,00	0,00	0,00	0,00	0,00	12.000,00
<b>Σύνολα ΚΑ: 35-7</b>		27.000,00	0,00	27.000,00	0,00	0,00	0,00	0,00	0,00	27.000,00
<b>70 ΛΟΙΠΕΣ ΥΠΗΡΕΣΙΕΣ</b>										
<b>ΚΕΦΑΛΑΙΟ Α': ΛΕΙΤΟΥΡΓΙΚΕΣ ΔΑΠΑΝΕΣ</b>										
70-60	Αμοιβές και έξοδα προσωπικού	201.650,00	8.000,00	209.650,00	145.904,33	0,00	145.904,33	145.904,33	0,00	63.745,67
70-62	Παροχές τρίτων	4.400,00	1.845,00	6.245,00	6.245,00	0,00	6.245,00	4.400,00	1.845,00	0,00
<b>Σύνολα ΚΑ: 70-6</b>		206.050,00	9.845,00	215.895,00	152.149,33	0,00	152.149,33	150.304,33	1.845,00	63.745,67
<b>ΚΕΦΑΛΑΙΟ Β': ΕΠΕΝΔΥΣΕΙΣ</b>										
70-74	Μελέτες, έρευνες, πειραματικές εργασίες και ειδικές δαπάνες	7.000,00	57.100,00	64.100,00	7.634,18	0,00	7.634,18	7.634,18	0,00	56.465,82
<b>Σύνολα ΚΑ: 70-7</b>		7.000,00	57.100,00	64.100,00	7.634,18	0,00	7.634,18	7.634,18	0,00	56.465,82
<b>Άλλες υπηρεσίες</b>										
<b>ΚΕΦΑΛΑΙΟ Γ': Π.Ο.Ε.</b>										
81	Πληρωμές υποχρεώσεων (Π.Ο.Ε.)	275.205,29	81.440,75	356.646,04	248.772,19	0,00	248.772,19	248.772,19	0,00	107.873,85
82	Λοιπές αποδόσεις	883.952,70	218.278,67	1.102.231,37	831.554,74	0,00	831.554,74	831.554,74	0,00	270.676,63
<b>Σύνολα ΚΑ: 8</b>		1.159.157,99	299.719,42	1.458.877,41	1.080.326,93	0,00	1.080.326,93	1.080.326,93	0,00	378.550,48
<b>ΚΕΦΑΛΑΙΟ Δ': ΑΠΟΘΕΜΑΤΙΚΟ</b>										
91	Ποσό διαθέσιμο για αναπλήρωση των ανεπαρκών πιστώσεων για τη δημιουργία νέων μη προβλεπόμενων στον προϋπολογισμό	232.397,15	-100.816,72	131.580,43	0,00	0,00	0,00	0,00	0,00	131.580,43
<b>Σύνολα ΚΑ: 9</b>		232.397,15	-100.816,72	131.580,43	0,00	0,00	0,00	0,00	0,00	131.580,43
<b>ΓΕΝΙΚΟ ΣΥΝΟΛΟ:</b>		12.382.490,41	841.259,03	13.223.749,44	5.734.460,93	23.027,31	5.711.433,62	5.679.515,00	31.918,62	7.512.315,82







**ΑΝΑΚΕΦΑΛΑΙΩΣΗ ΑΠΟΛΟΓΙΣΤΙΚΟΥ ΠΙΝΑΚΑ ΔΑΠΑΝΩΝ ΟΙΚΟΝΟΜΙΚΟΥ ΕΤΟΥΣ 2012**

Κ.Α. ΠΡΟΫΠ.	ΤΙΤΛΟΣ ΔΑΠΑΝΩΝ	ΑΡΧΙΚΑ ΠΡΟΫΠ/ΝΤΑ	ΑΝΑΜΟΡ-ΦΩΣΕΙΣ	ΔΙΑΜΟΡΦΩ-ΘΕΝ	ΑΡΧΙΚΑ ΕΝΤΑΛΛΟΝΤΑ	ΑΚΥΡΩΘΕ-ΝΤΑ	ΤΕΛΙΚΑ ΕΝΤΑΛΛΟΝΤΑ	ΠΛΗΡΩ-ΘΕΝΤΑ	ΥΠΟΛΟΙΠΟ ΠΛΗΡΩΤΕΟ	ΑΔΙΑΘΕΤΗ ΠΙΣΤΩΣΗ
<b>00</b>	<b>ΓΕΝΙΚΕΣ ΥΠΗΡΕΣΙΕΣ</b>									
	<b>ΚΕΦΑΛΑΙΟ Α': ΛΕΙΤΟΥΡΓΙΚΕΣ ΔΑΠΑΝΕΣ</b>									
00-60	Αμοιβές και έξοδα προσωπικού	221.913,89	0,00	221.913,89	186.853,92	1.718,72	185.135,20	185.135,20	0,00	36.778,69
00-61	Αμοιβές αρετών και τρίτων	471.310,00	-43.761,42	427.548,58	345.370,84	0,00	345.370,84	345.370,84	0,00	82.177,74
00-62	Παροχές τρίτων	39.600,00	0,00	39.600,00	27.833,07	0,00	27.833,07	27.833,07	0,00	11.766,93
00-63	Φόροι - τέλη	4.000,00	12.959,79	16.959,79	16.937,33	0,00	16.937,33	16.937,33	0,00	22,46
00-64	Λοιπά γενικά έξοδα	29.000,00	2.000,00	31.000,00	3.522,54	0,00	3.522,54	3.522,54	0,00	27.477,46
00-65	Πληρωμές για την εξυπηρέτηση δημοσίας πίστης	141.363,33	0,00	141.363,33	135.466,47	0,00	135.466,47	135.466,47	0,00	5.896,86
00-67	Πληρωμές για μεταβιβάσεις εισοδημάτων σε τρίτους, Παραχωρήσεις - Παροχές - Επιχορηγήσεις - Επιδότησεις - Δωρεές	428.186,98	119.380,00	547.566,98	442.354,54	0,00	442.354,54	442.354,54	0,00	105.212,44
00-68	Λοιπά έξοδα	3.000,00	21.530,00	24.530,00	21.322,72	0,00	21.322,72	21.322,72	0,00	3.207,28
	<b>Σύνολα ΚΑ: 00-6</b>	<b>1.338.374,20</b>	<b>112.108,37</b>	<b>1.450.482,57</b>	<b>1.179.661,43</b>	<b>1.718,72</b>	<b>1.177.942,71</b>	<b>1.177.942,71</b>	<b>0,00</b>	<b>272.539,86</b>
<b>10</b>	<b>ΟΙΚΟΝΟΜΙΚΕΣ ΔΙΟΙΚΗΤΙΚΕΣ ΥΠΗΡΕΣΙΕΣ</b>									
	<b>ΚΕΦΑΛΑΙΟ Α': ΛΕΙΤΟΥΡΓΙΚΕΣ ΔΑΠΑΝΕΣ</b>									
10-60	Αμοιβές και έξοδα προσωπικού	713.712,40	58.116,09	771.828,49	648.849,99	0,00	648.849,99	648.849,99	0,00	122.978,50
10-61	Αμοιβές αρετών και τρίτων	21.637,20	13.860,76	35.497,96	25.996,71	0,00	25.996,71	25.996,71	0,00	9.501,25
10-62	Παροχές τρίτων	58.900,00	5.500,00	64.400,00	28.219,13	0,00	28.219,13	28.219,13	0,00	36.180,87
10-63	Φόροι - τέλη	2.000,00	0,00	2.000,00	960,00	0,00	960,00	960,00	0,00	1.040,00
10-64	Λοιπά γενικά έξοδα	7.000,00	0,00	7.000,00	1.642,52	0,00	1.642,52	1.642,52	0,00	5.357,48
10-66	Δαπάνες προμήθειας αναλωσίμων	73.100,00	23.612,80	96.712,80	42.479,36	0,00	42.479,36	42.479,36	0,00	54.233,44
	<b>Σύνολα ΚΑ: 10-6</b>	<b>876.349,60</b>	<b>101.089,65</b>	<b>977.439,25</b>	<b>748.147,71</b>	<b>0,00</b>	<b>748.147,71</b>	<b>748.147,71</b>	<b>0,00</b>	<b>229.291,54</b>
	<b>ΚΕΦΑΛΑΙΟ Β': ΕΠΕΝΔΥΣΕΙΣ</b>									
10-71	Αγορές κτιρίων τεχνικών έργων και προμήθειας παγίων	66.000,00	67.500,00	133.500,00	5.000,98	0,00	5.000,98	5.000,98	0,00	128.499,02



Κ.Α. ΠΡΟΫΠ.	ΤΙΤΛΟΣ ΔΑΠΑΝΩΝ	ΑΡΧΙΚΑ ΠΡΟΫΠ/ΝΤΑ	ΑΝΑΜΟΡΦΩΣΕΙΣ	ΔΙΑΜΟΡΦΩΘΕΝ	ΑΡΧΙΚΑ ΕΝΤΑΛΛΑΓΕΝΤΑ	ΑΚΥΡΩΘΕΝΤΑ	ΤΕΛΙΚΑ ΕΝΤΑΛΛΑΓΕΝΤΑ	ΠΛΗΡΩΘΕΝΤΑ	ΥΠΟΛΟΙΠΟ ΠΛΗΡΩΤΕΟ	ΑΔΙΑΘΕΤΗ ΠΙΣΤΩΣΗ
<b>Σύνολα ΚΑ: 10-7</b>		66.000,00	67.500,00	133.500,00	5.000,98	0,00	5.000,98	5.000,98	0,00	128.499,02
<b>15 ΥΠΗΡΕΣΙΕΣ ΠΟΛΙΤΙΣΜΟΥ ΑΘΛΗΤΙΣΜΟΥ ΚΟΙΝΩΝΙΚΗΣ ΠΟΛΙΤΙΚΗΣ</b>										
ΚΕΦΑΛΑΙΟ Α': ΛΕΙΤΟΥΡΓΙΚΕΣ ΔΑΠΑΝΕΣ										
15-60	Αμοιβές και έξοδα προσωπικού	32.000,00	0,00	32.000,00	0,00	0,00	0,00	0,00	0,00	32.000,00
15-61	Αμοιβές αρετών και τρίτων	598.096,77	194.734,35	792.831,12	15.445,88	570,00	14.875,88	14.875,88	0,00	777.955,24
15-62	Παροχές τρίτων	15.278,24	3.652,16	18.930,40	8.313,77	0,00	8.313,77	8.313,77	0,00	10.616,63
15-63	Φόροι - τέλη	3.000,00	0,00	3.000,00	2.460,00	0,00	2.460,00	2.460,00	0,00	540,00
15-64	Λοιπά γενικά έξοδα	83.000,00	3.000,00	86.000,00	54.984,01	22.448,00	32.536,01	32.536,01	0,00	53.463,99
15-66	Δαπάνες προμήθειας αναλωσίμων	27.800,00	28.271,56	56.071,56	24.152,88	0,00	24.152,88	24.152,88	0,00	31.918,68
<b>Σύνολα ΚΑ: 15-6</b>		759.175,01	229.658,07	988.833,08	105.356,54	23.018,00	82.338,54	82.338,54	0,00	906.494,54
<b>20 ΥΠΗΡΕΣΙΕΣ ΚΑΘΑΡΙΟΤΗΤΑΣ ΚΑΙ ΗΛΕΚΤΡΟΦΩΤΙΣΜΟΥ</b>										
ΚΕΦΑΛΑΙΟ Α': ΛΕΙΤΟΥΡΓΙΚΕΣ ΔΑΠΑΝΕΣ										
20-60	Αμοιβές και έξοδα προσωπικού	625.500,00	5.498,00	630.998,00	294.549,29	0,00	294.549,29	294.549,29	0,00	336.448,71
20-61	Αμοιβές αρετών και τρίτων	2.500,00	0,00	2.500,00	0,00	0,00	0,00	0,00	0,00	2.500,00
20-62	Παροχές τρίτων	551.700,00	112.300,00	664.000,00	615.211,86	0,00	615.211,86	615.211,86	0,00	48.788,14
20-63	Φόροι - τέλη	37.500,00	0,00	37.500,00	10.352,99	8.357,00	1.995,99	1.995,99	0,00	35.504,01
20-64	Λοιπά γενικά έξοδα	600,00	0,00	600,00	0,00	0,00	0,00	0,00	0,00	600,00
20-66	Δαπάνες προμήθειας αναλωσίμων	137.500,00	56.064,16	193.564,16	55.118,81	0,00	55.118,81	55.118,81	0,00	138.445,35
<b>Σύνολα ΚΑ: 20-6</b>		1.355.300,00	173.862,16	1.529.162,16	975.232,95	8.357,00	966.875,95	966.875,95	0,00	562.286,21
ΚΕΦΑΛΑΙΟ Β': ΕΠΕΝΔΥΣΕΙΣ										
20-71	Αγορές κτιρίων τεχνικών έργων και προμήθειας παγίων	153.000,00	95.000,00	248.000,00	0,00	0,00	0,00	0,00	0,00	248.000,00
20-73	Έργα	147.951,00	24.900,00	172.851,00	20.244,83	0,00	20.244,83	20.244,83	0,00	152.606,17
<b>Σύνολα ΚΑ: 20-7</b>		300.951,00	119.900,00	420.851,00	20.244,83	0,00	20.244,83	20.244,83	0,00	400.606,17
<b>25 ΥΠΗΡΕΣΙΕΣ ΥΔΡΕΥΣΗΣ ΑΡΔΕΥΣΗΣ ΑΠΟΧΕΤΕΥΣΗΣ</b>										
ΚΕΦΑΛΑΙΟ Α': ΛΕΙΤΟΥΡΓΙΚΕΣ ΔΑΠΑΝΕΣ										
25-60	Αμοιβές και έξοδα προσωπικού	149.100,00	0,00	149.100,00	91.469,99	0,00	91.469,99	91.469,99	0,00	57.630,01
25-62	Παροχές τρίτων	83.358,42	13.500,00	96.858,42	26.223,53	0,00	26.223,53	26.223,53	0,00	70.634,89
25-63	Φόροι - τέλη	1.350,00	0,00	1.350,00	541,00	0,00	541,00	541,00	0,00	809,00
25-64	Λοιπά γενικά έξοδα	10.000,00	0,00	10.000,00	0,00	0,00	0,00	0,00	0,00	10.000,00



Κ.Α. ΠΡΟΫΠ.	ΤΙΤΛΟΣ ΔΑΠΑΝΩΝ	ΑΡΧΙΚΑ ΠΡΟΫΠ/ΝΤΑ	ΑΝΑΜΟΡΦΩΣΕΙΣ	ΔΙΑΜΟΡΦΩΘΕΝ	ΑΡΧΙΚΑ ΕΝΤΑΛΛΑΘΕΝΤΑ	ΑΚΥΡΩΘΕΝΤΑ	ΤΕΛΙΚΑ ΕΝΤΑΛΛΑΘΕΝΤΑ	ΠΛΗΡΩΘΕΝΤΑ	ΥΠΟΛΟΙΠΟ ΠΛΗΡΩΤΕΟ	ΑΔΙΑΘΕΤΗ ΠΙΣΤΩΣΗ
25-66	Δαπάνες προμήθειας αναλωσίμων	102.824,30	11.747,18	114.571,48	39.694,82	0,00	39.694,82	39.694,82	0,00	74.876,66
<b>Σύνολα ΚΑ: 25-6</b>		346.632,72	25.247,18	371.879,90	157.929,34	0,00	157.929,34	157.929,34	0,00	213.950,56
<b>ΚΕΦΑΛΑΙΟ Β': ΕΠΕΝΔΥΣΕΙΣ</b>										
25-71	Αγορές κτιρίων τεχνικών έργων και προμήθειας παγίων	15.000,00	100.000,00	115.000,00	11.347,65	0,00	11.347,65	11.347,65	0,00	103.652,35
25-73	Έργα	95.158,97	-1.681,10	93.477,87	37.390,81	10.571,97	26.818,84	26.818,84	0,00	66.659,03
25-74	Μελέτες, έρευνες, πειραματικές εργασίες και ειδικές δαπάνες	10.000,00	0,00	10.000,00	0,00	0,00	0,00	0,00	0,00	10.000,00
<b>Σύνολα ΚΑ: 25-7</b>		120.158,97	98.318,90	218.477,87	48.738,46	10.571,97	38.166,49	38.166,49	0,00	180.311,38
<b>30 ΥΠΗΡΕΣΙΕΣ ΤΕΧΝΙΚΩΝ ΕΡΓΩΝ</b>										
<b>ΚΕΦΑΛΑΙΟ Α': ΛΕΙΤΟΥΡΓΙΚΕΣ ΔΑΠΑΝΕΣ</b>										
30-60	Αμοιβές και έξοδα προσωπικού	97.060,00	0,00	97.060,00	55.158,58	0,00	55.158,58	55.158,58	0,00	41.901,42
30-61	Αμοιβές αρετών και τρίτων	3.000,00	0,00	3.000,00	3.000,00	0,00	3.000,00	3.000,00	0,00	0,00
30-62	Παροχές τρίτων	29.700,00	5.100,00	34.800,00	12.061,74	0,00	12.061,74	12.061,74	0,00	22.738,26
30-63	Φόροι - τέλη	3.700,00	0,00	3.700,00	1.472,96	0,00	1.472,96	1.472,96	0,00	2.227,04
30-64	Λοιπά γενικά έξοδα	4.800,00	0,00	4.800,00	2.062,83	0,00	2.062,83	2.062,83	0,00	2.737,17
30-66	Δαπάνες προμήθειας αναλωσίμων	189.500,00	49.330,72	238.830,72	87.825,88	0,00	87.825,88	87.825,88	0,00	151.004,84
<b>Σύνολα ΚΑ: 30-6</b>		327.760,00	54.430,72	382.190,72	161.581,99	0,00	161.581,99	161.581,99	0,00	220.608,73
<b>ΚΕΦΑΛΑΙΟ Β': ΕΠΕΝΔΥΣΕΙΣ</b>										
30-71	Αγορές κτιρίων τεχνικών έργων και προμήθειας παγίων	148.000,00	85.730,00	233.730,00	127.986,42	0,00	127.986,42	127.986,42	0,00	105.743,58
30-73	Έργα	2.651.677,04	-337.263,87	2.314.413,17	685.067,61	26.221,29	658.846,32	658.846,32	0,00	1.655.566,85
30-74	Μελέτες, έρευνες, πειραματικές εργασίες και ειδικές δαπάνες	713.982,91	92.420,00	806.402,91	57.003,80	43.911,00	13.092,80	13.092,80	0,00	793.310,11
<b>Σύνολα ΚΑ: 30-7</b>		3.513.659,95	-159.113,87	3.354.546,08	870.057,83	70.132,29	799.925,54	799.925,54	0,00	2.554.620,54
<b>35 ΥΠΗΡΕΣΙΕΣ ΠΡΑΣΙΝΟΥ</b>										
<b>ΚΕΦΑΛΑΙΟ Α': ΛΕΙΤΟΥΡΓΙΚΕΣ ΔΑΠΑΝΕΣ</b>										
35-60	Αμοιβές και έξοδα προσωπικού	25.300,00	0,00	25.300,00	21.266,09	0,00	21.266,09	21.266,09	0,00	4.033,91
35-64	Λοιπά γενικά έξοδα	800,00	0,00	800,00	80,94	0,00	80,94	80,94	0,00	719,06
35-66	Δαπάνες προμήθειας αναλωσίμων	14.000,00	1.416,96	15.416,96	6.532,75	0,00	6.532,75	6.532,75	0,00	8.884,21
<b>Σύνολα ΚΑ: 35-6</b>		40.100,00	1.416,96	41.516,96	27.879,78	0,00	27.879,78	27.879,78	0,00	13.637,18



Κ.Α. ΠΡΟΫΠ.	ΤΙΤΛΟΣ ΔΑΠΑΝΩΝ	ΑΡΧΙΚΑ ΠΡΟΫΠ/ΝΤΑ	ΑΝΑΜΟΡΦΩΣΕΙΣ	ΔΙΑΜΟΡΦΩΘΕΝ	ΑΡΧΙΚΑ ΕΝΤΑΛΛΟΝΤΑ	ΑΚΥΡΩΘΕΝΤΑ	ΤΕΛΙΚΑ ΕΝΤΑΛΛΟΝΤΑ	ΠΛΗΡΩΘΕΝΤΑ	ΥΠΟΛΟΙΠΟ ΠΛΗΡΩΤΕΟ	ΑΔΙΑΘΕΤΗ ΠΙΣΤΩΣΗ
<b>ΚΕΦΑΛΑΙΟ Β': ΕΠΕΝΔΥΣΕΙΣ</b>										
35-71	Αγορές κτιρίων τεχνικών έργων και προμήθειες παγίων	5.000,00	0,00	5.000,00	2.977,83	0,00	2.977,83	2.977,83	0,00	2.022,17
35-73	Έργα	7.200,00	0,00	7.200,00	4.206,60	0,00	4.206,60	4.206,60	0,00	2.993,40
35-74	Μελέτες, έρευνες, πειραματικές εργασίες και ειδικές δαπάνες	5.000,00	304.414,00	309.414,00	8.610,00	0,00	8.610,00	8.610,00	0,00	300.804,00
<b>Σύνολα ΚΑ: 35-7</b>		17.200,00	304.414,00	321.614,00	15.794,43	0,00	15.794,43	15.794,43	0,00	305.819,57
<b>45 ΥΠΗΡΕΣΙΕΣ ΝΕΚΡΟΤΑΦΕΙΩΝ</b>										
<b>ΚΕΦΑΛΑΙΟ Β': ΕΠΕΝΔΥΣΕΙΣ</b>										
45-73	Έργα	22.200,00	0,00	22.200,00	0,00	0,00	0,00	0,00	0,00	22.200,00
<b>Σύνολα ΚΑ: 45-7</b>		22.200,00	0,00	22.200,00	0,00	0,00	0,00	0,00	0,00	22.200,00
<b>70 ΛΟΙΠΕΣ ΥΠΗΡΕΣΙΕΣ</b>										
<b>ΚΕΦΑΛΑΙΟ Α': ΛΕΙΤΟΥΡΓΙΚΕΣ ΔΑΠΑΝΕΣ</b>										
70-60	Αμοιβές και έξοδα προσωπικού	134.000,00	0,00	134.000,00	98.556,38	0,00	98.556,38	98.556,38	0,00	35.443,62
70-62	Παροχές τρίτων	2.500,00	1.900,00	4.400,00	4.014,00	0,00	4.014,00	4.014,00	0,00	386,00
<b>Σύνολα ΚΑ: 70-6</b>		136.500,00	1.900,00	138.400,00	102.570,38	0,00	102.570,38	102.570,38	0,00	35.829,62
<b>ΚΕΦΑΛΑΙΟ Β': ΕΠΕΝΔΥΣΕΙΣ</b>										
70-74	Μελέτες, έρευνες, πειραματικές εργασίες και ειδικές δαπάνες	20.000,00	0,00	20.000,00	0,00	0,00	0,00	0,00	0,00	20.000,00
70-75	Τίτλοι πάγιας επένδυσης (συμμετοχές σε επιχειρήσεις)	50.000,00	0,00	50.000,00	49.983,05	0,00	49.983,05	49.983,05	0,00	16,95
<b>Σύνολα ΚΑ: 70-7</b>		70.000,00	0,00	70.000,00	49.983,05	0,00	49.983,05	49.983,05	0,00	20.016,95
<b>Άλλες υπηρεσίες</b>										
<b>ΚΕΦΑΛΑΙΟ Γ': Π.Ο.Ε.</b>										
81	Πληρωμές υποχρεώσεων (Π.Ο.Ε.)	470.492,58	512.160,20	982.652,78	617.108,98	0,00	617.108,98	593.533,78	23.575,20	365.543,80
82	Λοιπές αποδόσεις	983.840,00	33.547,92	1.017.387,92	642.723,07	0,00	642.723,07	642.723,07	0,00	374.664,85
<b>Σύνολα ΚΑ: 8</b>		1.454.332,58	545.708,12	2.000.040,70	1.259.832,05	0,00	1.259.832,05	1.236.256,85	23.575,20	740.208,65
<b>ΚΕΦΑΛΑΙΟ Δ': ΑΠΟΘΕΜΑΤΙΚΟ</b>										
91	Ποσό διαθέσιμο για αναπλήρωση των ανεπαρκών πιστώσεων για τη δημιουργία νέων μη προβλεπόμενων στον προϋπολογισμό	217.296,17	94.296,00	311.592,17	0,00	0,00	0,00	0,00	0,00	311.592,17
<b>Σύνολα ΚΑ: 9</b>		217.296,17	94.296,00	311.592,17	0,00	0,00	0,00	0,00	0,00	311.592,17



Κ.Α. ΠΡΟΫΠ.	ΤΙΤΛΟΣ ΔΑΠΑΝΩΝ	ΑΡΧΙΚΑ ΠΡΟΫΠ/ΝΤΑ	ΑΝΑΜΟΡ- ΦΩΣΕΙΣ	ΔΙΑΜΟΡΦΩ- ΘΕΝ	ΑΡΧΙΚΑ ΕΝΤΑΛΘΕΝΤΑ	ΑΚΥΡΩΘΕ- ΝΤΑ	ΤΕΛΙΚΑ ΕΝΤΑΛΘΕΝΤΑ	ΠΛΗΡΩ- ΘΕΝΤΑ	ΥΠΟΛΟΙΠΟ ΠΛΗΡΩΤΕΟ	ΑΔΙΑΘΕΤΗ ΠΙΣΤΩΣΗ
	<b>ΓΕΝΙΚΟ ΣΥΝΟΛΟ:</b>	10.961.990,20	1.770.736,26	12.732.726,46	5.728.011,75	113.797,98	5.614.213,77	5.590.638,57	23.575,20	7.118.512,69





**ΑΝΑΚΕΦΑΛΑΙΩΣΗ ΑΠΟΛΟΓΙΣΤΙΚΟΥ ΠΙΝΑΚΑ ΔΑΠΑΝΩΝ ΟΙΚΟΝΟΜΙΚΟΥ ΕΤΟΥΣ 2013**

Κ.Α. ΠΡΟΫΠ.	ΤΙΤΛΟΣ ΔΑΠΑΝΩΝ	ΑΡΧΙΚΑ ΠΡΟΫΠ/ΝΤΑ	ΑΝΑΜΟΡ-ΦΩΣΕΙΣ	ΔΙΑΜΟΡΦΩ-ΘΕΝ	ΑΡΧΙΚΑ ΕΝΤΑΛΘΕΝΤΑ	ΑΚΥΡΩΘΕ-ΝΤΑ	ΤΕΛΙΚΑ ΕΝΤΑΛΘΕΝΤΑ	ΠΛΗΡΩ-ΘΕΝΤΑ	ΥΠΟΛΟΙΠΟ ΠΛΗΡΩΤΕΟ	ΑΔΙΑΘΕΤΗ ΠΙΣΤΩΣΗ
<b>00</b>	<b>ΓΕΝΙΚΕΣ ΥΠΗΡΕΣΙΕΣ</b>									
	<b>ΚΕΦΑΛΑΙΟ Α': ΛΕΙΤΟΥΡΓΙΚΕΣ ΔΑΠΑΝΕΣ</b>									
00-60	Αμοιβές και έξοδα προσωπικού	173.724,86	28.300,00	202.024,86	173.677,06	0,00	173.677,06	173.677,06	0,00	28.347,80
00-61	Αμοιβές αρετών και τρίτων	283.800,00	0,00	283.800,00	238.347,86	0,00	238.347,86	238.347,86	0,00	45.452,14
00-62	Παροχές τρίτων	40.100,00	8.000,00	48.100,00	35.562,17	0,00	35.562,17	35.562,17	0,00	12.537,83
00-63	Φόροι - τέλη	22.000,00	1.552,54	23.552,54	18.552,54	0,00	18.552,54	18.552,54	0,00	5.000,00
00-64	Λοιπά γενικά έξοδα	31.500,00	11.193,00	42.693,00	16.217,49	0,00	16.217,49	16.217,49	0,00	26.475,51
00-65	Πληρωμές για την εξυπηρέτηση δημοσίας πίστης	138.287,64	0,00	138.287,64	133.264,67	0,00	133.264,67	133.264,67	0,00	5.022,97
00-67	Πληρωμές για μεταβιβάσεις εισοδημάτων σε τρίτους. Παραχωρήσεις - Παροχές - Επιχορηγήσεις - Επιδότησεις - Δωρεές	478.556,50	115.907,19	594.463,69	473.324,31	0,00	473.324,31	473.324,31	0,00	121.139,38
00-68	Λοιπά έξοδα	12.500,00	0,00	12.500,00	11.908,94	0,00	11.908,94	11.908,94	0,00	591,06
	<b>Σύνολα ΚΑ: 00-6</b>	<b>1.180.469,00</b>	<b>164.952,73</b>	<b>1.345.421,73</b>	<b>1.100.855,04</b>	<b>0,00</b>	<b>1.100.855,04</b>	<b>1.100.855,04</b>	<b>0,00</b>	<b>244.566,69</b>
<b>10</b>	<b>ΟΙΚΟΝΟΜΙΚΕΣ ΔΙΟΙΚΗΤΙΚΕΣ ΥΠΗΡΕΣΙΕΣ</b>									
	<b>ΚΕΦΑΛΑΙΟ Α': ΛΕΙΤΟΥΡΓΙΚΕΣ ΔΑΠΑΝΕΣ</b>									
10-60	Αμοιβές και έξοδα προσωπικού	729.200,00	0,00	729.200,00	663.394,01	0,00	663.394,01	663.394,01	0,00	65.805,99
10-61	Αμοιβές αρετών και τρίτων	19.170,00	0,00	19.170,00	5.670,00	0,00	5.670,00	5.670,00	0,00	13.500,00
10-62	Παροχές τρίτων	62.000,00	5.656,80	67.656,80	29.761,98	0,00	29.761,98	29.761,98	0,00	37.894,82
10-63	Φόροι - τέλη	2.500,00	0,00	2.500,00	660,00	0,00	660,00	660,00	0,00	1.840,00
10-64	Λοιπά γενικά έξοδα	8.000,00	0,00	8.000,00	2.759,61	0,00	2.759,61	2.759,61	0,00	5.240,39
10-66	Δαπάνες προμήθειας αναλωσίμων	116.600,00	4.000,00	120.600,00	51.855,08	0,00	51.855,08	51.855,08	0,00	68.744,92
	<b>Σύνολα ΚΑ: 10-6</b>	<b>937.470,00</b>	<b>9.656,80</b>	<b>947.126,80</b>	<b>754.100,68</b>	<b>0,00</b>	<b>754.100,68</b>	<b>754.100,68</b>	<b>0,00</b>	<b>193.026,12</b>
	<b>ΚΕΦΑΛΑΙΟ Β': ΕΠΕΝΔΥΣΕΙΣ</b>									
10-71	Αγορές κτηρίων τεχνικών έργων και προμήθειας παγίων	72.000,00	0,00	72.000,00	37.575,38	0,00	37.575,38	37.575,38	0,00	34.424,62



Κ.Α. ΠΡΟΫΠ.	ΤΙΤΛΟΣ ΔΑΠΑΝΩΝ	ΑΡΧΙΚΑ ΠΡΟΫΠ/ΝΤΑ	ΑΝΑΜΟΡΦΩΣΕΙΣ	ΔΙΑΜΟΡΦΩΘΕΝ	ΑΡΧΙΚΑ ΕΝΤΑΛΛΑΓΕΝΤΑ	ΑΚΥΡΩΘΕΝΤΑ	ΤΕΛΙΚΑ ΕΝΤΑΛΛΑΓΕΝΤΑ	ΠΛΗΡΩΘΕΝΤΑ	ΥΠΟΛΟΙΠΟ ΠΛΗΡΩΤΕΟ	ΑΔΙΑΘΕΤΗ ΠΙΣΤΩΣΗ
<b>Σύνολα ΚΑ: 10-7</b>		72.000,00	0,00	72.000,00	37.575,38	0,00	37.575,38	37.575,38	0,00	34.424,62
<b>15 ΥΠΗΡΕΣΙΕΣ ΠΟΛΙΤΙΣΜΟΥ ΑΘΛΗΤΙΣΜΟΥ ΚΟΙΝΩΝΙΚΗΣ ΠΟΛΙΤΙΚΗΣ</b>										
ΚΕΦΑΛΑΙΟ Α': ΛΕΙΤΟΥΡΓΙΚΕΣ ΔΑΠΑΝΕΣ										
15-61	Αμοιβές αρετών και τρίτων	15.500,00	30.837,22	46.337,22	9.424,00	0,00	9.424,00	9.424,00	0,00	36.913,22
15-62	Παροχές τρίτων	13.550,44	0,00	13.550,44	9.533,44	0,00	9.533,44	9.533,44	0,00	4.017,00
15-63	Φόροι - τέλη	3.500,00	0,00	3.500,00	2.868,82	0,00	2.868,82	2.868,82	0,00	631,18
15-64	Λοιπά γενικά έξοδα	84.500,00	0,00	84.500,00	36.025,17	0,00	36.025,17	36.025,17	0,00	48.474,83
15-66	Δαπάνες προμήθειας αναλωσίμων	60.600,00	2.000,00	62.600,00	40.216,22	0,00	40.216,22	40.216,22	0,00	22.383,78
<b>Σύνολα ΚΑ: 15-6</b>		177.650,44	32.837,22	210.487,66	98.067,65	0,00	98.067,65	98.067,65	0,00	112.420,01
<b>20 ΥΠΗΡΕΣΙΕΣ ΚΑΘΑΡΙΟΤΗΤΑΣ ΚΑΙ ΗΛΕΚΤΡΟΦΩΤΙΣΜΟΥ</b>										
ΚΕΦΑΛΑΙΟ Α': ΛΕΙΤΟΥΡΓΙΚΕΣ ΔΑΠΑΝΕΣ										
20-60	Αμοιβές και έξοδα προσωπικού	445.500,00	0,00	445.500,00	337.997,61	0,00	337.997,61	337.997,61	0,00	107.502,39
20-61	Αμοιβές αρετών και τρίτων	1.500,00	0,00	1.500,00	0,00	0,00	0,00	0,00	0,00	1.500,00
20-62	Παροχές τρίτων	719.740,00	18.771,07	738.511,07	452.072,72	0,00	452.072,72	452.072,72	0,00	286.438,35
20-63	Φόροι - τέλη	28.000,00	0,00	28.000,00	2.144,00	0,00	2.144,00	2.144,00	0,00	25.856,00
20-64	Λοιπά γενικά έξοδα	500,00	0,00	500,00	0,00	0,00	0,00	0,00	0,00	500,00
20-66	Δαπάνες προμήθειας αναλωσίμων	146.300,00	35.000,00	181.300,00	97.714,65	0,00	97.714,65	97.714,65	0,00	83.585,35
<b>Σύνολα ΚΑ: 20-6</b>		1.341.540,00	53.771,07	1.395.311,07	889.928,98	0,00	889.928,98	889.928,98	0,00	505.382,09
ΚΕΦΑΛΑΙΟ Β': ΕΠΕΝΔΥΣΕΙΣ										
20-71	Αγορές κτιρίων τεχνικών έργων και προμήθειας παγίων	144.000,00	10.000,00	154.000,00	23.652,90	0,00	23.652,90	23.652,90	0,00	130.347,10
20-73	Έργα	103.264,40	65.000,00	168.264,40	86.797,75	0,00	86.797,75	86.797,75	0,00	81.466,65
<b>Σύνολα ΚΑ: 20-7</b>		247.264,40	75.000,00	322.264,40	110.450,65	0,00	110.450,65	110.450,65	0,00	211.813,75
<b>25 ΥΠΗΡΕΣΙΕΣ ΥΔΡΕΥΣΗΣ ΑΡΔΕΥΣΗΣ ΑΠΟΧΕΤΕΥΣΗΣ</b>										
ΚΕΦΑΛΑΙΟ Α': ΛΕΙΤΟΥΡΓΙΚΕΣ ΔΑΠΑΝΕΣ										
25-60	Αμοιβές και έξοδα προσωπικού	129.100,00	0,00	129.100,00	85.782,74	0,00	85.782,74	85.782,74	0,00	43.317,26
25-62	Παροχές τρίτων	126.178,74	11.000,00	137.178,74	74.019,95	0,00	74.019,95	74.019,95	0,00	63.158,79
25-63	Φόροι - τέλη	1.350,00	0,00	1.350,00	559,00	0,00	559,00	559,00	0,00	791,00
25-64	Λοιπά γενικά έξοδα	3.000,00	0,00	3.000,00	1.224,34	0,00	1.224,34	26,07	1.198,27	1.775,66
25-66	Δαπάνες προμήθειας αναλωσίμων	89.400,00	23.004,61	112.404,61	61.543,09	0,00	61.543,09	61.543,09	0,00	50.861,52



Κ.Α. ΠΡΟΫΠ.	ΤΙΤΛΟΣ ΔΑΠΑΝΩΝ	ΑΡΧΙΚΑ ΠΡΟΫΠ/ΝΤΑ	ΑΝΑΜΟΡ-ΦΩΣΕΙΣ	ΔΙΑΜΟΡΦΩ-ΘΕΝ	ΑΡΧΙΚΑ ΕΝΤΑΛΛΑΘΕΝΤΑ	ΑΚΥΡΩΘΕ-ΝΤΑ	ΤΕΛΙΚΑ ΕΝΤΑΛΛΑΘΕΝΤΑ	ΠΛΗΡΩ-ΘΕΝΤΑ	ΥΠΟΛΟΙΠΟ ΠΛΗΡΩΤΕΟ	ΑΔΙΑΘΕΤΗ ΠΙΣΤΩΣΗ
<b>Σύνολα ΚΑ: 25-6</b>		349.028,74	34.004,61	383.033,35	223.129,12	0,00	223.129,12	221.930,85	1.198,27	159.904,23
<b>ΚΕΦΑΛΑΙΟ Β': ΕΠΕΝΔΥΣΕΙΣ</b>										
25-71	Αγορές κτιρίων τεχνικών έργων και προμήθειας παγίων	60.000,00	0,00	60.000,00	19.693,00	0,00	19.693,00	19.693,00	0,00	40.307,00
25-73	Έργα	45.828,05	17.700,00	63.528,05	31.178,03	0,00	31.178,03	31.178,03	0,00	32.350,02
25-74	Μελέτες, έρευνες, πειραματικές εργασίες και ειδικές δαπάνες	70.087,00	0,00	70.087,00	61.377,00	0,00	61.377,00	61.377,00	0,00	8.710,00
<b>Σύνολα ΚΑ: 25-7</b>		175.915,05	17.700,00	193.615,05	112.248,03	0,00	112.248,03	112.248,03	0,00	81.367,02
<b>30 ΥΠΗΡΕΣΙΕΣ ΤΕΧΝΙΚΩΝ ΕΡΓΩΝ</b>										
<b>ΚΕΦΑΛΑΙΟ Α': ΛΕΙΤΟΥΡΓΙΚΕΣ ΔΑΠΑΝΕΣ</b>										
30-60	Αμοιβές και έξοδα προσωπικού	74.000,00	14.000,00	88.000,00	78.753,46	0,00	78.753,46	78.753,46	0,00	9.246,54
30-61	Αμοιβές αρετών και τρίτων	5.000,00	15.000,00	20.000,00	3.099,46	0,00	3.099,46	3.099,46	0,00	16.900,54
30-62	Παροχές τρίτων	43.500,00	7.600,00	51.100,00	14.786,12	0,00	14.786,12	14.786,12	0,00	36.313,88
30-63	Φόροι - τέλη	4.000,00	0,00	4.000,00	1.443,97	0,00	1.443,97	1.443,97	0,00	2.556,03
30-64	Λοιπά γενικά έξοδα	6.000,00	0,00	6.000,00	2.108,52	0,00	2.108,52	2.108,52	0,00	3.891,48
30-66	Δαπάνες προμήθειας αναλωσίμων	265.913,52	36.000,00	301.913,52	158.682,63	0,00	158.682,63	158.682,63	0,00	143.230,89
<b>Σύνολα ΚΑ: 30-6</b>		398.413,52	72.600,00	471.013,52	258.874,16	0,00	258.874,16	258.874,16	0,00	212.139,36
<b>ΚΕΦΑΛΑΙΟ Β': ΕΠΕΝΔΥΣΕΙΣ</b>										
30-71	Αγορές κτιρίων τεχνικών έργων και προμήθειας παγίων	152.000,00	189.183,50	341.183,50	17.696,99	0,00	17.696,99	17.696,99	0,00	323.486,51
30-73	Έργα	2.751.890,86	639.385,88	3.391.276,74	629.771,94	0,00	629.771,94	629.771,94	0,00	2.761.504,80
30-74	Μελέτες, έρευνες, πειραματικές εργασίες και ειδικές δαπάνες	393.467,00	98.899,00	492.366,00	112.046,64	0,00	112.046,64	112.046,64	0,00	380.319,36
<b>Σύνολα ΚΑ: 30-7</b>		3.297.357,86	927.468,38	4.224.826,24	759.515,57	0,00	759.515,57	759.515,57	0,00	3.465.310,67
<b>35 ΥΠΗΡΕΣΙΕΣ ΠΡΑΣΙΝΟΥ</b>										
<b>ΚΕΦΑΛΑΙΟ Α': ΛΕΙΤΟΥΡΓΙΚΕΣ ΔΑΠΑΝΕΣ</b>										
35-60	Αμοιβές και έξοδα προσωπικού	23.300,00	1.350,00	24.650,00	23.939,48	0,00	23.939,48	23.939,48	0,00	710,52
35-64	Λοιπά γενικά έξοδα	800,00	0,00	800,00	248,72	0,00	248,72	248,72	0,00	551,28
35-66	Δαπάνες προμήθειας αναλωσίμων	18.044,21	0,00	18.044,21	11.185,96	0,00	11.185,96	11.185,96	0,00	6.858,25
<b>Σύνολα ΚΑ: 35-6</b>		42.144,21	1.350,00	43.494,21	35.374,16	0,00	35.374,16	35.374,16	0,00	8.120,05
<b>ΚΕΦΑΛΑΙΟ Β': ΕΠΕΝΔΥΣΕΙΣ</b>										





Κ.Α. ΠΡΟΫΠ.	ΤΙΤΛΟΣ ΔΑΠΑΝΩΝ	ΑΡΧΙΚΑ ΠΡΟΫΠ/ΝΤΑ	ΑΝΑΜΟΡΦΩΣΕΙΣ	ΔΙΑΜΟΡΦΩΘΕΝ	ΑΡΧΙΚΑ ΕΝΤΑΛΛΟΓΕΝΤΑ	ΑΚΥΡΩΘΕΝΤΑ	ΤΕΛΙΚΑ ΕΝΤΑΛΛΟΓΕΝΤΑ	ΠΛΗΡΩΘΕΝΤΑ	ΥΠΟΛΟΙΠΟ ΠΛΗΡΩΤΕΟ	ΑΔΙΑΘΕΤΗ ΠΙΣΤΩΣΗ
35-71	Αγορές κτιρίων τεχνικών έργων και προμήθειες παγίων	5.000,00	0,00	5.000,00	0,00	0,00	0,00	0,00	0,00	5.000,00
35-73	Έργα	3.000,00	0,00	3.000,00	2.127,90	0,00	2.127,90	2.127,90	0,00	872,10
35-74	Μελέτες, έρευνες, πειραματικές εργασίες και ειδικές δαπάνες	8.382,50	0,00	8.382,50	8.296,35	0,00	8.296,35	8.296,35	0,00	86,15
<b>Σύνολα ΚΑ: 35-7</b>		16.382,50	0,00	16.382,50	10.424,25	0,00	10.424,25	10.424,25	0,00	5.958,25
<b>45 ΥΠΗΡΕΣΙΕΣ ΝΕΚΡΟΤΑΦΕΙΩΝ</b>										
ΚΕΦΑΛΑΙΟ Β': ΕΠΕΝΔΥΣΕΙΣ										
45-73	Έργα	45.000,00	0,00	45.000,00	19.391,44	0,00	19.391,44	19.391,44	0,00	25.608,56
<b>Σύνολα ΚΑ: 45-7</b>		45.000,00	0,00	45.000,00	19.391,44	0,00	19.391,44	19.391,44	0,00	25.608,56
<b>70 ΛΟΙΠΕΣ ΥΠΗΡΕΣΙΕΣ</b>										
ΚΕΦΑΛΑΙΟ Α': ΛΕΙΤΟΥΡΓΙΚΕΣ ΔΑΠΑΝΕΣ										
70-60	Αμοιβές και έξοδα προσωπικού	114.000,00	0,00	114.000,00	85.193,93	0,00	85.193,93	85.193,93	0,00	28.806,07
70-62	Παροχές τρίτων	4.400,00	0,00	4.400,00	3.666,78	0,00	3.666,78	3.666,78	0,00	733,22
<b>Σύνολα ΚΑ: 70-6</b>		118.400,00	0,00	118.400,00	88.860,71	0,00	88.860,71	88.860,71	0,00	29.539,29
ΚΕΦΑΛΑΙΟ Β': ΕΠΕΝΔΥΣΕΙΣ										
70-74	Μελέτες, έρευνες, πειραματικές εργασίες και ειδικές δαπάνες	52.860,79	0,00	52.860,79	1.860,01	0,00	1.860,01	1.860,01	0,00	51.000,78
<b>Σύνολα ΚΑ: 70-7</b>		52.860,79	0,00	52.860,79	1.860,01	0,00	1.860,01	1.860,01	0,00	51.000,78
<b>80 ΠΛΗΡΩΜΕΣ Π.Ο.Ε. &amp; ΛΟΙΠΕΣ ΑΠΟΔΟΣΕΙΣ ΚΑΙ ΠΡΟΒΑΨΕΙΣ</b>										
ΚΕΦΑΛΑΙΟ Γ': Π.Ο.Ε.										
80-81	Πληρωμές υποχρεώσεων (Π.Ο.Ε.)	570.509,19	130.280,94	700.790,13	311.264,22	0,00	311.264,22	311.264,22	0,00	389.525,91
80-82	Λοιπές αποδόσεις	793.500,00	31.815,00	825.315,00	685.882,70	0,00	685.882,70	685.882,70	0,00	139.432,30
80-83	Επιγորηγούμενες Πληρωμές Υποχρεώσεων Π.Ο.Ε.	15.000,00	0,00	15.000,00	0,00	0,00	0,00	0,00	0,00	15.000,00
80-85	Προβλέψεις μη εισπραχής εισπρακτέων υπολοίπων βεβαιωμένων κατά τα ΠΟΕ εντός του οικονομικού έτους	685.286,96	0,00	685.286,96	0,00	0,00	0,00	0,00	0,00	685.286,96
<b>Σύνολα ΚΑ: 80-8</b>		2.064.296,15	162.095,94	2.226.392,09	997.146,92	0,00	997.146,92	997.146,92	0,00	1.229.245,17
Άλλες υπηρεσίες										
ΚΕΦΑΛΑΙΟ Δ': ΑΠΟΘΕΜΑΤΙΚΟ										



Κ.Α. ΠΡΟΫΠ.	ΤΙΤΛΟΣ ΔΑΠΑΝΩΝ	ΑΡΧΙΚΑ ΠΡΟΫΠ/ΝΤΑ	ΑΝΑΜΟΡ- ΦΩΣΕΙΣ	ΔΙΑΜΟΡΦΩ- ΘΕΝ	ΑΡΧΙΚΑ ΕΝΤΑΛΛΘΕΝΤΑ	ΑΚΥΡΩΘΕ- ΝΤΑ	ΤΕΛΙΚΑ ΕΝΤΑΛΛΘΕΝΤΑ	ΠΛΗΡΩ- ΘΕΝΤΑ	ΥΠΟΛΟΙΠΟ ΠΛΗΡΩΤΕΟ	ΑΔΙΑΘΕΤΗ ΠΙΣΤΩΣΗ
91	Ποσό διαθέσιμο για αναπλήρωση των ανεπαρκών πιστώσεων για τη δημιουργία νέων μη προβλεπόμενων στον προϋπολογισμό	114.745,67	-845.226,67	-730.481,00	0,00	0,00	0,00	0,00	0,00	-730.481,00
<b>Σύνολα ΚΑ: 9</b>		114.745,67	-845.226,67	-730.481,00	0,00	0,00	0,00	0,00	0,00	-730.481,00
<b>ΓΕΝΙΚΟ ΣΥΝΟΛΟ:</b>		10.630.938,33	706.210,08	11.337.148,41	5.497.802,75	0,00	5.497.802,75	5.496.604,48	1.198,27	5.839.345,66





**ΑΝΑΚΕΦΑΛΑΙΩΣΗ ΑΠΟΛΟΓΙΣΤΙΚΟΥ ΠΙΝΑΚΑ ΔΑΠΑΝΩΝ ΟΙΚΟΝΟΜΙΚΟΥ ΕΤΟΥΣ 2014**

Κ.Α. ΠΡΟΫΠ.	ΤΙΤΛΟΣ ΔΑΠΑΝΩΝ	ΑΡΧΙΚΑ ΠΡΟΫΠ/ΝΤΑ	ΑΝΑΜΟΡ-ΦΩΣΕΙΣ	ΔΙΑΜΟΡΦΩ-ΘΕΝ	ΑΡΧΙΚΑ ΕΝΤΑΛΛΑΘΕΝΤΑ	ΑΚΥΡΩΘΕ-ΝΤΑ	ΤΕΛΙΚΑ ΕΝΤΑΛΛΑΘΕΝΤΑ	ΠΛΗΡΩ-ΘΕΝΤΑ	ΥΠΟΛΟΙΠΟ ΠΛΗΡΩΤΕΟ	ΑΔΙΑΘΕΤΗ ΠΙΣΤΩΣΗ
<b>00</b>	<b>ΓΕΝΙΚΕΣ ΥΠΗΡΕΣΙΕΣ</b>									
	<b>ΚΕΦΑΛΑΙΟ Α': ΛΕΙΤΟΥΡΓΙΚΕΣ ΔΑΠΑΝΕΣ</b>									
00-60	Αμοιβές και έξοδα προσωπικού	204.247,52	4.000,00	208.247,52	146.464,40	0,00	146.464,40	146.464,40	0,00	61.783,12
00-61	Αμοιβές αρετών και τρίτων	255.500,00	5.000,00	260.500,00	241.306,25	0,00	241.306,25	241.306,25	0,00	19.193,75
00-62	Παροχές τρίτων	43.100,00	0,00	43.100,00	28.976,99	0,00	28.976,99	28.976,99	0,00	14.123,01
00-63	Φόροι - τέλη	18.000,00	1.513,52	19.513,52	12.379,41	0,00	12.379,41	12.379,41	0,00	7.134,11
00-64	Λοιπά γενικά έξοδα	18.500,00	52.015,52	70.515,52	56.949,15	0,00	56.949,15	56.949,15	0,00	13.566,37
00-65	Πληρωμές για την εξυπηρέτηση δημοσίας πίστης	121.076,76	0,00	121.076,76	119.191,07	0,00	119.191,07	119.191,07	0,00	1.885,69
00-67	Πληρωμές για μεταβιβάσεις εισοδημάτων σε τρίτους. Παραχωρήσεις - Παροχές - Επιχορηγήσεις - Επιδότησεις - Δωρεές	395.951,06	32.790,17	428.741,23	339.275,27	0,00	339.275,27	339.275,27	0,00	89.465,96
00-68	Λοιπά έξοδα	3.500,00	10.000,00	13.500,00	12.243,58	0,00	12.243,58	12.243,58	0,00	1.256,42
	<b>Σύνολα ΚΑ: 00-6</b>	<b>1.059.875,34</b>	<b>105.319,21</b>	<b>1.165.194,55</b>	<b>956.786,12</b>	<b>0,00</b>	<b>956.786,12</b>	<b>956.786,12</b>	<b>0,00</b>	<b>208.408,43</b>
<b>10</b>	<b>ΟΙΚΟΝΟΜΙΚΕΣ ΔΙΟΙΚΗΤΙΚΕΣ ΥΠΗΡΕΣΙΕΣ</b>									
	<b>ΚΕΦΑΛΑΙΟ Α': ΛΕΙΤΟΥΡΓΙΚΕΣ ΔΑΠΑΝΕΣ</b>									
10-60	Αμοιβές και έξοδα προσωπικού	697.749,56	56.057,00	753.806,56	653.051,02	0,00	653.051,02	653.051,02	0,00	100.755,54
10-61	Αμοιβές αρετών και τρίτων	11.494,48	0,00	11.494,48	6.494,40	0,00	6.494,40	6.494,40	0,00	5.000,08
10-62	Παροχές τρίτων	71.300,00	-2.000,00	69.300,00	41.619,69	0,00	41.619,69	41.619,69	0,00	27.680,31
10-64	Λοιπά γενικά έξοδα	7.000,00	1.410,00	8.410,00	2.790,22	0,00	2.790,22	2.790,22	0,00	5.619,78
10-66	Δαπάνες προμήθειας αναλωσίμων	104.100,00	2.000,00	106.100,00	50.761,26	0,00	50.761,26	50.761,26	0,00	55.338,74
	<b>Σύνολα ΚΑ: 10-6</b>	<b>891.644,04</b>	<b>57.467,00</b>	<b>949.111,04</b>	<b>754.716,59</b>	<b>0,00</b>	<b>754.716,59</b>	<b>754.716,59</b>	<b>0,00</b>	<b>194.394,45</b>
	<b>ΚΕΦΑΛΑΙΟ Β': ΕΠΕΝΔΥΣΕΙΣ</b>									
10-71	Αγορές κτιρίων τεχνικών έργων και προμήθειας παγίων	24.000,00	-500,00	23.500,00	15.656,30	0,00	15.656,30	15.656,30	0,00	7.843,70
	<b>Σύνολα ΚΑ: 10-7</b>	<b>24.000,00</b>	<b>-500,00</b>	<b>23.500,00</b>	<b>15.656,30</b>	<b>0,00</b>	<b>15.656,30</b>	<b>15.656,30</b>	<b>0,00</b>	<b>7.843,70</b>



Κ.Α. ΠΡΟΫΠ.	ΤΙΤΛΟΣ ΔΑΠΑΝΩΝ	ΑΡΧΙΚΑ ΠΡΟΫΠ/ΝΤΑ	ΑΝΑΜΟΡΦΩΣΕΙΣ	ΔΙΑΜΟΡΦΩΘΕΝ	ΑΡΧΙΚΑ ΕΝΤΑΛΛΑΓΕΝΤΑ	ΑΚΥΡΩΘΕΝΤΑ	ΤΕΛΙΚΑ ΕΝΤΑΛΛΑΓΕΝΤΑ	ΠΛΗΡΩΘΕΝΤΑ	ΥΠΟΛΟΙΠΟ ΠΛΗΡΩΤΕΟ	ΑΔΙΑΘΕΤΗ ΠΙΣΤΩΣΗ
<b>15</b>	<b>ΥΠΗΡΕΣΙΕΣ ΠΟΛΙΤΕΜΟΥ ΑΘΛΗΤΙΣΜΟΥ ΚΟΙΝΩΝΙΚΗΣ ΠΟΛΙΤΙΚΗΣ</b>									
	<b>ΚΕΦΑΛΑΙΟ Α': ΛΕΙΤΟΥΡΓΙΚΕΣ ΔΑΠΑΝΕΣ</b>									
15-61	Αμοιβές αρετών και τρίτων	8.000,00	-8.000,00	0,00	0,00	0,00	0,00	0,00	0,00	0,00
15-62	Παροχές τρίτων	14.050,44	3.250,44	17.300,88	11.690,15	0,00	11.690,15	11.690,15	0,00	5.610,73
15-63	Φόροι - τέλη	1.850,00	1.000,00	2.850,00	2.800,00	0,00	2.800,00	2.800,00	0,00	50,00
15-64	Λοιπά γενικά έξοδα	50.000,00	-19.222,94	30.777,06	20.298,46	0,00	20.298,46	20.298,46	0,00	10.478,60
15-66	Δαπάνες προμήθειας αναλωσίμων	55.000,00	5.000,00	60.000,00	31.593,31	0,00	31.593,31	31.593,31	0,00	28.406,69
	<b>Σύνολα ΚΑ: 15-6</b>	<b>128.900,44</b>	<b>-17.972,50</b>	<b>110.927,94</b>	<b>66.381,92</b>	<b>0,00</b>	<b>66.381,92</b>	<b>66.381,92</b>	<b>0,00</b>	<b>44.546,02</b>
<b>20</b>	<b>ΥΠΗΡΕΣΙΕΣ ΚΑΘΑΡΙΟΤΗΤΑΣ ΚΑΙ ΗΛΕΚΤΡΟΦΩΤΙΣΜΟΥ</b>									
	<b>ΚΕΦΑΛΑΙΟ Α': ΛΕΙΤΟΥΡΓΙΚΕΣ ΔΑΠΑΝΕΣ</b>									
20-60	Αμοιβές και έξοδα προσωπικού	458.300,00	11.200,00	469.500,00	445.964,49	0,00	445.964,49	445.964,49	0,00	23.535,51
20-61	Αμοιβές αρετών και τρίτων	1.500,00	0,00	1.500,00	0,00	0,00	0,00	0,00	0,00	1.500,00
20-62	Παροχές τρίτων	382.374,18	198.312,45	580.686,63	511.569,22	0,00	511.569,22	511.569,22	0,00	69.117,41
20-63	Φόροι - τέλη	25.700,00	1.500,00	27.200,00	1.905,00	0,00	1.905,00	1.905,00	0,00	25.295,00
20-64	Λοιπά γενικά έξοδα	600,00	0,00	600,00	0,00	0,00	0,00	0,00	0,00	600,00
20-66	Δαπάνες προμήθειας αναλωσίμων	137.300,00	9.300,00	146.600,00	101.415,75	0,00	101.415,75	101.415,75	0,00	45.184,25
	<b>Σύνολα ΚΑ: 20-6</b>	<b>1.005.774,18</b>	<b>220.312,45</b>	<b>1.226.086,63</b>	<b>1.060.854,46</b>	<b>0,00</b>	<b>1.060.854,46</b>	<b>1.060.854,46</b>	<b>0,00</b>	<b>165.232,17</b>
	<b>ΚΕΦΑΛΑΙΟ Β': ΕΠΕΝΔΥΣΕΙΣ</b>									
20-71	Αγορές κτιρίων τεχνικών έργων και προμήθειας παγίων	129.000,00	-4.000,00	125.000,00	122.139,00	0,00	122.139,00	122.139,00	0,00	2.861,00
20-73	Έργα	17.224,06	0,00	17.224,06	14.345,63	0,00	14.345,63	14.345,63	0,00	2.878,43
	<b>Σύνολα ΚΑ: 20-7</b>	<b>146.224,06</b>	<b>-4.000,00</b>	<b>142.224,06</b>	<b>136.484,63</b>	<b>0,00</b>	<b>136.484,63</b>	<b>136.484,63</b>	<b>0,00</b>	<b>5.739,43</b>
<b>25</b>	<b>ΥΠΗΡΕΣΙΕΣ ΥΔΡΕΥΣΗΣ ΑΡΔΕΥΣΗΣ ΑΠΟΧΕΤΕΥΣΗΣ</b>									
	<b>ΚΕΦΑΛΑΙΟ Α': ΛΕΙΤΟΥΡΓΙΚΕΣ ΔΑΠΑΝΕΣ</b>									
25-60	Αμοιβές και έξοδα προσωπικού	117.000,00	2.550,00	119.550,00	86.354,52	0,00	86.354,52	86.354,52	0,00	33.195,48
25-62	Παροχές τρίτων	304.500,00	44.944,60	349.444,60	147.639,75	0,00	147.639,75	147.639,75	0,00	201.804,85
25-63	Φόροι - τέλη	1.200,00	0,00	1.200,00	830,46	0,00	830,46	830,46	0,00	369,54
25-64	Λοιπά γενικά έξοδα	3.000,00	0,00	3.000,00	2.952,00	0,00	2.952,00	2.952,00	0,00	48,00
25-66	Δαπάνες προμήθειας αναλωσίμων	88.437,99	0,00	88.437,99	32.917,33	0,00	32.917,33	32.917,33	0,00	55.520,66
	<b>Σύνολα ΚΑ: 25-6</b>	<b>514.137,99</b>	<b>47.494,60</b>	<b>561.632,59</b>	<b>270.694,06</b>	<b>0,00</b>	<b>270.694,06</b>	<b>270.694,06</b>	<b>0,00</b>	<b>290.938,53</b>



Κ.Α. ΠΡΟΫΠ.	ΤΙΤΛΟΣ ΔΑΠΑΝΩΝ	ΑΡΧΙΚΑ ΠΡΟΫΠ/ΝΤΑ	ΑΝΑΜΟΡΦΩΣΕΙΣ	ΔΙΑΜΟΡΦΩΘΕΝ	ΑΡΧΙΚΑ ΕΝΤΑΛΛΑΓΕΝΤΑ	ΑΚΥΡΩΘΕΝΤΑ	ΤΕΛΙΚΑ ΕΝΤΑΛΛΑΓΕΝΤΑ	ΠΛΗΡΩΘΕΝΤΑ	ΥΠΟΛΟΙΠΟ ΠΛΗΡΩΤΕΟ	ΑΔΙΑΘΕΤΗ ΠΙΣΤΩΣΗ
<b>ΚΕΦΑΛΑΙΟ Β': ΕΠΕΝΔΥΣΕΙΣ</b>										
25-71	Αγορές κτιρίων τεχνικών έργων και προμήθειες παγίων	50.000,00	-25.000,00	25.000,00	10.147,50	0,00	10.147,50	10.147,50	0,00	14.852,50
25-73	Έργα	16.770,46	2.794,24	19.564,70	15.285,24	0,00	15.285,24	15.285,24	0,00	4.279,46
25-74	Μελέτες, έρευνες, πειραματικές εργασίες και ειδικές δαπάνες	16.888,00	0,00	16.888,00	6.888,00	0,00	6.888,00	6.888,00	0,00	10.000,00
<b>Σύνολα ΚΑ: 25-7</b>		<b>83.658,46</b>	<b>-22.205,76</b>	<b>61.452,70</b>	<b>32.320,74</b>	<b>0,00</b>	<b>32.320,74</b>	<b>32.320,74</b>	<b>0,00</b>	<b>29.131,96</b>
<b>30 ΥΠΗΡΕΣΙΕΣ ΤΕΧΝΙΚΩΝ ΕΡΓΩΝ</b>										
<b>ΚΕΦΑΛΑΙΟ Α': ΛΕΙΤΟΥΡΓΙΚΕΣ ΔΑΠΑΝΕΣ</b>										
30-60	Αμοιβές και έξοδα προσωπικού	116.450,00	900,00	117.350,00	48.066,36	0,00	48.066,36	48.066,36	0,00	69.283,64
30-61	Αμοιβές αρετών και τρίτων	15.000,00	0,00	15.000,00	10.455,00	0,00	10.455,00	10.455,00	0,00	4.545,00
30-62	Παροχές τρίτων	42.500,00	-4.400,00	38.100,00	18.757,40	0,00	18.757,40	18.757,40	0,00	19.342,60
30-63	Φόροι - τέλη	2.500,00	1.000,00	3.500,00	2.665,96	0,00	2.665,96	2.665,96	0,00	834,04
30-64	Λοιπά γενικά έξοδα	6.000,00	0,00	6.000,00	1.131,24	0,00	1.131,24	1.131,24	0,00	4.868,76
30-66	Δαπάνες προμήθειας αναλωσίμων	261.570,00	-1.100,00	260.470,00	158.136,45	0,00	158.136,45	158.136,45	0,00	102.333,55
<b>Σύνολα ΚΑ: 30-6</b>		<b>444.020,00</b>	<b>-3.600,00</b>	<b>440.420,00</b>	<b>239.212,41</b>	<b>0,00</b>	<b>239.212,41</b>	<b>239.212,41</b>	<b>0,00</b>	<b>201.207,59</b>
<b>ΚΕΦΑΛΑΙΟ Β': ΕΠΕΝΔΥΣΕΙΣ</b>										
30-71	Αγορές κτιρίων τεχνικών έργων και προμήθειες παγίων	105.100,00	159.100,00	264.200,00	16.760,40	0,00	16.760,40	16.760,40	0,00	247.439,60
30-73	Έργα	3.134.618,82	266.598,46	3.401.217,28	916.349,86	0,00	916.349,86	916.349,86	0,00	2.484.867,42
30-74	Μελέτες, έρευνες, πειραματικές εργασίες και ειδικές δαπάνες	328.242,00	-23.480,00	304.762,00	78.531,97	0,00	78.531,97	78.531,97	0,00	226.230,03
<b>Σύνολα ΚΑ: 30-7</b>		<b>3.567.960,82</b>	<b>402.218,46</b>	<b>3.970.179,28</b>	<b>1.011.642,23</b>	<b>0,00</b>	<b>1.011.642,23</b>	<b>1.011.642,23</b>	<b>0,00</b>	<b>2.958.537,05</b>
<b>35 ΥΠΗΡΕΣΙΕΣ ΠΡΑΣΙΝΟΥ</b>										
<b>ΚΕΦΑΛΑΙΟ Α': ΛΕΙΤΟΥΡΓΙΚΕΣ ΔΑΠΑΝΕΣ</b>										
35-60	Αμοιβές και έξοδα προσωπικού	25.900,00	5.800,00	31.700,00	30.770,26	0,00	30.770,26	30.770,26	0,00	929,74
35-64	Λοιπά γενικά έξοδα	800,00	0,00	800,00	356,47	0,00	356,47	356,47	0,00	443,53
35-66	Δαπάνες προμήθειας αναλωσίμων	17.000,00	2.500,00	19.500,00	11.757,51	0,00	11.757,51	11.757,51	0,00	7.742,49
<b>Σύνολα ΚΑ: 35-6</b>		<b>43.700,00</b>	<b>8.300,00</b>	<b>52.000,00</b>	<b>42.884,24</b>	<b>0,00</b>	<b>42.884,24</b>	<b>42.884,24</b>	<b>0,00</b>	<b>9.115,76</b>
<b>ΚΕΦΑΛΑΙΟ Β': ΕΠΕΝΔΥΣΕΙΣ</b>										



Κ.Α. ΠΡΟΫΠ.	ΤΙΤΛΟΣ ΔΑΠΑΝΩΝ	ΑΡΧΙΚΑ ΠΡΟΫΠ/ΝΤΑ	ΑΝΑΜΟΡΦΩΣΕΙΣ	ΔΙΑΜΟΡΦΩΘΕΝ	ΑΡΧΙΚΑ ΕΝΤΑΛΛΑΘΕΝΤΑ	ΑΚΥΡΩΘΕΝΤΑ	ΤΕΛΙΚΑ ΕΝΤΑΛΛΑΘΕΝΤΑ	ΠΛΗΡΩΘΕΝΤΑ	ΥΠΟΛΟΙΠΟ ΠΛΗΡΩΤΕΟ	ΑΔΙΑΘΕΤΗ ΠΙΣΤΩΣΗ
35-71	Αγορές κτιρίων τεχνικών έργων και προμήθειας παγίων	5.000,00	0,00	5.000,00	430,00	0,00	430,00	430,00	0,00	4.570,00
35-73	Έργα	5.861,00	0,00	5.861,00	4.735,50	0,00	4.735,50	4.735,50	0,00	1.125,50
35-74	Μελέτες, έρευνες, πειραματικές εργασίες και ειδικές δαπάνες	45.000,00	0,00	45.000,00	27.987,42	0,00	27.987,42	27.987,42	0,00	17.012,58
Σύνολα ΚΑ: 35-7		55.861,00	0,00	55.861,00	33.152,92	0,00	33.152,92	33.152,92	0,00	22.708,08
<b>45 ΥΠΗΡΕΣΙΕΣ ΝΕΚΡΟΤΑΦΕΙΩΝ</b>										
ΚΕΦΑΛΑΙΟ Β': ΕΠΕΝΔΥΣΕΙΣ										
45-73	Έργα	54.400,00	0,00	54.400,00	0,00	0,00	0,00	0,00	0,00	54.400,00
Σύνολα ΚΑ: 45-7		54.400,00	0,00	54.400,00	0,00	0,00	0,00	0,00	0,00	54.400,00
<b>70 ΛΟΙΠΕΣ ΥΠΗΡΕΣΙΕΣ</b>										
ΚΕΦΑΛΑΙΟ Α': ΛΕΙΤΟΥΡΓΙΚΕΣ ΔΑΠΑΝΕΣ										
70-60	Αμοιβές και έξοδα προσωπικού	91.000,00	2.700,00	93.700,00	67.481,17	0,00	67.481,17	67.481,17	0,00	26.218,83
70-62	Παροχές τρίτων	4.400,00	0,00	4.400,00	4.399,99	0,00	4.399,99	4.399,99	0,00	0,01
Σύνολα ΚΑ: 70-6		95.400,00	2.700,00	98.100,00	71.881,16	0,00	71.881,16	71.881,16	0,00	26.218,84
ΚΕΦΑΛΑΙΟ Β': ΕΠΕΝΔΥΣΕΙΣ										
70-74	Μελέτες, έρευνες, πειραματικές εργασίες και ειδικές δαπάνες	46.100,00	42.500,00	88.600,00	54.377,47	0,00	54.377,47	54.377,47	0,00	34.222,53
Σύνολα ΚΑ: 70-7		46.100,00	42.500,00	88.600,00	54.377,47	0,00	54.377,47	54.377,47	0,00	34.222,53
<b>80 ΠΛΗΡΩΜΕΣ Π.Ο.Ε. &amp; ΛΟΙΠΕΣ ΑΠΟΔΟΣΕΙΣ ΚΑΙ ΠΡΟΒΛΕΨΕΙΣ</b>										
ΚΕΦΑΛΑΙΟ Γ': Π.Ο.Ε.										
80-81	Πληρωμές υποχρεώσεων (Π.Ο.Ε.)	87.890,47	154.389,30	242.279,77	118.076,26	0,00	118.076,26	118.076,26	0,00	124.203,51
80-82	Λοιπές αποδόσεις	818.915,00	57.412,41	876.327,41	676.636,83	0,00	676.636,83	676.636,83	0,00	199.690,58
80-85	Προβλέψεις μη εισπραχθείς εισπρακτέων υπολοίπων βεβαιωμένων κατά τα ΠΟΕ εντός του οικονομικού έτους	561.284,42	0,00	561.284,42	0,00	0,00	0,00	0,00	0,00	561.284,42
Σύνολα ΚΑ: 80-8		1.468.089,89	211.801,71	1.679.891,60	794.713,09	0,00	794.713,09	794.713,09	0,00	885.178,51
Άλλες υπηρεσίες										
ΚΕΦΑΛΑΙΟ Δ': ΑΠΟΘΕΜΑΤΙΚΟ										
91	Ποσό διαθέσιμο για αναπλήρωση των ανεπαρκών πιστώσεων για τη δημιουργία νέων μη προβλεπόμενων στον προϋπολογισμό	43.228,87	111.046,49	154.275,36	0,00	0,00	0,00	0,00	0,00	154.275,36



Κ.Α. ΠΡΟΫΠ.	ΤΙΤΛΟΣ ΔΑΠΑΝΩΝ	ΑΡΧΙΚΑ ΠΡΟΫΠ/ΝΤΑ	ΑΝΑΜΟΡ- ΦΩΣΕΙΣ	ΔΙΑΜΟΡΦΩ- ΘΕΝ	ΑΡΧΙΚΑ ΕΝΤΑΛΛΑΘΕΝΤΑ	ΑΚΥΡΩΘΕ- ΝΤΑ	ΤΕΛΙΚΑ ΕΝΤΑΛΛΑΘΕΝΤΑ	ΠΛΗΡΩ- ΘΕΝΤΑ	ΥΠΟΛΟΙΠΟ ΠΛΗΡΩΤΕΟ	ΑΔΙΑΘΕΤΗ ΠΙΣΤΩΣΗ
	<b>Σύνολα ΚΑ: 9</b>	43.228,87	111.046,49	154.275,36	0,00	0,00	0,00	0,00	0,00	154.275,36
	<b>ΓΕΝΙΚΟ ΣΥΝΟΛΟ:</b>	9.672.975,09	1.160.881,66	10.833.856,75	5.541.758,34	0,00	5.541.758,34	5.541.758,34	0,00	5.292.098,41





**ΑΝΑΚΕΦΑΛΑΙΩΣΗ ΑΠΟΛΟΓΙΣΤΙΚΟΥ ΠΙΝΑΚΑ ΔΑΠΑΝΩΝ ΟΙΚΟΝΟΜΙΚΟΥ ΕΤΟΥΣ 2015**

Κ.Α. ΠΡΟΫΠ.	ΤΙΤΛΟΣ ΔΑΠΑΝΩΝ	ΑΡΧΙΚΑ ΠΡΟΫΠ/ΝΤΑ	ΑΝΑΜΟΡ-ΦΩΣΕΙΣ	ΔΙΑΜΟΡΦΩ-ΘΕΝ	ΑΡΧΙΚΑ ΕΝΤΑΛΛΑΘΕΝΤΑ	ΑΚΥΡΩΘΕ-ΝΤΑ	ΤΕΛΙΚΑ ΕΝΤΑΛΛΑΘΕΝΤΑ	ΠΛΗΡΩ-ΘΕΝΤΑ	ΥΠΟΛΟΙΠΟ ΠΛΗΡΩΤΕΟ	ΑΔΙΑΘΕΤΗ ΠΙΣΤΩΣΗ
<b>00</b>	<b>ΓΕΝΙΚΕΣ ΥΠΗΡΕΣΙΕΣ</b>									
	<b>ΚΕΦΑΛΑΙΟ Α': ΛΕΙΤΟΥΡΓΙΚΕΣ ΔΑΠΑΝΕΣ</b>									
00-60	Αμοιβές και έξοδα προσωπικού	187.747,19	11.091,80	198.838,99	156.808,18	0,00	156.808,18	156.808,18	0,00	42.030,81
00-61	Αμοιβές αρετών και τρίτων	239.434,96	15.732,19	255.167,15	251.779,32	0,00	251.779,32	251.779,32	0,00	3.387,83
00-62	Παροχές τρίτων	38.100,00	0,00	38.100,00	33.304,62	0,00	33.304,62	33.304,62	0,00	4.795,38
00-63	Φόροι - τέλη	18.000,00	35.500,00	53.500,00	43.485,75	0,00	43.485,75	43.485,75	0,00	10.014,25
00-64	Λοιπά γενικά έξοδα	118.000,00	0,00	118.000,00	109.479,62	0,00	109.479,62	109.479,62	0,00	8.520,38
00-65	Πληρωμές για την εξυπηρέτηση δημοσίας πίστης	116.077,49	5.000,00	121.077,49	119.805,50	0,00	119.805,50	119.805,50	0,00	1.271,99
00-67	Πληρωμές για μεταβιβάσεις εισοδημάτων σε τρίτους. Παραχωρήσεις - Παροχές - Επιχορηγήσεις - Επιδότησεις - Δωρεές	443.004,08	10.000,00	453.004,08	376.791,06	0,00	376.791,06	376.791,06	0,00	76.213,02
00-68	Λοιπά έξοδα	6.000,00	0,00	6.000,00	260,55	0,00	260,55	260,55	0,00	5.739,45
	<b>Σύνολα ΚΑ: 00-6</b>	<b>1.166.363,72</b>	<b>77.323,99</b>	<b>1.243.687,71</b>	<b>1.091.714,60</b>	<b>0,00</b>	<b>1.091.714,60</b>	<b>1.091.714,60</b>	<b>0,00</b>	<b>151.973,11</b>
<b>10</b>	<b>ΟΙΚΟΝΟΜΙΚΕΣ ΔΙΟΙΚΗΤΙΚΕΣ ΥΠΗΡΕΣΙΕΣ</b>									
	<b>ΚΕΦΑΛΑΙΟ Α': ΛΕΙΤΟΥΡΓΙΚΕΣ ΔΑΠΑΝΕΣ</b>									
10-60	Αμοιβές και έξοδα προσωπικού	569.876,72	44.689,13	614.565,85	558.526,85	0,00	558.526,85	558.526,85	0,00	56.039,00
10-61	Αμοιβές αρετών και τρίτων	22.503,00	-6.064,00	16.439,00	11.284,00	0,00	11.284,00	11.284,00	0,00	5.155,00
10-62	Παροχές τρίτων	50.300,00	7.800,00	58.100,00	50.799,79	0,00	50.799,79	50.799,79	0,00	7.300,21
10-64	Λοιπά γενικά έξοδα	6.000,00	0,00	6.000,00	1.105,32	0,00	1.105,32	1.105,32	0,00	4.894,68
10-66	Δαπάνες προμήθειας αναλωσίμων	65.300,00	-4.433,70	60.866,30	32.411,05	0,00	32.411,05	32.411,05	0,00	28.455,25
	<b>Σύνολα ΚΑ: 10-6</b>	<b>713.979,72</b>	<b>41.991,43</b>	<b>755.971,15</b>	<b>654.127,01</b>	<b>0,00</b>	<b>654.127,01</b>	<b>654.127,01</b>	<b>0,00</b>	<b>101.844,14</b>
	<b>ΚΕΦΑΛΑΙΟ Β': ΕΠΕΝΔΥΣΕΙΣ</b>									
10-71	Αγορές κτιρίων τεχνικών έργων και προμήθειας παγίων	17.000,00	-6.311,00	10.689,00	4.083,59	0,00	4.083,59	4.083,59	0,00	6.605,41
	<b>Σύνολα ΚΑ: 10-7</b>	<b>17.000,00</b>	<b>-6.311,00</b>	<b>10.689,00</b>	<b>4.083,59</b>	<b>0,00</b>	<b>4.083,59</b>	<b>4.083,59</b>	<b>0,00</b>	<b>6.605,41</b>





Κ.Α. ΠΡΟΫΠ.	ΤΙΤΛΟΣ ΔΑΠΑΝΩΝ	ΑΡΧΙΚΑ ΠΡΟΫΠ/ΝΤΑ	ΑΝΑΜΟΡΦΩΣΕΙΣ	ΔΙΑΜΟΡΦΩΘΕΝ	ΑΡΧΙΚΑ ΕΝΤΑΛΛΟΝΤΑ	ΑΚΥΡΩΘΕΝΤΑ	ΤΕΛΙΚΑ ΕΝΤΑΛΛΟΝΤΑ	ΠΛΗΡΩΘΕΝΤΑ	ΥΠΟΛΟΙΠΟ ΠΛΗΡΩΤΕΟ	ΑΔΙΑΘΕΤΗ ΠΙΣΤΩΣΗ
<b>15</b>	<b>ΥΠΗΡΕΣΙΕΣ ΠΟΛΙΤΙΣΜΟΥ ΑΘΛΗΤΙΣΜΟΥ ΚΟΙΝΩΝΙΚΗΣ ΠΟΛΙΤΙΚΗΣ</b>									
ΚΕΦΑΛΑΙΟ Α': ΛΕΙΤΟΥΡΓΙΚΕΣ ΔΑΠΑΝΕΣ										
15-61	Αμοιβές αρετών και τρίτων	5.000,00	0,00	5.000,00	0,00	0,00	0,00	0,00	0,00	5.000,00
15-62	Παροχές τρίτων	14.250,44	-3.325,00	10.925,44	8.205,05	0,00	8.205,05	8.205,05	0,00	2.720,39
15-63	Φόροι - τέλη	2.500,00	600,00	3.100,00	3.021,00	0,00	3.021,00	3.021,00	0,00	79,00
15-64	Λοιπά γενικά έξοδα	39.000,00	-12.000,00	27.000,00	13.445,06	0,00	13.445,06	13.445,06	0,00	13.554,94
15-66	Δαπάνες προμήθειας αναλωσίμων	51.800,00	1.274,80	53.074,80	24.966,10	0,00	24.966,10	24.966,10	0,00	28.108,70
<b>Σύνολα ΚΑ: 15-6</b>		<b>112.550,44</b>	<b>-13.450,20</b>	<b>99.100,24</b>	<b>49.637,21</b>	<b>0,00</b>	<b>49.637,21</b>	<b>49.637,21</b>	<b>0,00</b>	<b>49.463,03</b>
<b>20</b>	<b>ΥΠΗΡΕΣΙΕΣ ΚΑΘΑΡΙΟΤΗΤΑΣ ΚΑΙ ΗΛΕΚΤΡΟΦΩΤΙΣΜΟΥ</b>									
ΚΕΦΑΛΑΙΟ Α': ΛΕΙΤΟΥΡΓΙΚΕΣ ΔΑΠΑΝΕΣ										
20-60	Αμοιβές και έξοδα προσωπικού	452.133,40	19.596,00	471.729,40	404.802,18	0,00	404.802,18	404.802,18	0,00	66.927,22
20-61	Αμοιβές αρετών και τρίτων	1.500,00	0,00	1.500,00	848,70	0,00	848,70	848,70	0,00	651,30
20-62	Παροχές τρίτων	429.000,00	142.461,45	571.461,45	558.369,25	0,00	558.369,25	558.369,25	0,00	13.092,20
20-63	Φόροι - τέλη	2.200,00	400,00	2.600,00	1.810,14	0,00	1.810,14	1.810,14	0,00	789,86
20-66	Δαπάνες προμήθειας αναλωσίμων	128.000,00	-14.141,80	113.858,20	80.301,81	0,00	80.301,81	80.301,81	0,00	33.556,39
20-67	εισφορές υπέρ Συνδέσμων	16.713,49	0,00	16.713,49	0,00	0,00	0,00	0,00	0,00	16.713,49
<b>Σύνολα ΚΑ: 20-6</b>		<b>1.029.546,89</b>	<b>148.315,65</b>	<b>1.177.862,54</b>	<b>1.046.132,08</b>	<b>0,00</b>	<b>1.046.132,08</b>	<b>1.046.132,08</b>	<b>0,00</b>	<b>131.730,46</b>
ΚΕΦΑΛΑΙΟ Β': ΕΠΕΝΔΥΣΕΙΣ										
20-71	Αγορές κτιρίων τεχνικών έργων και προμήθειας παγίων	2.000,00	0,00	2.000,00	0,00	0,00	0,00	0,00	0,00	2.000,00
20-73	Έργα	17.693,70	0,00	17.693,70	14.932,20	0,00	14.932,20	14.932,20	0,00	2.761,50
<b>Σύνολα ΚΑ: 20-7</b>		<b>19.693,70</b>	<b>0,00</b>	<b>19.693,70</b>	<b>14.932,20</b>	<b>0,00</b>	<b>14.932,20</b>	<b>14.932,20</b>	<b>0,00</b>	<b>4.761,50</b>
<b>25</b>	<b>ΥΠΗΡΕΣΙΕΣ ΥΔΡΕΥΣΗΣ ΑΡΔΕΥΣΗΣ ΑΠΟΧΕΤΕΥΣΗΣ</b>									
ΚΕΦΑΛΑΙΟ Α': ΛΕΙΤΟΥΡΓΙΚΕΣ ΔΑΠΑΝΕΣ										
25-60	Αμοιβές και έξοδα προσωπικού	90.171,76	350,00	90.521,76	84.117,45	0,00	84.117,45	84.117,45	0,00	6.404,31
25-61	Αμοιβές αρετών και τρίτων	7.200,00	-7.200,00	0,00	0,00	0,00	0,00	0,00	0,00	0,00
25-62	Παροχές τρίτων	457.260,50	-29.410,00	427.850,50	297.802,87	0,00	297.802,87	297.802,87	0,00	130.047,63
25-63	Φόροι - τέλη	500,00	600,00	1.100,00	886,00	0,00	886,00	886,00	0,00	214,00
25-64	Λοιπά γενικά έξοδα	3.000,00	0,00	3.000,00	0,00	0,00	0,00	0,00	0,00	3.000,00
25-66	Δαπάνες προμήθειας αναλωσίμων	86.000,00	2.170,79	88.170,79	40.332,48	0,00	40.332,48	40.332,48	0,00	47.838,31



Κ.Α. ΠΡΟΫΠ.	ΤΙΤΛΟΣ ΔΑΠΑΝΩΝ	ΑΡΧΙΚΑ ΠΡΟΫΠ/ΝΤΑ	ΑΝΑΜΟΡΦΩΣΕΙΣ	ΔΙΑΜΟΡΦΩ-ΘΕΝ	ΑΡΧΙΚΑ ΕΝΤΑΛΛΑΘΕΝΤΑ	ΑΚΥΡΩΘΕ-ΝΤΑ	ΤΕΛΙΚΑ ΕΝΤΑΛΛΑΘΕΝΤΑ	ΠΛΗΡΩ-ΘΕΝΤΑ	ΥΠΟΛΟΙΠΟ ΠΛΗΡΩΤΕΟ	ΑΔΙΑΘΕΤΗ ΠΙΣΤΩΣΗ
<b>Σύνολα ΚΑ: 25-6</b>		644.132,26	-33.489,21	610.643,05	423.138,80	0,00	423.138,80	423.138,80	0,00	187.504,25
<b>ΚΕΦΑΛΑΙΟ Β': ΕΠΕΝΔΥΣΕΙΣ</b>										
25-71	Αγορές κτιρίων τεχνικών έργων και προμήθειας παγίων	35.000,00	0,00	35.000,00	2.091,00	0,00	2.091,00	2.091,00	0,00	32.909,00
25-74	Μελέτες, έρευνες, πειραματικές εργασίες και ειδικές δαπάνες	20.000,00	0,00	20.000,00	2.583,00	0,00	2.583,00	2.583,00	0,00	17.417,00
<b>Σύνολα ΚΑ: 25-7</b>		55.000,00	0,00	55.000,00	4.674,00	0,00	4.674,00	4.674,00	0,00	50.326,00
<b>30 ΥΠΗΡΕΣΙΕΣ ΤΕΧΝΙΚΩΝ ΕΡΓΩΝ</b>										
<b>ΚΕΦΑΛΑΙΟ Α': ΛΕΙΤΟΥΡΓΙΚΕΣ ΔΑΠΑΝΕΣ</b>										
30-60	Αμοιβές και έξοδα προσωπικού	56.039,28	870,00	56.909,28	51.469,63	0,00	51.469,63	51.469,63	0,00	5.439,65
30-61	Αμοιβές αρετών και τρίτων	10.000,00	-10.000,00	0,00	0,00	0,00	0,00	0,00	0,00	0,00
30-62	Παροχές τρίτων	67.000,00	-6.324,00	60.676,00	20.960,15	0,00	20.960,15	20.960,15	0,00	39.715,85
30-63	Φόροι - τέλη	15.100,00	1.200,00	16.300,00	2.550,93	0,00	2.550,93	2.550,93	0,00	13.749,07
30-64	Λοιπά γενικά έξοδα	1.500,00	2.000,00	3.500,00	2.499,41	0,00	2.499,41	2.499,41	0,00	1.000,59
30-66	Δαπάνες προμήθειας αναλωσίμων	310.600,00	-5.355,31	305.244,69	166.942,95	0,00	166.942,95	166.942,95	0,00	138.301,74
<b>Σύνολα ΚΑ: 30-6</b>		460.239,28	-17.609,31	442.629,97	244.423,07	0,00	244.423,07	244.423,07	0,00	198.206,90
<b>ΚΕΦΑΛΑΙΟ Β': ΕΠΕΝΔΥΣΕΙΣ</b>										
30-71	Αγορές κτιρίων τεχνικών έργων και προμήθειας παγίων	227.732,20	-36.926,00	190.806,20	170.053,50	21.000,00	149.053,50	149.053,50	0,00	41.752,70
30-73	Έργα	3.466.203,66	307.455,57	3.773.659,23	1.422.217,88	276.505,23	1.145.712,65	1.145.712,65	0,00	2.627.946,58
30-74	Μελέτες, έρευνες, πειραματικές εργασίες και ειδικές δαπάνες	315.706,00	0,00	315.706,00	73.673,83	2.583,00	71.090,83	71.090,83	0,00	244.615,17
<b>Σύνολα ΚΑ: 30-7</b>		4.009.641,86	270.529,57	4.280.171,43	1.665.945,21	300.088,23	1.365.856,98	1.365.856,98	0,00	2.914.314,45
<b>35 ΥΠΗΡΕΣΙΕΣ ΠΡΑΣΙΝΟΥ</b>										
<b>ΚΕΦΑΛΑΙΟ Α': ΛΕΙΤΟΥΡΓΙΚΕΣ ΔΑΠΑΝΕΣ</b>										
35-60	Αμοιβές και έξοδα προσωπικού	32.583,48	610,00	33.193,48	33.132,13	0,00	33.132,13	33.132,13	0,00	61,35
35-64	Λοιπά γενικά έξοδα	800,00	0,00	800,00	53,74	0,00	53,74	53,74	0,00	746,26
35-66	Δαπάνες προμήθειας αναλωσίμων	22.000,00	0,00	22.000,00	15.240,00	0,00	15.240,00	15.240,00	0,00	6.760,00
<b>Σύνολα ΚΑ: 35-6</b>		55.383,48	610,00	55.993,48	48.425,87	0,00	48.425,87	48.425,87	0,00	7.567,61
<b>ΚΕΦΑΛΑΙΟ Β': ΕΠΕΝΔΥΣΕΙΣ</b>										



Κ.Α. ΠΡΟΫΠ.	ΤΙΤΛΟΣ ΔΑΠΑΝΩΝ	ΑΡΧΙΚΑ ΠΡΟΫΠ/ΝΤΑ	ΑΝΑΜΟΡΦΩΣΕΙΣ	ΔΙΑΜΟΡΦΩΘΕΝ	ΑΡΧΙΚΑ ΕΝΤΑΛΛΑΘΕΝΤΑ	ΑΚΥΡΩΘΕΝΤΑ	ΤΕΛΙΚΑ ΕΝΤΑΛΛΑΘΕΝΤΑ	ΠΛΗΡΩΘΕΝΤΑ	ΥΠΟΛΟΙΠΟ ΠΛΗΡΩΤΕΟ	ΑΔΙΑΘΕΤΗ ΠΙΣΤΩΣΗ
35-71	Αγορές κτιρίων τεχνικών έργων και προμήθειας παγίων	3.000,00	0,00	3.000,00	718,32	0,00	718,32	718,32	0,00	2.281,68
35-73	Έργα	46.064,00	-20.000,00	26.064,00	12.841,20	0,00	12.841,20	12.841,20	0,00	13.222,80
<b>Σύνολα ΚΑ: 35-7</b>		49.064,00	-20.000,00	29.064,00	13.559,52	0,00	13.559,52	13.559,52	0,00	15.504,48
<b>45 ΥΠΗΡΕΣΙΕΣ ΝΕΚΡΟΤΑΦΕΙΩΝ</b>										
ΚΕΦΑΛΑΙΟ Β': ΕΠΕΝΔΥΣΕΙΣ										
45-73	Έργα	27.000,00	0,00	27.000,00	6.823,47	0,00	6.823,47	6.823,47	0,00	20.176,53
<b>Σύνολα ΚΑ: 45-7</b>		27.000,00	0,00	27.000,00	6.823,47	0,00	6.823,47	6.823,47	0,00	20.176,53
<b>70 ΛΟΙΠΕΣ ΥΠΗΡΕΣΙΕΣ</b>										
ΚΕΦΑΛΑΙΟ Α': ΛΕΙΤΟΥΡΓΙΚΕΣ ΔΑΠΑΝΕΣ										
70-60	Αμοιβές και έξοδα προσωπικού	69.879,64	1.570,00	71.449,64	66.768,93	0,00	66.768,93	66.768,93	0,00	4.680,71
70-61	Αμοιβές αρετών και τρίτων	2.000,00	0,00	2.000,00	0,00	0,00	0,00	0,00	0,00	2.000,00
70-62	Παροχές τρίτων	4.400,00	0,00	4.400,00	4.399,99	0,00	4.399,99	4.399,99	0,00	0,01
70-66	Δαπάνες προμήθειας αναλωσίμων	8.000,00	1.000,00	9.000,00	5.074,03	0,00	5.074,03	5.074,03	0,00	3.925,97
<b>Σύνολα ΚΑ: 70-6</b>		84.279,64	2.570,00	86.849,64	76.242,95	0,00	76.242,95	76.242,95	0,00	10.606,69
ΚΕΦΑΛΑΙΟ Β': ΕΠΕΝΔΥΣΕΙΣ										
70-74	Μελέτες, έρευνες, πειραματικές εργασίες και ειδικές δαπάνες	42.500,00	42.438,65	84.938,65	73.669,43	0,00	73.669,43	73.669,43	0,00	11.269,22
<b>Σύνολα ΚΑ: 70-7</b>		42.500,00	42.438,65	84.938,65	73.669,43	0,00	73.669,43	73.669,43	0,00	11.269,22
<b>80 ΠΛΗΡΩΜΕΣ Π.Ο.Ε. &amp; ΛΟΙΠΕΣ ΑΠΟΔΟΣΕΙΣ ΚΑΙ ΠΡΟΒΑΕΨΕΙΣ</b>										
ΚΕΦΑΛΑΙΟ Γ': Π.Ο.Ε.										
80-81	Πληρωμές υποχρεώσεων (Π.Ο.Ε.)	356.287,17	145.227,64	501.514,81	500.550,77	47.649,00	452.901,77	452.901,77	0,00	48.613,04
80-82	Λοιπές αποδόσεις	809.800,00	139.101,32	948.901,32	756.704,99	8.642,91	748.062,08	748.062,08	0,00	200.839,24
80-85	Προβλέψεις μη εισπραχθής εισπρακτέων υπολοίπων βεβαιωμένων κατά τα ΠΟΕ εντός του οικονομικού έτους	562.701,25	0,00	562.701,25	0,00	0,00	0,00	0,00	0,00	562.701,25
<b>Σύνολα ΚΑ: 80-8</b>		1.728.788,42	284.328,96	2.013.117,38	1.257.255,76	56.291,91	1.200.963,85	1.200.963,85	0,00	812.153,53
Άλλες υπηρεσίες										
ΚΕΦΑΛΑΙΟ Δ': ΑΠΟΘΕΜΑΤΙΚΟ										
91	Ποσό διαθέσιμο για αναπλήρωση των ανεπαρκών πιστώσεων για τη δημιουργία νέων μη προβλεπόμενων στον προϋπολογισμό	133.473,24	54.479,53	187.952,77	0,00	0,00	0,00	0,00	0,00	187.952,77



Κ.Α. ΠΡΟΫΠ.	ΤΙΤΛΟΣ ΔΑΠΑΝΩΝ	ΑΡΧΙΚΑ ΠΡΟΫΠ/ΝΤΑ	ΑΝΑΜΟΡ- ΦΩΣΕΙΣ	ΔΙΑΜΟΡΦΩ- ΘΕΝ	ΑΡΧΙΚΑ ΕΝΤΑΛΘΕΝΤΑ	ΑΚΥΡΩΘΕ- ΝΤΑ	ΤΕΛΙΚΑ ΕΝΤΑΛΘΕΝΤΑ	ΠΛΗΡΩ- ΘΕΝΤΑ	ΥΠΟΛΟΙΠΟ ΠΛΗΡΩΤΕΟ	ΑΔΙΑΘΕΤΗ ΠΙΣΤΩΣΗ
	<b>Σύνολα ΚΑ: 9</b>	133.473,24	54.479,53	187.952,77	0,00	0,00	0,00	0,00	0,00	187.952,77
	<b>ΓΕΝΙΚΟ ΣΥΝΟΛΟ:</b>	10.348.636,65	831.728,06	11.180.364,71	6.674.784,77	356.380,14	6.318.404,63	6.318.404,63	0,00	4.861.960,08





**ΑΝΑΚΕΦΑΛΑΙΩΣΗ ΑΠΟΛΟΓΙΣΤΙΚΟΥ ΠΙΝΑΚΑ ΔΑΠΑΝΩΝ ΟΙΚΟΝΟΜΙΚΟΥ ΕΤΟΥΣ 2016**

Κ.Α. ΠΡΟΫΠ.	ΤΙΤΛΟΣ ΔΑΠΑΝΩΝ	ΑΡΧΙΚΑ ΠΡΟΫΠ/ΝΤΑ	ΑΝΑΜΟΡ-ΦΩΣΕΙΣ	ΔΙΑΜΟΡΦΩ-ΘΕΝ	ΑΡΧΙΚΑ ΕΝΤΑΛΛΟΝΤΑ	ΑΚΥΡΩΘΕ-ΝΤΑ	ΤΕΛΙΚΑ ΕΝΤΑΛΛΟΝΤΑ	ΠΛΗΡΩ-ΘΕΝΤΑ	ΥΠΟΛΟΙΠΟ ΠΛΗΡΩΤΕΟ	ΑΔΙΑΘΕΤΗ ΠΙΣΤΩΣΗ
<b>00</b>	<b>ΓΕΝΙΚΕΣ ΥΠΗΡΕΣΙΕΣ</b>									
	<b>ΚΕΦΑΛΑΙΟ Α': ΛΕΙΤΟΥΡΓΙΚΕΣ ΔΑΠΑΝΕΣ</b>									
00-60	Αμοιβές και έξοδα προσωπικού	201.644,25	160,00	201.804,25	96.152,58	0,00	96.152,58	96.152,58	0,00	105.651,67
00-61	Αμοιβές αρετών και τρίτων	233.421,08	26.400,00	259.821,08	251.471,53	94,59	251.376,94	251.376,94	0,00	8.444,14
00-62	Παροχές τρίτων	23.600,00	9.500,00	33.100,00	27.808,45	0,00	27.808,45	27.808,45	0,00	5.291,55
00-63	Φόροι - τέλη	46.000,00	0,00	46.000,00	30.606,13	0,00	30.606,13	30.606,13	0,00	15.393,87
00-64	Λοιπά γενικά έξοδα	18.000,00	-3.000,00	15.000,00	6.757,39	0,00	6.757,39	6.757,39	0,00	8.242,61
00-65	Πληρωμές για την εξυπηρέτηση δημοσίας πίστης	120.704,73	0,00	120.704,73	119.015,84	0,00	119.015,84	119.015,84	0,00	1.688,89
00-67	Πληρωμές για μεταβιβάσεις εισοδημάτων σε τρίτους. Παραχωρήσεις - Παροχές - Επιχορηγήσεις - Επιδότησεις - Δωρεές	402.916,16	-42.051,00	360.865,16	281.571,04	0,00	281.571,04	281.571,04	0,00	79.294,12
00-68	Λοιπά έξοδα	3.040,19	0,00	3.040,19	18,96	0,00	18,96	18,96	0,00	3.021,23
	<b>Σύνολο ΚΑ: 00-6</b>	<b>1.049.326,41</b>	<b>-8.991,00</b>	<b>1.040.335,41</b>	<b>813.401,92</b>	<b>94,59</b>	<b>813.307,33</b>	<b>813.307,33</b>	<b>0,00</b>	<b>227.028,08</b>
	<b>ΚΕΦΑΛΑΙΟ Γ': Π.Ο.Ε.</b>									
00-81	Πληρωμές υποχρεώσεων (Π.Ο.Ε.)	10.510,00	0,00	10.510,00	906,72	0,00	906,72	906,72	0,00	9.603,28
00-82	Λοιπές αποδόσεις	835.500,00	19.468,42	854.968,42	680.169,90	0,00	680.169,90	680.169,90	0,00	174.798,52
00-85	Προβλέψεις μη εισπραχθείσας εισπρακτέων υπολοίπων βεβαιωμένων κατά τα ΠΟΕ εντός του οικονομικού έτους	622.304,98	0,00	622.304,98	0,00	0,00	0,00	0,00	0,00	622.304,98
	<b>Σύνολο ΚΑ: 00-8</b>	<b>1.468.314,98</b>	<b>19.468,42</b>	<b>1.487.783,40</b>	<b>681.076,62</b>	<b>0,00</b>	<b>681.076,62</b>	<b>681.076,62</b>	<b>0,00</b>	<b>806.706,78</b>
<b>10</b>	<b>ΟΙΚΟΝΟΜΙΚΕΣ ΔΙΟΙΚΗΤΙΚΕΣ ΥΠΗΡΕΣΙΕΣ</b>									
	<b>ΚΕΦΑΛΑΙΟ Α': ΛΕΙΤΟΥΡΓΙΚΕΣ ΔΑΠΑΝΕΣ</b>									
10-60	Αμοιβές και έξοδα προσωπικού	562.599,68	35.660,00	598.259,68	576.521,65	696,00	575.825,65	575.825,65	0,00	22.434,03
10-61	Αμοιβές αρετών και τρίτων	17.439,00	8.000,00	25.439,00	11.471,00	0,00	11.471,00	11.471,00	0,00	13.968,00
10-62	Παροχές τρίτων	65.567,20	-10.400,00	55.167,20	38.259,83	0,00	38.259,83	38.259,83	0,00	16.907,37



Κ.Α. ΠΡΟΫΠ.	ΤΙΤΛΟΣ ΔΑΠΑΝΩΝ	ΑΡΧΙΚΑ ΠΡΟΫΠ/ΝΤΑ	ΑΝΑΜΟΡΦΩΣΕΙΣ	ΔΙΑΜΟΡΦΩΘΕΝ	ΑΡΧΙΚΑ ΕΝΤΑΛΛΑΘΕΝΤΑ	ΑΚΥΡΩΘΕΝΤΑ	ΤΕΛΙΚΑ ΕΝΤΑΛΛΑΘΕΝΤΑ	ΠΛΗΡΩΘΕΝΤΑ	ΥΠΟΛΟΙΠΟ ΠΛΗΡΩΤΕΟ	ΑΔΙΑΘΕΤΗ ΠΙΣΤΩΣΗ
10-64	Λοιπά γενικά έξοδα	8.000,00	-1.000,00	7.000,00	1.072,05	0,00	1.072,05	1.072,05	0,00	5.927,95
10-66	Δαπάνες προμήθειας αναλωσίμων	70.800,00	-9.708,66	61.091,34	34.601,32	0,00	34.601,32	34.601,32	0,00	26.490,02
<b>Σύνολα ΚΑ: 10-6</b>		724.405,88	22.551,34	746.957,22	661.925,85	696,00	661.229,85	661.229,85	0,00	85.727,37
<b>ΚΕΦΑΛΑΙΟ Β': ΕΠΕΝΔΥΣΕΙΣ</b>										
10-71	Αγορές κτιρίων τεχνικών έργων και προμήθειας παγίων	12.000,00	-48,00	11.952,00	9.849,32	0,00	9.849,32	9.849,32	0,00	2.102,68
<b>Σύνολα ΚΑ: 10-7</b>		12.000,00	-48,00	11.952,00	9.849,32	0,00	9.849,32	9.849,32	0,00	2.102,68
10-81	Πληρωμές υποχρεώσεων (Π.Ο.Ε.)	9.551,79	27.187,67	36.739,46	12.982,49	2.772,51	10.209,98	10.209,98	0,00	26.529,48
<b>Σύνολα ΚΑ: 10-8</b>		9.551,79	27.187,67	36.739,46	12.982,49	2.772,51	10.209,98	10.209,98	0,00	26.529,48
<b>15 ΥΠΗΡΕΣΙΕΣ ΠΟΛΙΤΙΣΜΟΥ ΑΘΛΗΤΙΣΜΟΥ ΚΟΙΝΩΝΙΚΗΣ ΠΟΛΙΤΙΚΗΣ</b>										
<b>ΚΕΦΑΛΑΙΟ Α': ΛΕΙΤΟΥΡΓΙΚΕΣ ΔΑΠΑΝΕΣ</b>										
15-61	Αμοιβές αρετών και τρίτων	5.000,00	0,00	5.000,00	2.529,84	0,00	2.529,84	2.529,84	0,00	2.470,16
15-62	Παροχές τρίτων	14.450,44	0,00	14.450,44	9.657,74	0,00	9.657,74	9.657,74	0,00	4.792,70
15-63	Φόροι - τέλη	3.100,00	0,00	3.100,00	2.621,00	0,00	2.621,00	2.621,00	0,00	479,00
15-64	Λοιπά γενικά έξοδα	16.000,00	0,00	16.000,00	10.234,94	0,00	10.234,94	10.234,94	0,00	5.765,06
15-66	Δαπάνες προμήθειας αναλωσίμων	47.100,00	-9.265,47	37.834,53	22.664,16	0,00	22.664,16	22.664,16	0,00	15.170,37
<b>Σύνολα ΚΑ: 15-6</b>		85.650,44	-9.265,47	76.384,97	47.707,68	0,00	47.707,68	47.707,68	0,00	28.677,29
<b>ΚΕΦΑΛΑΙΟ Β': ΕΠΕΝΔΥΣΕΙΣ</b>										
15-74	Μελέτες, έρευνες, πειραματικές εργασίες και ειδικές δαπάνες	0,00	6.472,20	6.472,20	0,00	0,00	0,00	0,00	0,00	6.472,20
<b>Σύνολα ΚΑ: 15-7</b>		0,00	6.472,20	6.472,20	0,00	0,00	0,00	0,00	0,00	6.472,20
15-81	Πληρωμές υποχρεώσεων (Π.Ο.Ε.)	1.983,48	4.920,00	6.903,48	6.776,27	0,00	6.776,27	6.776,27	0,00	127,21
<b>Σύνολα ΚΑ: 15-8</b>		1.983,48	4.920,00	6.903,48	6.776,27	0,00	6.776,27	6.776,27	0,00	127,21
<b>20 ΥΠΗΡΕΣΙΕΣ ΚΑΘΑΡΙΟΤΗΤΑΣ ΚΑΙ ΗΛΕΚΤΡΟΦΩΤΙΣΜΟΥ</b>										
<b>ΚΕΦΑΛΑΙΟ Α': ΛΕΙΤΟΥΡΓΙΚΕΣ ΔΑΠΑΝΕΣ</b>										
20-60	Αμοιβές και έξοδα προσωπικού	397.277,08	32.255,00	429.532,08	415.283,29	0,00	415.283,29	415.283,29	0,00	14.248,79
20-61	Αμοιβές αρετών και τρίτων	2.500,00	0,00	2.500,00	0,00	0,00	0,00	0,00	0,00	2.500,00
20-62	Παροχές τρίτων	429.900,00	130.000,00	559.900,00	486.639,25	0,00	486.639,25	486.639,25	0,00	73.260,75
20-63	Φόροι - τέλη	2.600,00	0,00	2.600,00	2.565,00	0,00	2.565,00	2.565,00	0,00	35,00
20-64	Λοιπά γενικά έξοδα	0,00	1.500,00	1.500,00	700,80	0,00	700,80	700,80	0,00	799,20
20-66	Δαπάνες προμήθειας αναλωσίμων	151.950,00	-20.125,40	131.824,60	71.517,53	0,00	71.517,53	71.517,53	0,00	60.307,07



Κ.Α. ΠΡΟΫΠ.	ΤΙΤΛΟΣ ΔΑΠΑΝΩΝ	ΑΡΧΙΚΑ ΠΡΟΫΠ/ΝΤΑ	ΑΝΑΜΟΡΦΩΣΕΙΣ	ΔΙΑΜΟΡΦΩΘΕΝ	ΑΡΧΙΚΑ ΕΝΤΑΛΛΑΘΕΝΤΑ	ΑΚΥΡΩΘΕΝΤΑ	ΤΕΛΙΚΑ ΕΝΤΑΛΛΑΘΕΝΤΑ	ΠΛΗΡΩΘΕΝΤΑ	ΥΠΟΛΟΙΠΟ ΠΛΗΡΩΤΕΟ	ΑΔΙΑΘΕΤΗ ΠΙΣΤΩΣΗ
20-67	εισφορές υπέρ Συνδέσμων	16.044,60	0,00	16.044,60	0,00	0,00	0,00	0,00	0,00	16.044,60
<b>Σύνολα ΚΑ: 20-6</b>		1.000.271,68	143.629,60	1.143.901,28	976.705,87	0,00	976.705,87	976.705,87	0,00	167.195,41
<b>ΚΕΦΑΛΑΙΟ Β': ΕΠΕΝΔΥΣΕΙΣ</b>										
20-71	Αγορές κτιρίων τεχνικών έργων και προμήθειας παγίων	8.500,00	2.783,00	11.283,00	8.145,40	0,00	8.145,40	8.145,40	0,00	3.137,60
20-73	Έργα	15.671,85	0,00	15.671,85	10.437,78	0,00	10.437,78	10.437,78	0,00	5.234,07
<b>Σύνολα ΚΑ: 20-7</b>		24.171,85	2.783,00	26.954,85	18.583,18	0,00	18.583,18	18.583,18	0,00	8.371,67
20-81	Πληρωμές υποχρεώσεων (Π.Ο.Ε.)	89.629,35	23.287,12	112.916,47	112.316,18	0,00	112.316,18	112.316,18	0,00	600,29
<b>Σύνολα ΚΑ: 20-8</b>		89.629,35	23.287,12	112.916,47	112.316,18	0,00	112.316,18	112.316,18	0,00	600,29
<b>25 ΥΠΗΡΕΣΙΕΣ ΥΔΡΕΥΣΗΣ ΑΡΔΕΥΣΗΣ ΑΠΟΧΕΤΕΥΣΗΣ</b>										
<b>ΚΕΦΑΛΑΙΟ Α': ΛΕΙΤΟΥΡΓΙΚΕΣ ΔΑΠΑΝΕΣ</b>										
25-60	Αμοιβές και έξοδα προσωπικού	87.986,24	3.670,00	91.656,24	88.997,56	0,00	88.997,56	88.997,56	0,00	2.658,68
25-62	Παροχές τρίτων	324.424,08	4.500,00	328.924,08	267.887,29	0,00	267.887,29	267.887,29	0,00	61.036,79
25-63	Φόροι - τέλη	1.200,00	0,00	1.200,00	1.005,00	0,00	1.005,00	1.005,00	0,00	195,00
25-64	Λοιπά γενικά έξοδα	4.000,00	-3.000,00	1.000,00	0,00	0,00	0,00	0,00	0,00	1.000,00
25-66	Δαπάνες προμήθειας αναλωσίμων	67.300,00	3.000,00	70.300,00	43.779,23	0,00	43.779,23	43.779,23	0,00	26.520,77
<b>Σύνολα ΚΑ: 25-6</b>		484.910,32	8.170,00	493.080,32	401.669,08	0,00	401.669,08	401.669,08	0,00	91.411,24
<b>ΚΕΦΑΛΑΙΟ Β': ΕΠΕΝΔΥΣΕΙΣ</b>										
25-71	Αγορές κτιρίων τεχνικών έργων και προμήθειας παγίων	10.000,00	4.700,00	14.700,00	7.662,00	0,00	7.662,00	7.662,00	0,00	7.038,00
25-74	Μελέτες, έρευνες, πειραματικές εργασίες και ειδικές δαπάνες	19.999,90	-9.999,90	10.000,00	0,00	0,00	0,00	0,00	0,00	10.000,00
<b>Σύνολα ΚΑ: 25-7</b>		29.999,90	-5.299,90	24.700,00	7.662,00	0,00	7.662,00	7.662,00	0,00	17.038,00
25-81	Πληρωμές υποχρεώσεων (Π.Ο.Ε.)	14.050,60	13.025,59	27.076,19	26.379,34	0,00	26.379,34	26.379,34	0,00	696,85
<b>Σύνολα ΚΑ: 25-8</b>		14.050,60	13.025,59	27.076,19	26.379,34	0,00	26.379,34	26.379,34	0,00	696,85
<b>30 ΥΠΗΡΕΣΙΕΣ ΤΕΧΝΙΚΩΝ ΕΡΓΩΝ</b>										
<b>ΚΕΦΑΛΑΙΟ Α': ΛΕΙΤΟΥΡΓΙΚΕΣ ΔΑΠΑΝΕΣ</b>										
30-60	Αμοιβές και έξοδα προσωπικού	136.104,84	8.200,00	144.304,84	128.430,30	336,40	128.093,90	128.093,90	0,00	16.210,94
30-61	Αμοιβές αρετών και τρίτων	4.000,00	0,00	4.000,00	248,00	0,00	248,00	248,00	0,00	3.752,00
30-62	Παροχές τρίτων	45.100,00	-3.600,00	41.500,00	18.652,47	0,00	18.652,47	18.652,47	0,00	22.847,53
30-63	Φόροι - τέλη	3.700,00	0,00	3.700,00	1.852,97	0,00	1.852,97	1.852,97	0,00	1.847,03



Κ.Α. ΠΡΟΫΠ.	ΤΙΤΛΟΣ ΔΑΠΑΝΩΝ	ΑΡΧΙΚΑ ΠΡΟΫΠ/ΝΤΑ	ΑΝΑΜΟΡΦΩΣΕΙΣ	ΔΙΑΜΟΡΦΩΘΕΝ	ΑΡΧΙΚΑ ΕΝΤΑΛΛΟΓΕΝΤΑ	ΑΚΥΡΩΘΕΝΤΑ	ΤΕΛΙΚΑ ΕΝΤΑΛΛΟΓΕΝΤΑ	ΠΛΗΡΩΘΕΝΤΑ	ΥΠΟΛΟΙΠΟ ΠΛΗΡΩΤΕΟ	ΑΔΙΑΘΕΤΗ ΠΙΣΤΩΣΗ
30-64	Λοιπά γενικά έξοδα	4.300,00	1.500,00	5.800,00	952,93	0,00	952,93	952,93	0,00	4.847,07
30-66	Δαπάνες προμήθειας αναλωσίμων	218.300,00	-11.650,00	206.650,00	148.845,53	0,00	148.845,53	148.845,53	0,00	57.804,47
<b>Σύνολα ΚΑ: 30-6</b>		411.504,84	-5.550,00	405.954,84	298.982,20	336,40	298.645,80	298.645,80	0,00	107.309,04
<b>ΚΕΦΑΛΑΙΟ Β': ΕΠΕΝΔΥΣΕΙΣ</b>										
30-71	Αγορές κτιρίων τεχνικών έργων και προμήθειας παγίων	149.000,00	-2.000,00	147.000,00	121.270,99	0,00	121.270,99	121.270,99	0,00	25.729,01
30-73	Έργα	2.007.686,90	305.638,68	2.313.325,58	635.894,06	0,00	635.894,06	635.894,06	0,00	1.677.431,52
30-74	Μελέτες, έρευνες, πειραματικές εργασίες και ειδικές δαπάνες	158.517,85	60.406,70	218.924,55	93.275,71	7.749,00	85.526,71	85.526,71	0,00	133.397,84
<b>Σύνολα ΚΑ: 30-7</b>		2.315.204,75	364.045,38	2.679.250,13	850.440,76	7.749,00	842.691,76	842.691,76	0,00	1.836.558,37
30-81	Πληρωμές υποχρεώσεων (Π.Ο.Ε.)	168.299,24	421.918,37	590.217,61	430.057,45	0,00	430.057,45	430.057,45	0,00	160.160,16
<b>Σύνολα ΚΑ: 30-8</b>		168.299,24	421.918,37	590.217,61	430.057,45	0,00	430.057,45	430.057,45	0,00	160.160,16
<b>35 ΥΠΗΡΕΣΙΕΣ ΠΡΑΣΙΝΟΥ</b>										
<b>ΚΕΦΑΛΑΙΟ Α': ΛΕΙΤΟΥΡΓΙΚΕΣ ΔΑΠΑΝΕΣ</b>										
35-60	Αμοιβές και έξοδα προσωπικού	33.096,48	800,00	33.896,48	33.820,83	0,00	33.820,83	33.820,83	0,00	75,65
35-62	Παροχές τρίτων	13.500,00	-2.679,00	10.821,00	10.688,70	0,00	10.688,70	10.688,70	0,00	132,30
35-64	Λοιπά γενικά έξοδα	800,00	0,00	800,00	54,40	0,00	54,40	54,40	0,00	745,60
35-66	Δαπάνες προμήθειας αναλωσίμων	22.850,00	-1.189,00	21.661,00	9.927,50	0,00	9.927,50	9.927,50	0,00	11.733,50
<b>Σύνολα ΚΑ: 35-6</b>		70.246,48	-3.068,00	67.178,48	54.491,43	0,00	54.491,43	54.491,43	0,00	12.687,05
<b>ΚΕΦΑΛΑΙΟ Β': ΕΠΕΝΔΥΣΕΙΣ</b>										
35-71	Αγορές κτιρίων τεχνικών έργων και προμήθειας παγίων	3.000,00	-3.000,00	0,00	0,00	0,00	0,00	0,00	0,00	0,00
35-73	Έργα	5.000,00	0,00	5.000,00	2.294,00	0,00	2.294,00	2.294,00	0,00	2.706,00
<b>Σύνολα ΚΑ: 35-7</b>		8.000,00	-3.000,00	5.000,00	2.294,00	0,00	2.294,00	2.294,00	0,00	2.706,00
<b>63 ΥΠΗΡΕΣΙΕΣ ΥΔΡΕΥΣΗΣ ΑΡΔΕΥΣΗΣ ΑΠΟΧΕΤΕΥΣΗΣ (Έργα και δράσεις χρηματοδοτούμενες από ΠΔΕ)</b>										
63-73	Έργα	103.413,03	-39.884,00	63.529,03	63.529,03	0,00	63.529,03	63.529,03	0,00	0,00
<b>Σύνολα ΚΑ: 63-7</b>		103.413,03	-39.884,00	63.529,03	63.529,03	0,00	63.529,03	63.529,03	0,00	0,00
63-82	Λοιπές αποδόσεις	0,00	65.102,09	65.102,09	65.102,09	0,00	65.102,09	65.102,09	0,00	0,00
<b>Σύνολα ΚΑ: 63-8</b>		0,00	65.102,09	65.102,09	65.102,09	0,00	65.102,09	65.102,09	0,00	0,00
<b>70 ΛΟΙΠΕΣ ΥΠΗΡΕΣΙΕΣ</b>										
<b>ΚΕΦΑΛΑΙΟ Α': ΛΕΙΤΟΥΡΓΙΚΕΣ ΔΑΠΑΝΕΣ</b>										





Κ.Α. ΠΡΟΫΠ.	ΤΙΤΛΟΣ ΔΑΠΑΝΩΝ	ΑΡΧΙΚΑ ΠΡΟΫΠ/ΝΤΑ	ΑΝΑΜΟΡΦΩΣΕΙΣ	ΔΙΑΜΟΡΦΩΘΕΝ	ΑΡΧΙΚΑ ΕΝΤΑΛΛΟΝΤΑ	ΑΚΥΡΩΘΕΝΤΑ	ΤΕΛΙΚΑ ΕΝΤΑΛΛΟΝΤΑ	ΠΛΗΡΩΘΕΝΤΑ	ΥΠΟΛΟΙΠΟ ΠΛΗΡΩΤΕΟ	ΑΔΙΑΘΕΤΗ ΠΙΣΤΩΣΗ
70-60	Αμοιβές και έξοδα προσωπικού	69.358,68	9.200,00	78.558,68	65.611,74	0,00	65.611,74	65.611,74	0,00	12.946,94
70-61	Αμοιβές αρετών και τρίτων	2.000,00	0,00	2.000,00	0,00	0,00	0,00	0,00	0,00	2.000,00
70-62	Παροχές τρίτων	4.400,00	0,00	4.400,00	4.399,99	0,00	4.399,99	4.399,99	0,00	0,01
70-66	Δαπάνες προμήθειας αναλωσίμων	9.000,00	8.000,00	17.000,00	13.445,60	0,00	13.445,60	13.445,60	0,00	3.554,40
<b>Σύνολα ΚΑ: 70-6</b>		84.758,68	17.200,00	101.958,68	83.457,33	0,00	83.457,33	83.457,33	0,00	18.501,35
ΚΕΦΑΛΑΙΟ Β': ΕΠΕΝΔΥΣΕΙΣ										
70-74	Μελέτες, έρευνες, πειραματικές εργασίες και ειδικές δαπάνες	57.593,66	0,00	57.593,66	42.524,39	0,00	42.524,39	42.524,39	0,00	15.069,27
70-75	Τίτλοι πάγιας επένδυσης (συμμετοχές σε επιχειρηγίσεις)	0,00	20.104,75	20.104,75	20.104,75	0,00	20.104,75	20.104,75	0,00	0,00
<b>Σύνολα ΚΑ: 70-7</b>		57.593,66	20.104,75	77.698,41	62.629,14	0,00	62.629,14	62.629,14	0,00	15.069,27
70-81	Πληρωμές υποχρεώσεων (Π.Ο.Ε.)	2.541,36	0,00	2.541,36	2.265,68	0,00	2.265,68	2.265,68	0,00	275,68
<b>Σύνολα ΚΑ: 70-8</b>		2.541,36	0,00	2.541,36	2.265,68	0,00	2.265,68	2.265,68	0,00	275,68
Άλλες υπηρεσίες										
ΚΕΦΑΛΑΙΟ Δ': ΑΠΟΘΕΜΑΤΙΚΟ										
91	Ποσό διαθέσιμο για αναπλήρωση των ανεπαρκών πιστώσεων για τη δημιουργία νέων μη προβλεπόμενων στον προϋπολογισμό	56.358,61	19.491,25	75.849,86	0,00	0,00	0,00	0,00	0,00	75.849,86
<b>Σύνολα ΚΑ: 9</b>		56.358,61	19.491,25	75.849,86	0,00	0,00	0,00	0,00	0,00	75.849,86
<b>ΓΕΝΙΚΟ ΣΥΝΟΛΟ:</b>		8.272.187,33	1.104.250,41	9.376.437,74	5.690.284,91	11.648,50	5.678.636,41	5.678.636,41	0,00	3.697.801,33





ΑΝΑΚΕΦΑΛΑΙΩΣΗ ΑΠΟΛΟΓΙΣΤΙΚΟΥ ΠΙΝΑΚΑ ΔΑΠΑΝΩΝ ΟΙΚΟΝΟΜΙΚΟΥ ΕΤΟΥΣ 2017

Κ.Α. ΠΡΟΫΠ.	ΤΙΤΛΟΣ ΔΑΠΑΝΩΝ	ΑΡΧΙΚΑ ΠΡΟΫΠ/ΝΤΑ	ΑΝΑΜΟΡΦΩΣΕΙΣ	ΔΙΑΜΟΡΦΩΘΕΝ	ΑΡΧΙΚΑ ΕΝΤΑΛΘΕΝΤΑ	ΑΚΥΡΩΘΕΝΤΑ	ΤΕΛΙΚΑ ΕΝΤΑΛΘΕΝΤΑ	ΠΛΗΡΩΘΕΝΤΑ	ΥΠΟΛΟΙΠΟ ΠΛΗΡΩΤΕΟ	ΑΔΙΑΘΕΤΗ ΠΙΣΤΩΣΗ
<b>00</b>	<b>ΓΕΝΙΚΕΣ ΥΠΗΡΕΣΙΕΣ</b>									
	<b>ΚΕΦΑΛΑΙΟ Α': ΛΕΙΤΟΥΡΓΙΚΕΣ ΔΑΠΑΝΕΣ</b>									
00-60	Αμοιβές και έξοδα προσωπικού	88.482,80	1.460,00	89.942,80	89.527,19	0,00	89.527,19	89.527,19	0,00	415,61
00-61	Αμοιβές αρετών και τρίτων	262.800,00	10.920,00	273.720,00	251.312,78	0,00	251.312,78	251.312,78	0,00	22.407,22
00-62	Παροχές τρίτων	40.800,00	3.500,00	44.300,00	41.571,61	0,00	41.571,61	41.571,61	0,00	2.728,39
00-63	Φόροι - τέλη	46.000,00	0,00	46.000,00	28.206,77	0,00	28.206,77	28.206,77	0,00	17.793,23
00-64	Λοιπά γενικά έξοδα	12.500,00	19.000,00	31.500,00	17.241,31	0,00	17.241,31	17.241,31	0,00	14.258,69
00-65	Πληρωμές για την εξυπηρέτηση δημοσίας πίστης	112.838,85	0,00	112.838,85	47.314,48	1,00	47.313,48	47.313,48	0,00	65.525,37
00-67	Πληρωμές για μεταβιβάσεις εισοδημάτων σε τρίτους. Παραχωρήσεις - Παροχές - Επιχορηγήσεις - Επιδότησεις - Δωρεές	332.658,24	71.449,00	404.107,24	341.607,73	0,00	341.607,73	341.607,73	0,00	62.499,51
00-68	Λοιπά έξοδα	6.000,00	3.000,00	9.000,00	1.823,25	0,00	1.823,25	1.823,25	0,00	7.176,75
	<b>Σύνολο ΚΑ: 00-6</b>	<b>902.079,89</b>	<b>109.329,00</b>	<b>1.011.408,89</b>	<b>818.605,12</b>	<b>1,00</b>	<b>818.604,12</b>	<b>818.604,12</b>	<b>0,00</b>	<b>192.804,77</b>
	<b>ΚΕΦΑΛΑΙΟ Γ': Π.Ο.Ε.</b>									
00-81	Πληρωμές υποχρεώσεων (Π.Ο.Ε.)	3.040,00	6.898,47	9.938,47	6.685,93	0,00	6.685,93	6.685,93	0,00	3.252,54
00-82	Λοιπές αποδόσεις	831.270,00	171.520,39	1.002.790,39	799.939,69	132.768,73	667.170,96	667.170,96	0,00	335.619,43
00-85	Προβλέψεις μη εισπραχθείσας εισπρακτέων υπολοίπων βεβαιωμένων κατά τα ΠΟΕ εντός του οικονομικού έτους	820.703,20	-109.696,48	711.006,72	0,00	0,00	0,00	0,00	0,00	711.006,72
	<b>Σύνολο ΚΑ: 00-8</b>	<b>1.655.013,20</b>	<b>68.722,38</b>	<b>1.723.735,58</b>	<b>806.625,62</b>	<b>132.768,73</b>	<b>673.856,89</b>	<b>673.856,89</b>	<b>0,00</b>	<b>1.049.878,69</b>
<b>10</b>	<b>ΟΙΚΟΝΟΜΙΚΕΣ ΔΙΟΙΚΗΤΙΚΕΣ ΥΠΗΡΕΣΙΕΣ</b>									
	<b>ΚΕΦΑΛΑΙΟ Α': ΛΕΙΤΟΥΡΓΙΚΕΣ ΔΑΠΑΝΕΣ</b>									
10-60	Αμοιβές και έξοδα προσωπικού	549.590,96	88.461,02	638.051,98	594.082,99	0,00	594.082,99	594.082,99	0,00	43.968,99
10-61	Αμοιβές αρετών και τρίτων	15.968,00	11.100,00	27.068,00	14.864,00	0,00	14.864,00	14.864,00	0,00	12.204,00
10-62	Παροχές τρίτων	52.980,00	2.800,00	55.780,00	41.324,96	0,00	41.324,96	41.324,96	0,00	14.455,04



Κ.Α. ΠΡΟΫΠ.	ΤΙΤΛΟΣ ΔΑΠΑΝΩΝ	ΑΡΧΙΚΑ ΠΡΟΫΠ/ΝΤΑ	ΑΝΑΜΟΡΦΩΣΕΙΣ	ΔΙΑΜΟΡΦΩΘΕΝ	ΑΡΧΙΚΑ ΕΝΤΑΛΛΑΘΕΝΤΑ	ΑΚΥΡΩΘΕΝΤΑ	ΤΕΛΙΚΑ ΕΝΤΑΛΛΑΘΕΝΤΑ	ΠΛΗΡΩΘΕΝΤΑ	ΥΠΟΛΟΙΠΟ ΠΛΗΡΩΤΕΟ	ΑΔΙΑΘΕΤΗ ΠΙΣΤΩΣΗ
10-64	Λοιπά γενικά έξοδα	4.500,00	500,00	5.000,00	1.217,70	0,00	1.217,70	1.217,70	0,00	3.782,30
10-66	Δαπάνες προμήθειας αναλωσίμων	60.185,76	3.450,00	63.635,76	38.308,24	0,00	38.308,24	38.308,24	0,00	25.327,52
<b>Σύνολα ΚΑ: 10-6</b>		683.224,72	106.311,02	789.535,74	689.797,89	0,00	689.797,89	689.797,89	0,00	99.737,85
<b>ΚΕΦΑΛΑΙΟ Β': ΕΠΕΝΔΥΣΕΙΣ</b>										
10-71	Αγορές κτιρίων τεχνικών έργων και προμήθειας παγίων	12.800,00	800,00	13.600,00	8.994,83	0,00	8.994,83	8.994,83	0,00	4.605,17
<b>Σύνολα ΚΑ: 10-7</b>		12.800,00	800,00	13.600,00	8.994,83	0,00	8.994,83	8.994,83	0,00	4.605,17
10-81	Πληρωμές υποχρεώσεων (Π.Ο.Ε.)	79.210,02	19.669,00	98.879,02	108.055,08	50.787,84	57.267,24	57.267,24	0,00	41.611,78
<b>Σύνολα ΚΑ: 10-8</b>		79.210,02	19.669,00	98.879,02	108.055,08	50.787,84	57.267,24	57.267,24	0,00	41.611,78
<b>15 ΥΠΗΡΕΣΙΕΣ ΠΟΛΙΤΙΣΜΟΥ ΑΘΛΗΤΙΣΜΟΥ ΚΟΙΝΩΝΙΚΗΣ ΠΟΛΙΤΙΚΗΣ</b>										
<b>ΚΕΦΑΛΑΙΟ Α': ΛΕΙΤΟΥΡΓΙΚΕΣ ΔΑΠΑΝΕΣ</b>										
15-60	Αμοιβές και έξοδα προσωπικού	0,00	360.904,56	360.904,56	353.597,66	0,00	353.597,66	353.597,66	0,00	7.306,90
15-61	Αμοιβές αρετών και τρίτων	10.420,16	0,00	10.420,16	2.419,85	0,00	2.419,85	2.419,85	0,00	8.000,31
15-62	Παροχές τρίτων	13.750,44	0,00	13.750,44	8.188,90	0,00	8.188,90	8.188,90	0,00	5.561,54
15-63	Φόροι - τέλη	3.100,00	0,00	3.100,00	2.888,00	0,00	2.888,00	2.888,00	0,00	212,00
15-64	Λοιπά γενικά έξοδα	14.000,00	4.000,00	18.000,00	15.008,46	0,00	15.008,46	15.008,46	0,00	2.991,54
15-66	Δαπάνες προμήθειας αναλωσίμων	50.886,60	1.000,00	51.886,60	30.002,37	0,00	30.002,37	30.002,37	0,00	21.884,23
<b>Σύνολα ΚΑ: 15-6</b>		92.157,20	365.904,56	458.061,76	412.105,24	0,00	412.105,24	412.105,24	0,00	45.956,52
<b>ΚΕΦΑΛΑΙΟ Β': ΕΠΕΝΔΥΣΕΙΣ</b>										
15-74	Μελέτες, έρευνες, πειραματικές εργασίες και ειδικές δαπάνες	6.472,20	0,00	6.472,20	0,00	0,00	0,00	0,00	0,00	6.472,20
<b>Σύνολα ΚΑ: 15-7</b>		6.472,20	0,00	6.472,20	0,00	0,00	0,00	0,00	0,00	6.472,20
15-81	Πληρωμές υποχρεώσεων (Π.Ο.Ε.)	1.082,97	0,00	1.082,97	539,50	0,00	539,50	539,50	0,00	543,47
<b>Σύνολα ΚΑ: 15-8</b>		1.082,97	0,00	1.082,97	539,50	0,00	539,50	539,50	0,00	543,47
<b>20 ΥΠΗΡΕΣΙΕΣ ΚΑΘΑΡΙΟΤΗΤΑΣ ΚΑΙ ΗΛΕΚΤΡΟΦΩΤΙΣΜΟΥ</b>										
<b>ΚΕΦΑΛΑΙΟ Α': ΛΕΙΤΟΥΡΓΙΚΕΣ ΔΑΠΑΝΕΣ</b>										
20-60	Αμοιβές και έξοδα προσωπικού	433.506,44	37.829,48	471.335,92	434.048,61	0,00	434.048,61	434.048,61	0,00	37.287,31
20-61	Αμοιβές αρετών και τρίτων	2.500,00	-700,37	1.799,63	799,63	0,00	799,63	799,63	0,00	1.000,00
20-62	Παροχές τρίτων	528.400,00	0,00	528.400,00	429.339,92	0,00	429.339,92	429.339,92	0,00	99.060,08
20-63	Φόροι - τέλη	2.600,00	0,00	2.600,00	2.444,50	0,00	2.444,50	2.444,50	0,00	155,50
20-64	Λοιπά γενικά έξοδα	500,00	500,00	1.000,00	998,40	0,00	998,40	998,40	0,00	1,60



Κ.Α. ΠΡΟΫΠ.	ΤΙΤΛΟΣ ΔΑΠΑΝΩΝ	ΑΡΧΙΚΑ ΠΡΟΫΠ/ΝΤΑ	ΑΝΑΜΟΡΦΩΣΕΙΣ	ΔΙΑΜΟΡΦΩΘΕΝ	ΑΡΧΙΚΑ ΕΝΤΑΛΛΑΘΕΝΤΑ	ΑΚΥΡΩΘΕΝΤΑ	ΤΕΛΙΚΑ ΕΝΤΑΛΛΑΘΕΝΤΑ	ΠΛΗΡΩΘΕΝΤΑ	ΥΠΟΛΟΙΠΟ ΠΛΗΡΩΤΕΟ	ΑΔΙΑΘΕΤΗ ΠΙΣΤΩΣΗ
20-66	Δαπάνες προμήθειας αναλωσίμων	98.300,00	4.500,00	102.800,00	76.692,53	0,00	76.692,53	76.692,53	0,00	26.107,47
20-67	εισφορές υπέρ Συνδέσμων	16.258,30	0,00	16.258,30	0,00	0,00	0,00	0,00	0,00	16.258,30
<b>Σύνολα ΚΑ: 20-6</b>		1.082.064,74	42.129,11	1.124.193,85	944.323,59	0,00	944.323,59	944.323,59	0,00	179.870,26
<b>ΚΕΦΑΛΑΙΟ Β': ΕΠΕΝΔΥΣΕΙΣ</b>										
20-71	Αγορές κτιρίων τεχνικών έργων και προμήθειας παγίων	5.000,00	0,00	5.000,00	2.194,80	0,00	2.194,80	2.194,80	0,00	2.805,20
20-73	Έργα	11.968,04	0,00	11.968,04	9.566,60	0,00	9.566,60	9.566,60	0,00	2.401,44
<b>Σύνολα ΚΑ: 20-7</b>		16.968,04	0,00	16.968,04	11.761,40	0,00	11.761,40	11.761,40	0,00	5.206,64
20-81	Πληρωμές υποχρεώσεων (Π.Ο.Ε.)	24.665,96	22.574,12	47.240,08	31.164,54	0,00	31.164,54	31.164,54	0,00	16.075,54
<b>Σύνολα ΚΑ: 20-8</b>		24.665,96	22.574,12	47.240,08	31.164,54	0,00	31.164,54	31.164,54	0,00	16.075,54
<b>25 ΥΠΗΡΕΣΙΕΣ ΥΔΡΕΥΣΗΣ ΑΡΔΕΥΣΗΣ ΑΠΟΧΕΤΕΥΣΗΣ</b>										
<b>ΚΕΦΑΛΑΙΟ Α': ΛΕΙΤΟΥΡΓΙΚΕΣ ΔΑΠΑΝΕΣ</b>										
25-60	Αμοιβές και έξοδα προσωπικού	92.877,36	4.910,00	97.787,36	93.693,20	0,00	93.693,20	93.693,20	0,00	4.094,16
25-62	Παροχές τρίτων	339.507,70	1.925,43	341.433,13	293.884,51	0,00	293.884,51	293.884,51	0,00	47.548,62
25-63	Φόροι - τέλη	1.500,00	0,00	1.500,00	1.193,00	0,00	1.193,00	1.193,00	0,00	307,00
25-66	Δαπάνες προμήθειας αναλωσίμων	59.500,00	19.500,00	79.000,00	57.984,53	0,00	57.984,53	57.984,53	0,00	21.015,47
<b>Σύνολα ΚΑ: 25-6</b>		493.385,06	26.335,43	519.720,49	446.755,24	0,00	446.755,24	446.755,24	0,00	72.965,25
<b>ΚΕΦΑΛΑΙΟ Β': ΕΠΕΝΔΥΣΕΙΣ</b>										
25-71	Αγορές κτιρίων τεχνικών έργων και προμήθειας παγίων	9.000,00	15.000,00	24.000,00	13.640,00	0,00	13.640,00	13.640,00	0,00	10.360,00
25-74	Μελέτες, έρευνες, πειραματικές εργασίες και ειδικές δαπάνες	14.300,00	0,00	14.300,00	9.300,00	0,00	9.300,00	9.300,00	0,00	5.000,00
<b>Σύνολα ΚΑ: 25-7</b>		23.300,00	15.000,00	38.300,00	22.940,00	0,00	22.940,00	22.940,00	0,00	15.360,00
25-81	Πληρωμές υποχρεώσεων (Π.Ο.Ε.)	653,95	20.887,79	21.541,74	17.862,33	0,00	17.862,33	17.862,33	0,00	3.679,41
<b>Σύνολα ΚΑ: 25-8</b>		653,95	20.887,79	21.541,74	17.862,33	0,00	17.862,33	17.862,33	0,00	3.679,41
<b>30 ΥΠΗΡΕΣΙΕΣ ΤΕΧΝΙΚΩΝ ΕΡΓΩΝ</b>										
<b>ΚΕΦΑΛΑΙΟ Α': ΛΕΙΤΟΥΡΓΙΚΕΣ ΔΑΠΑΝΕΣ</b>										
30-60	Αμοιβές και έξοδα προσωπικού	143.890,00	-25.269,48	118.620,52	107.858,73	0,00	107.858,73	107.858,73	0,00	10.761,79
30-61	Αμοιβές απρετών και τρίτων	2.000,00	0,00	2.000,00	548,00	0,00	548,00	548,00	0,00	1.452,00
30-62	Παροχές τρίτων	27.400,00	10.000,00	37.400,00	24.775,16	0,00	24.775,16	24.775,16	0,00	12.624,84
30-63	Φόροι - τέλη	3.700,00	0,00	3.700,00	1.868,50	0,00	1.868,50	1.868,50	0,00	1.831,50



Κ.Α. ΠΡΟΫΠ.	ΤΙΤΛΟΣ ΔΑΠΑΝΩΝ	ΑΡΧΙΚΑ ΠΡΟΫΠ/ΝΤΑ	ΑΝΑΜΟΡΦΩΣΕΙΣ	ΔΙΑΜΟΡΦΩΘΕΝ	ΑΡΧΙΚΑ ΕΝΤΑΛΛΑΘΕΝΤΑ	ΑΚΥΡΩΘΕΝΤΑ	ΤΕΛΙΚΑ ΕΝΤΑΛΛΑΘΕΝΤΑ	ΠΛΗΡΩΘΕΝΤΑ	ΥΠΟΛΟΙΠΟ ΠΛΗΡΩΤΕΟ	ΑΔΙΑΘΕΤΗ ΠΙΣΤΩΣΗ
30-64	Λοιπά γενικά έξοδα	1.500,00	500,00	2.000,00	651,12	0,00	651,12	651,12	0,00	1.348,88
30-66	Δαπάνες προμήθειας αναλωσίμων	185.500,00	43.100,00	228.600,00	181.509,01	0,00	181.509,01	181.509,01	0,00	47.090,99
<b>Σύνολα ΚΑ: 30-6</b>		363.990,00	28.330,52	392.320,52	317.210,52	0,00	317.210,52	317.210,52	0,00	75.110,00
<b>ΚΕΦΑΛΑΙΟ Β': ΕΠΕΝΔΥΣΕΙΣ</b>										
30-71	Αγορές κτιρίων τεχνικών έργων και προμήθειας παγίων	56.350,00	26.000,00	82.350,00	39.669,50	0,00	39.669,50	39.669,50	0,00	42.680,50
30-73	Έργα	2.037.183,19	-139.179,36	1.898.003,83	528.878,47	0,00	528.878,47	528.878,47	0,00	1.369.125,36
30-74	Μελέτες, έρευνες, πειραματικές εργασίες και ειδικές δαπάνες	127.901,28	20.692,12	148.593,40	36.699,52	0,00	36.699,52	36.699,52	0,00	111.893,88
<b>Σύνολα ΚΑ: 30-7</b>		2.221.434,47	-92.487,24	2.128.947,23	605.247,49	0,00	605.247,49	605.247,49	0,00	1.523.699,74
30-81	Πληρωμές υποχρεώσεων (Π.Ο.Ε.)	153.578,84	28.266,38	181.845,22	25.020,88	0,00	25.020,88	25.020,88	0,00	156.824,34
<b>Σύνολα ΚΑ: 30-8</b>		153.578,84	28.266,38	181.845,22	25.020,88	0,00	25.020,88	25.020,88	0,00	156.824,34
<b>35 ΥΠΗΡΕΣΙΕΣ ΠΡΑΣΙΝΟΥ</b>										
<b>ΚΕΦΑΛΑΙΟ Α': ΛΕΙΤΟΥΡΓΙΚΕΣ ΔΑΠΑΝΕΣ</b>										
35-60	Αμοιβές και έξοδα προσωπικού	30.260,00	4.876,00	35.136,00	32.840,96	0,00	32.840,96	32.840,96	0,00	2.295,04
35-62	Παροχές τρίτων	15.000,00	-5.000,00	10.000,00	7.427,60	0,00	7.427,60	7.427,60	0,00	2.572,40
35-64	Λοιπά γενικά έξοδα	800,00	0,00	800,00	57,90	0,00	57,90	57,90	0,00	742,10
35-66	Δαπάνες προμήθειας αναλωσίμων	16.100,00	2.500,00	18.600,00	10.958,69	0,00	10.958,69	10.958,69	0,00	7.641,31
<b>Σύνολα ΚΑ: 35-6</b>		62.160,00	2.376,00	64.536,00	51.285,15	0,00	51.285,15	51.285,15	0,00	13.250,85
<b>ΚΕΦΑΛΑΙΟ Β': ΕΠΕΝΔΥΣΕΙΣ</b>										
35-71	Αγορές κτιρίων τεχνικών έργων και προμήθειας παγίων	1.000,00	0,00	1.000,00	0,00	0,00	0,00	0,00	0,00	1.000,00
35-73	Έργα	7.170,00	-5.000,00	2.170,00	2.170,00	0,00	2.170,00	2.170,00	0,00	0,00
<b>Σύνολα ΚΑ: 35-7</b>		8.170,00	-5.000,00	3.170,00	2.170,00	0,00	2.170,00	2.170,00	0,00	1.000,00
35-81	Πληρωμές υποχρεώσεων (Π.Ο.Ε.)	73,45	0,00	73,45	0,00	0,00	0,00	0,00	0,00	73,45
<b>Σύνολα ΚΑ: 35-8</b>		73,45	0,00	73,45	0,00	0,00	0,00	0,00	0,00	73,45
<b>60 ΥΠΗΡΕΣΙΕΣ ΚΟΙΝΩΝΙΚΗΣ ΠΟΛΙΤΙΚΗΣ (Έργα και δράσεις χρηματοδοτούμενες από ΠΔΕ)</b>										
60-74	Μελέτες, έρευνες, πειραματικές εργασίες και ειδικές δαπάνες	0,00	112.320,00	112.320,00	5.482,24	0,00	5.482,24	5.482,24	0,00	106.837,76
<b>Σύνολα ΚΑ: 60-7</b>		0,00	112.320,00	112.320,00	5.482,24	0,00	5.482,24	5.482,24	0,00	106.837,76
<b>63 ΥΠΗΡΕΣΙΕΣ ΥΔΡΕΥΣΗΣ ΑΡΔΕΥΣΗΣ ΑΠΟΧΕΤΕΥΣΗΣ (Έργα και δράσεις χρηματοδοτούμενες από ΠΔΕ)</b>										



Κ.Α. ΠΡΟΫΠ.	ΤΙΤΛΟΣ ΔΑΠΑΝΩΝ	ΑΡΧΙΚΑ ΠΡΟΫΠ/ΝΤΑ	ΑΝΑΜΟΡΦΩΣΕΙΣ	ΔΙΑΜΟΡΦΩΘΕΝ	ΑΡΧΙΚΑ ΕΝΤΑΛΛΑΘΕΝΤΑ	ΑΚΥΡΩΘΕΝΤΑ	ΤΕΛΙΚΑ ΕΝΤΑΛΛΑΘΕΝΤΑ	ΠΛΗΡΩΘΕΝΤΑ	ΥΠΟΛΟΙΠΟ ΠΛΗΡΩΤΕΟ	ΑΔΙΑΘΕΤΗ ΠΙΣΤΩΣΗ
63-73	Έργα	36.449,33	0,00	36.449,33	0,00	0,00	0,00	0,00	0,00	36.449,33
<b>Σύνολα ΚΑ: 63-7</b>		36.449,33	0,00	36.449,33	0,00	0,00	0,00	0,00	0,00	36.449,33
63-82	Λοιπές αποδόσεις	0,00	26.371,77	26.371,77	26.371,77	0,00	26.371,77	26.371,77	0,00	0,00
<b>Σύνολα ΚΑ: 63-8</b>		0,00	26.371,77	26.371,77	26.371,77	0,00	26.371,77	26.371,77	0,00	0,00
<b>70</b>	<b>ΛΟΙΠΕΣ ΥΠΗΡΕΣΙΕΣ</b>									
ΚΕΦΑΛΑΙΟ Α': ΛΕΙΤΟΥΡΓΙΚΕΣ ΔΑΠΑΝΕΣ										
70-60	Αμοιβές και έξοδα προσωπικού	96.200,00	4.000,00	100.200,00	90.349,46	0,00	90.349,46	90.349,46	0,00	9.850,54
70-61	Αμοιβές αρετών και τρίτων	0,00	4.000,00	4.000,00	0,00	0,00	0,00	0,00	0,00	4.000,00
70-62	Παροχές τρίτων	4.400,00	0,00	4.400,00	4.399,99	0,00	4.399,99	4.399,99	0,00	0,01
70-66	Δαπάνες προμήθειας αναλωσίμων	11.000,00	0,00	11.000,00	9.920,00	0,00	9.920,00	9.920,00	0,00	1.080,00
<b>Σύνολα ΚΑ: 70-6</b>		111.600,00	8.000,00	119.600,00	104.669,45	0,00	104.669,45	104.669,45	0,00	14.930,55
ΚΕΦΑΛΑΙΟ Β': ΕΠΕΝΔΥΣΕΙΣ										
70-74	Μελέτες, έρευνες, πειραματικές εργασίες και ειδικές δαπάνες	53.862,53	0,00	53.862,53	38.777,48	0,00	38.777,48	38.777,48	0,00	15.085,05
<b>Σύνολα ΚΑ: 70-7</b>		53.862,53	0,00	53.862,53	38.777,48	0,00	38.777,48	38.777,48	0,00	15.085,05
70-81	Πληρωμές υποχρεώσεων (Π.Ο.Ε.)	0,00	3.589,04	3.589,04	0,00	0,00	0,00	0,00	0,00	3.589,04
<b>Σύνολα ΚΑ: 70-8</b>		0,00	3.589,04	3.589,04	0,00	0,00	0,00	0,00	0,00	3.589,04
Άλλες υπηρεσίες										
ΚΕΦΑΛΑΙΟ Δ': ΑΠΟΘΕΜΑΤΙΚΟ										
91	Ποσό διαθέσιμο για αναπλήρωση των ανεπαρκών πιστώσεων για τη δημιουργία νέων μη προβλεπόμενων στον προϋπολογισμό	149.305,24	-7.037,99	142.267,25	0,00	0,00	0,00	0,00	0,00	142.267,25
<b>Σύνολα ΚΑ: 9</b>		149.305,24	-7.037,99	142.267,25	0,00	0,00	0,00	0,00	0,00	142.267,25
<b>ΓΕΝΙΚΟ ΣΥΝΟΛΟ:</b>		8.233.701,81	902.390,89	9.136.092,70	5.495.765,36	183.557,57	5.312.207,79	5.312.207,79	0,00	3.823.884,91





### ΑΝΑΚΕΦΑΛΑΙΩΣΗ ΑΠΟΛΟΓΙΣΤΙΚΟΥ ΠΙΝΑΚΑ ΔΑΠΑΝΩΝ ΟΙΚΟΝΟΜΙΚΟΥ ΕΤΟΥΣ 2018

Κ.Α. ΠΡΟΫΠ.	ΤΙΤΛΟΣ ΔΑΠΑΝΩΝ	ΑΡΧΙΚΑ ΠΡΟΫΠ/ΝΤΑ	ΑΝΑΜΟΡ-ΦΩΣΕΙΣ	ΔΙΑΜΟΡΦΩ-ΘΕΝ	ΑΡΧΙΚΑ ΕΝΤΑΛΛΑΘΕΝΤΑ	ΑΚΥΡΩΘΕ-ΝΤΑ	ΤΕΛΙΚΑ ΕΝΤΑΛΛΑΘΕΝΤΑ	ΠΛΗΡΩ-ΘΕΝΤΑ	ΥΠΟΛΟΙΠΟ ΠΛΗΡΩΤΕΟ	ΑΔΙΑΘΕΤΗ ΠΙΣΤΩΣΗ
<b>00</b>	<b>ΓΕΝΙΚΕΣ ΥΠΗΡΕΣΙΕΣ</b>									
	<b>ΚΕΦΑΛΑΙΟ Α': ΛΕΙΤΟΥΡΓΙΚΕΣ ΔΑΠΑΝΕΣ</b>									
00-60	Αμοιβές και έξοδα προσωπικού	93.983,58	450,00	94.433,58	87.247,93	0,00	87.247,93	87.247,93	0,00	7.185,65
00-61	Αμοιβές αρετών και τρίτων	264.350,00	30.711,37	295.061,37	278.436,31	0,00	278.436,31	278.436,31	0,00	16.625,06
00-62	Παροχές τρίτων	34.000,00	6.000,00	40.000,00	35.041,39	0,00	35.041,39	35.041,39	0,00	4.958,61
00-63	Φόροι - τέλη	62.000,00	-20.000,00	42.000,00	21.348,76	0,00	21.348,76	21.348,76	0,00	20.651,24
00-64	Λοιπά γενικά έξοδα	33.700,00	-3.000,00	30.700,00	11.640,40	0,00	11.640,40	11.640,40	0,00	19.059,60
00-65	Πληρωμές για την εξυπηρέτηση δημοσίας πίστης	27.904,17	26.239,84	54.144,01	17.006,37	0,00	17.006,37	17.006,37	0,00	37.137,64
00-67	Πληρωμές για μεταβιβάσεις εισοδημάτων σε τρίτους. Παραχωρήσεις - Παροχές - Επιχορηγήσεις - Επιδότησεις - Δωρεές	426.306,41	-2.300,00	424.006,41	388.762,68	0,00	388.762,68	388.762,68	0,00	35.243,73
00-68	Λοιπά έξοδα	6.000,00	0,00	6.000,00	102,40	0,00	102,40	102,40	0,00	5.897,60
	<b>Σύνολο ΚΑ: 00-6</b>	<b>948.244,16</b>	<b>38.101,21</b>	<b>986.345,37</b>	<b>839.586,24</b>	<b>0,00</b>	<b>839.586,24</b>	<b>839.586,24</b>	<b>0,00</b>	<b>146.759,13</b>
	<b>ΚΕΦΑΛΑΙΟ Γ': Π.Ο.Ε.</b>									
00-81	Πληρωμές υποχρεώσεων (Π.Ο.Ε.)	6.240,00	141.379,52	147.619,52	101.591,13	0,00	101.591,13	101.591,13	0,00	46.028,39
00-82	Λοιπές αποδόσεις	918.300,00	283.395,56	1.201.695,56	917.248,31	184,09	917.064,22	917.064,22	0,00	284.631,34
00-85	Προβλέψεις μη εισπραχθέντων εισπρακτέων υπολοίπων βεβαιωμένων κατά τα ΠΟΕ εντός του οικονομικού έτους	941.825,73	-105.903,54	835.922,19	0,00	0,00	0,00	0,00	0,00	835.922,19
	<b>Σύνολο ΚΑ: 00-8</b>	<b>1.866.365,73</b>	<b>318.871,54</b>	<b>2.185.237,27</b>	<b>1.018.839,44</b>	<b>184,09</b>	<b>1.018.655,35</b>	<b>1.018.655,35</b>	<b>0,00</b>	<b>1.166.581,92</b>
<b>10</b>	<b>ΟΙΚΟΝΟΜΙΚΕΣ ΔΙΟΙΚΗΤΙΚΕΣ ΥΠΗΡΕΣΙΕΣ</b>									
	<b>ΚΕΦΑΛΑΙΟ Α': ΛΕΙΤΟΥΡΓΙΚΕΣ ΔΑΠΑΝΕΣ</b>									
10-60	Αμοιβές και έξοδα προσωπικού	588.150,00	28.723,80	616.873,80	550.666,25	0,00	550.666,25	550.666,25	0,00	66.207,55
10-61	Αμοιβές αρετών και τρίτων	26.844,00	-2.000,00	24.844,00	12.772,00	0,00	12.772,00	12.772,00	0,00	12.072,00
10-62	Παροχές τρίτων	58.180,00	-2.000,00	56.180,00	43.791,54	0,00	43.791,54	43.791,54	0,00	12.388,46



Κ.Α. ΠΡΟΥΠ.	ΤΙΤΛΟΣ ΔΑΠΑΝΩΝ	ΑΡΧΙΚΑ ΠΡΟΥΠ/ΝΤΑ	ΑΝΑΜΟΡΦΩΣΕΙΣ	ΔΙΑΜΟΡΦΩΘΕΝ	ΑΡΧΙΚΑ ΕΝΤΑΛΛΑΓΕΝΤΑ	ΑΚΥΡΩΘΕΝΤΑ	ΤΕΛΙΚΑ ΕΝΤΑΛΛΑΓΕΝΤΑ	ΠΛΗΡΩΘΕΝΤΑ	ΥΠΟΛΟΙΠΟ ΠΛΗΡΩΤΕΟ	ΑΔΙΑΘΕΤΗ ΠΙΣΤΩΣΗ
10-64	Λοιπά γενικά έξοδα	5.400,00	0,00	5.400,00	511,67	0,00	511,67	511,67	0,00	4.888,33
10-66	Δαπάνες προμήθειας αναλωσίμων	56.900,00	1.000,00	57.900,00	31.101,99	0,00	31.101,99	31.101,99	0,00	26.798,01
<b>Σύνολα ΚΑ: 10-6</b>		735.474,00	25.723,80	761.197,80	638.843,45	0,00	638.843,45	638.843,45	0,00	122.354,35
<b>ΚΕΦΑΛΑΙΟ Β': ΕΠΕΝΔΥΣΕΙΣ</b>										
10-71	Αγορές κτιρίων τεχνικών έργων και προμήθειας παγίων	18.000,00	-3.000,00	15.000,00	3.929,88	0,00	3.929,88	3.929,88	0,00	11.070,12
<b>Σύνολα ΚΑ: 10-7</b>		18.000,00	-3.000,00	15.000,00	3.929,88	0,00	3.929,88	3.929,88	0,00	11.070,12
<b>ΚΕΦΑΛΑΙΟ Γ': Π.Ο.Ε.</b>										
10-81	Πληρωμές υποχρεώσεων (Π.Ο.Ε.)	70.440,40	14.201,01	84.641,41	37.953,30	0,00	37.953,30	37.953,30	0,00	46.688,11
<b>Σύνολα ΚΑ: 10-8</b>		70.440,40	14.201,01	84.641,41	37.953,30	0,00	37.953,30	37.953,30	0,00	46.688,11
<b>15 ΥΠΗΡΕΣΙΕΣ ΠΟΛΙΤΙΣΜΟΥ ΑΘΛΗΤΙΣΜΟΥ ΚΟΙΝΩΝΙΚΗΣ ΠΟΛΙΤΙΚΗΣ</b>										
<b>ΚΕΦΑΛΑΙΟ Α': ΛΕΙΤΟΥΡΓΙΚΕΣ ΔΑΠΑΝΕΣ</b>										
15-60	Αμοιβές και έξοδα προσωπικού	361.440,00	5.700,00	367.140,00	335.261,11	0,00	335.261,11	335.261,11	0,00	31.878,89
15-61	Αμοιβές αιρετών και τρίτων	5.000,00	0,00	5.000,00	0,00	0,00	0,00	0,00	0,00	5.000,00
15-62	Παροχές τρίτων	13.250,44	5.000,00	18.250,44	9.798,90	1.252,40	8.546,50	8.546,50	0,00	9.703,94
15-63	Φόροι - τέλη	3.100,00	0,00	3.100,00	100,00	0,00	100,00	100,00	0,00	3.000,00
15-64	Λοιπά γενικά έξοδα	17.194,83	2.000,00	19.194,83	18.087,86	0,00	18.087,86	18.087,86	0,00	1.106,97
15-66	Δαπάνες προμήθειας αναλωσίμων	53.100,00	2.000,00	55.100,00	26.685,76	2.400,97	24.284,79	24.284,79	0,00	30.815,21
<b>Σύνολα ΚΑ: 15-6</b>		453.085,27	14.700,00	467.785,27	389.933,63	3.653,37	386.280,26	386.280,26	0,00	81.505,01
<b>ΚΕΦΑΛΑΙΟ Γ': Π.Ο.Ε.</b>										
15-81	Πληρωμές υποχρεώσεων (Π.Ο.Ε.)	1.100,00	2.795,81	3.895,81	3.894,18	0,00	3.894,18	3.894,18	0,00	1,63
<b>Σύνολα ΚΑ: 15-8</b>		1.100,00	2.795,81	3.895,81	3.894,18	0,00	3.894,18	3.894,18	0,00	1,63
<b>20 ΥΠΗΡΕΣΙΕΣ ΚΑΘΑΡΙΟΤΗΤΑΣ ΚΑΙ ΗΛΕΚΤΡΟΦΩΤΙΣΜΟΥ</b>										
<b>ΚΕΦΑΛΑΙΟ Α': ΛΕΙΤΟΥΡΓΙΚΕΣ ΔΑΠΑΝΕΣ</b>										
20-60	Αμοιβές και έξοδα προσωπικού	481.300,00	20.670,00	501.970,00	462.539,16	0,00	462.539,16	462.539,16	0,00	39.430,84
20-61	Αμοιβές αιρετών και τρίτων	1.000,00	0,00	1.000,00	868,00	0,00	868,00	868,00	0,00	132,00
20-62	Παροχές τρίτων	515.200,00	-61.726,09	453.473,91	442.179,77	0,00	442.179,77	442.179,77	0,00	11.294,14
20-63	Φόροι - τέλη	2.600,00	0,00	2.600,00	479,40	0,00	479,40	479,40	0,00	2.120,60
20-64	Λοιπά γενικά έξοδα	1.700,00	0,00	1.700,00	0,00	0,00	0,00	0,00	0,00	1.700,00
20-66	Δαπάνες προμήθειας αναλωσίμων	83.200,00	2.000,00	85.200,00	69.633,56	0,00	69.633,56	69.633,56	0,00	15.566,44





Κ.Α. ΠΡΟΫΠ.	ΤΙΤΛΟΣ ΔΑΠΑΝΩΝ	ΑΡΧΙΚΑ ΠΡΟΫΠ/ΝΤΑ	ΑΝΑΜΟΡΦΩΣΕΙΣ	ΔΙΑΜΟΡΦΩΘΕΝ	ΑΡΧΙΚΑ ΕΝΤΑΛΛΑΘΕΝΤΑ	ΑΚΥΡΩΘΕΝΤΑ	ΤΕΛΙΚΑ ΕΝΤΑΛΛΑΘΕΝΤΑ	ΠΛΗΡΩΘΕΝΤΑ	ΥΠΟΛΟΙΠΟ ΠΛΗΡΩΤΕΟ	ΑΔΙΑΘΕΤΗ ΠΙΣΤΩΣΗ
20-67	εισφορές υπέρ Συνδέσμων	16.258,30	0,00	16.258,30	0,00	0,00	0,00	0,00	0,00	16.258,30
<b>Σύνολα ΚΑ: 20-6</b>		1.101.258,30	-39.056,09	1.062.202,21	975.699,89	0,00	975.699,89	975.699,89	0,00	86.502,32
<b>ΚΕΦΑΛΑΙΟ Β': ΕΠΕΝΔΥΣΕΙΣ</b>										
20-71	Αγορές κτιρίων τεχνικών έργων και προμήθειας παγίων	20.000,00	-2.000,00	18.000,00	0,00	0,00	0,00	0,00	0,00	18.000,00
20-73	Έργα	12.399,40	6.433,57	18.832,97	9.978,04	0,00	9.978,04	9.978,04	0,00	8.854,93
<b>Σύνολα ΚΑ: 20-7</b>		32.399,40	4.433,57	36.832,97	9.978,04	0,00	9.978,04	9.978,04	0,00	26.854,93
<b>ΚΕΦΑΛΑΙΟ Γ': Π.Ο.Ε.</b>										
20-81	Πληρωμές υποχρεώσεων (Π.Ο.Ε.)	16.594,12	24.684,50	41.278,62	41.173,25	0,00	41.173,25	41.173,25	0,00	105,37
<b>Σύνολα ΚΑ: 20-8</b>		16.594,12	24.684,50	41.278,62	41.173,25	0,00	41.173,25	41.173,25	0,00	105,37
<b>25 ΥΠΗΡΕΣΙΕΣ ΥΔΡΕΥΣΗΣ ΑΡΔΕΥΣΗΣ ΑΠΟΧΕΤΕΥΣΗΣ</b>										
<b>ΚΕΦΑΛΑΙΟ Α': ΛΕΙΤΟΥΡΓΙΚΕΣ ΔΑΠΑΝΕΣ</b>										
25-60	Αμοιβές και έξοδα προσωπικού	108.500,00	0,00	108.500,00	101.665,38	0,00	101.665,38	101.665,38	0,00	6.834,62
25-62	Παροχές τρίτων	339.562,00	12.723,31	352.285,31	283.020,40	99,20	282.921,20	282.921,20	0,00	69.364,11
25-63	Φόροι - τέλη	1.500,00	0,00	1.500,00	402,90	0,00	402,90	402,90	0,00	1.097,10
25-66	Δαπάνες προμήθειας αναλωσίμων	68.800,00	3.000,00	71.800,00	44.195,82	242,10	43.953,72	43.953,72	0,00	27.846,28
<b>Σύνολα ΚΑ: 25-6</b>		518.362,00	15.723,31	534.085,31	429.284,50	341,30	428.943,20	428.943,20	0,00	105.142,11
<b>ΚΕΦΑΛΑΙΟ Β': ΕΠΕΝΔΥΣΕΙΣ</b>										
25-71	Αγορές κτιρίων τεχνικών έργων και προμήθειας παγίων	24.000,00	-10.000,00	14.000,00	2.814,80	0,00	2.814,80	2.814,80	0,00	11.185,20
25-73	Έργα	0,00	6.978,92	6.978,92	6.978,92	0,00	6.978,92	6.978,92	0,00	0,00
25-74	Μελέτες, έρευνες, πειραματικές εργασίες και ειδικές δαπάνες	4.984,80	15.000,00	19.984,80	4.984,20	0,00	4.984,20	4.984,20	0,00	15.000,60
<b>Σύνολα ΚΑ: 25-7</b>		28.984,80	11.978,92	40.963,72	14.777,92	0,00	14.777,92	14.777,92	0,00	26.185,80
<b>ΚΕΦΑΛΑΙΟ Γ': Π.Ο.Ε.</b>										
25-81	Πληρωμές υποχρεώσεων (Π.Ο.Ε.)	8.091,05	25.914,77	34.005,82	31.563,13	0,00	31.563,13	31.563,13	0,00	2.442,69
<b>Σύνολα ΚΑ: 25-8</b>		8.091,05	25.914,77	34.005,82	31.563,13	0,00	31.563,13	31.563,13	0,00	2.442,69
<b>30 ΥΠΗΡΕΣΙΕΣ ΤΕΧΝΙΚΩΝ ΕΡΓΩΝ</b>										
<b>ΚΕΦΑΛΑΙΟ Α': ΛΕΙΤΟΥΡΓΙΚΕΣ ΔΑΠΑΝΕΣ</b>										
30-60	Αμοιβές και έξοδα προσωπικού	62.180,00	0,00	62.180,00	48.560,74	0,00	48.560,74	48.560,74	0,00	13.619,26
30-61	Αμοιβές αρετών και τρίτων	2.000,00	0,00	2.000,00	0,00	0,00	0,00	0,00	0,00	2.000,00



Κ.Α. ΠΡΟΫΠ.	ΤΙΤΛΟΣ ΔΑΠΑΝΩΝ	ΑΡΧΙΚΑ ΠΡΟΫΠ/ΝΤΑ	ΑΝΑΜΟΡΦΩΣΕΙΣ	ΔΙΑΜΟΡΦΩΘΕΝ	ΑΡΧΙΚΑ ΕΝΤΑΛΛΟΝΤΑ	ΑΚΥΡΩΘΕΝΤΑ	ΤΕΛΙΚΑ ΕΝΤΑΛΛΟΝΤΑ	ΠΛΗΡΩΘΕΝΤΑ	ΥΠΟΛΟΙΠΟ ΠΛΗΡΩΤΕΟ	ΑΔΙΑΘΕΤΗ ΠΙΣΤΩΣΗ
30-62	Παροχές τρίτων	40.000,00	22.000,00	62.000,00	35.170,77	1.116,00	34.054,77	34.054,77	0,00	27.945,23
30-63	Φόροι - τέλη	3.700,00	0,00	3.700,00	529,50	0,00	529,50	529,50	0,00	3.170,50
30-64	Λοιπά γενικά έξοδα	2.000,00	0,00	2.000,00	0,00	0,00	0,00	0,00	0,00	2.000,00
30-66	Δαπάνες προμήθειας αναλωσίμων	231.100,00	5.000,00	236.100,00	176.995,85	0,00	176.995,85	176.995,85	0,00	59.104,15
<b>Σύνολα ΚΑ: 30-6</b>		340.980,00	27.000,00	367.980,00	261.256,86	1.116,00	260.140,86	260.140,86	0,00	107.839,14
ΚΕΦΑΛΑΙΟ Β': ΕΠΕΝΔΥΣΕΙΣ										
30-71	Αγορές κτιρίων τεχνικών έργων και προμήθειας παγίων	110.000,00	39.030,00	149.030,00	57.877,10	0,00	57.877,10	57.877,10	0,00	91.152,90
30-73	Έργα	1.260.205,68	276.266,12	1.536.471,80	351.399,65	0,00	351.399,65	351.399,65	0,00	1.185.072,15
30-74	Μελέτες, έρευνες, πειραματικές εργασίες και ειδικές δαπάνες	221.870,00	-79.986,95	141.883,05	48.787,55	0,00	48.787,55	48.787,55	0,00	93.095,50
<b>Σύνολα ΚΑ: 30-7</b>		1.592.075,68	235.309,17	1.827.384,85	458.064,30	0,00	458.064,30	458.064,30	0,00	1.369.320,55
ΚΕΦΑΛΑΙΟ Γ': Π.Ο.Ε.										
30-81	Πληρωμές υποχρεώσεων (Π.Ο.Ε.)	183.155,39	3.066,01	186.221,40	186.121,40	0,00	186.121,40	186.121,40	0,00	100,00
<b>Σύνολα ΚΑ: 30-8</b>		183.155,39	3.066,01	186.221,40	186.121,40	0,00	186.121,40	186.121,40	0,00	100,00
<b>35 ΥΠΗΡΕΣΙΕΣ ΠΡΑΣΙΝΟΥ</b>										
ΚΕΦΑΛΑΙΟ Α': ΛΕΙΤΟΥΡΓΙΚΕΣ ΔΑΠΑΝΕΣ										
35-60	Αμοιβές και έξοδα προσωπικού	34.900,00	0,00	34.900,00	33.107,80	0,00	33.107,80	33.107,80	0,00	1.792,20
35-62	Παροχές τρίτων	15.000,00	4.000,00	19.000,00	4.947,60	0,00	4.947,60	4.947,60	0,00	14.052,40
35-64	Λοιπά γενικά έξοδα	700,00	0,00	700,00	0,00	0,00	0,00	0,00	0,00	700,00
35-66	Δαπάνες προμήθειας αναλωσίμων	18.500,00	2.000,00	20.500,00	9.021,04	0,00	9.021,04	9.021,04	0,00	11.478,96
<b>Σύνολα ΚΑ: 35-6</b>		69.100,00	6.000,00	75.100,00	47.076,44	0,00	47.076,44	47.076,44	0,00	28.023,56
ΚΕΦΑΛΑΙΟ Β': ΕΠΕΝΔΥΣΕΙΣ										
35-73	Έργα	5.000,00	0,00	5.000,00	0,00	0,00	0,00	0,00	0,00	5.000,00
<b>Σύνολα ΚΑ: 35-7</b>		5.000,00	0,00	5.000,00	0,00	0,00	0,00	0,00	0,00	5.000,00
ΚΕΦΑΛΑΙΟ Γ': Π.Ο.Ε.										
35-81	Πληρωμές υποχρεώσεων (Π.Ο.Ε.)	90,00	0,00	90,00	71,76	0,00	71,76	71,76	0,00	18,24
<b>Σύνολα ΚΑ: 35-8</b>		90,00	0,00	90,00	71,76	0,00	71,76	71,76	0,00	18,24
<b>60 ΥΠΗΡΕΣΙΕΣ ΚΟΙΝΩΝΙΚΗΣ ΠΟΛΙΤΙΚΗΣ (Έργα και δράσεις χρηματοδοτούμενες από ΠΔΕ)</b>										
ΚΕΦΑΛΑΙΟ Β': ΕΠΕΝΔΥΣΕΙΣ										



Κ.Α. ΠΡΟΫΠ.	ΤΙΤΛΟΣ ΔΑΠΑΝΩΝ	ΑΡΧΙΚΑ ΠΡΟΫΠ/ΝΤΑ	ΑΝΑΜΟΡΦΩΣΕΙΣ	ΔΙΑΜΟΡΦΩΘΕΝ	ΑΡΧΙΚΑ ΕΝΤΑΛΛΑΘΕΝΤΑ	ΑΚΥΡΩΘΕΝΤΑ	ΤΕΛΙΚΑ ΕΝΤΑΛΛΑΘΕΝΤΑ	ΠΛΗΡΩΘΕΝΤΑ	ΥΠΟΛΟΙΠΟ ΠΛΗΡΩΤΕΟ	ΑΔΙΑΘΕΤΗ ΠΙΣΤΩΣΗ
60-74	Μελέτες, έρευνες, πειραματικές εργασίες και ειδικές δαπάνες	112.320,00	0,00	112.320,00	34.280,46	0,00	34.280,46	34.280,46	0,00	78.039,54
<b>Σύνολα ΚΑ: 60-7</b>		112.320,00	0,00	112.320,00	34.280,46	0,00	34.280,46	34.280,46	0,00	78.039,54
<b>61</b>	<b>ΥΠΗΡΕΣΙΕΣ ΠΟΛΙΤΙΣΜΟΥ ΚΑΙ ΑΘΛΗΤΙΣΜΟΥ (Έργα και δράσεις χρηματοδοτούμενες από ΠΔΕ)</b>									
61-73	Έργα	0,00	710.000,00	710.000,00	0,00	0,00	0,00	0,00	0,00	710.000,00
<b>Σύνολα ΚΑ: 61-7</b>		0,00	710.000,00	710.000,00	0,00	0,00	0,00	0,00	0,00	710.000,00
<b>64</b>	<b>ΥΠΗΡΕΣΙΑ ΤΕΧΝΙΚΩΝ ΕΡΓΩΝ, ΠΡΑΣΙΝΟΥ ΚΑΙ ΠΟΛΕΟΔΟΜΙΑΣ (Έργα και δράσεις χρηματοδοτούμενες από ΠΔΕ)</b>									
64-71	Αγορές κτιρίων τεχνικών έργων και προμήθειας παγίων	0,00	15.000,00	15.000,00	0,00	0,00	0,00	0,00	0,00	15.000,00
<b>Σύνολα ΚΑ: 64-7</b>		0,00	15.000,00	15.000,00	0,00	0,00	0,00	0,00	0,00	15.000,00
<b>70</b>	<b>ΛΟΙΠΕΣ ΥΠΗΡΕΣΙΕΣ</b>									
<b>ΚΕΦΑΛΑΙΟ Α': ΛΕΙΤΟΥΡΓΙΚΕΣ ΔΑΠΑΝΕΣ</b>										
70-60	Αμοιβές και έξοδα προσωπικού	112.250,00	0,00	112.250,00	93.010,61	0,00	93.010,61	93.010,61	0,00	19.239,39
70-61	Αμοιβές αρετών και τρίτων	5.000,00	0,00	5.000,00	0,00	0,00	0,00	0,00	0,00	5.000,00
70-62	Παροχές τρίτων	4.400,00	0,00	4.400,00	3.299,93	0,00	3.299,93	3.299,93	0,00	1.100,07
70-66	Δαπάνες προμήθειας αναλωσίμων	15.000,00	5.000,00	20.000,00	12.796,80	0,00	12.796,80	12.796,80	0,00	7.203,20
<b>Σύνολα ΚΑ: 70-6</b>		136.650,00	5.000,00	141.650,00	109.107,34	0,00	109.107,34	109.107,34	0,00	32.542,66
<b>ΚΕΦΑΛΑΙΟ Β': ΕΠΕΝΔΥΣΕΙΣ</b>										
70-74	Μελέτες, έρευνες, πειραματικές εργασίες και ειδικές δαπάνες	42.500,00	5.600,00	48.100,00	44.381,01	0,00	44.381,01	44.381,01	0,00	3.718,99
<b>Σύνολα ΚΑ: 70-7</b>		42.500,00	5.600,00	48.100,00	44.381,01	0,00	44.381,01	44.381,01	0,00	3.718,99
<b>ΚΕΦΑΛΑΙΟ Γ': Π.Ο.Ε.</b>										
70-81	Πληρωμές υποχρεώσεων (Π.Ο.Ε.)	3.589,04	0,00	3.589,04	3.589,04	0,00	3.589,04	3.589,04	0,00	0,00
<b>Σύνολα ΚΑ: 70-8</b>		3.589,04	0,00	3.589,04	3.589,04	0,00	3.589,04	3.589,04	0,00	0,00
<b>Άλλες υπηρεσίες</b>										
<b>ΚΕΦΑΛΑΙΟ Δ': ΑΠΟΘΕΜΑΤΙΚΟ</b>										
91	Ποσό διαθέσιμο για αναπλήρωση των ανεπαρκών πιστώσεων για τη δημιουργία νέων μη προβλεπόμενων στον προϋπολογισμό	111.105,88	2.607,93	113.713,81	0,00	0,00	0,00	0,00	0,00	113.713,81
<b>Σύνολα ΚΑ: 9</b>		111.105,88	2.607,93	113.713,81	0,00	0,00	0,00	0,00	0,00	113.713,81
<b>ΓΕΝΙΚΟ ΣΥΝΟΛΟ:</b>		8.394.965,22	1.464.655,46	9.859.620,68	5.579.405,46	5.294,76	5.574.110,70	5.574.110,70	0,00	4.285.509,98



## ΒΙΒΛΙΟΓΡΑΦΙΑ

---

Αρνής, Ν. (2018), 8<sup>η</sup> & 9<sup>η</sup> Διάλεξη μαθήματος *Χρηματοοικονομική Λογιστική*, Α΄ Εξάμ. Δ΄ Κύκλου. ΠΜΣ «Λογιστική - Χρηματοοικονομική και Διοικητική των Επιχειρήσεων», Τμ. Λογιστικής & Χρηματοοικονομικής Πανεπιστημίου Ιωαννίνων, Πρέβεζα.

Ε.Ε.Τ.Α.Α. (Ιούνιος 2014), *Νέα Αρχιτεκτονική της Αυτοδιοίκησης και της Αποκεντρωμένης Διοίκησης – Πρόγραμμα «Καλλικράτης»* Επικαιροποιημένη έκδοση, Αθήνα.

Θεοδώρου, Ι. (2002), *Τα έσοδα των δήμων και των κοινοτήτων*, Θεσσαλονίκη.

Ι.Ο.Β.Ε. (2017), *Ανάλυση των οικονομικών στοιχείων των Καλλικρατικών δήμων και της πορείας τους προς τη λογιστική του δεδουλευμένου*, Αθήνα.

Κρασούλης, Η. (2016), *Μελέτη Βιωσιμότητας - Ανάλυση Οικονομικής Κατάστασης Δήμου Ξάνθης*, Διαπανεπιστημιακό Διατμηματικό Πρόγραμμα Μεταπτυχιακών Σπουδών «Τοπική και Περιφερειακή Ανάπτυξη και Αυτοδιοίκηση», Κομοτηνή.

Λιάπης, Σ. (2009), *Το Αυτοδιοικητικό Οικονομικό Τοπίο*, Εκδόσεις ΕΓΚΡΙΤΟΣΑ.Ε., Αθήνα.

Μπίλλια, Α. (2010), *Οικονομική Ανάλυση Προϋπολογισμού Ο.Τ.Α. Α΄ Βαθμού και των αποτελεσμάτων εκτέλεσής αυτού, με τη χρήση Χρηματοοικονομικών Δεικτών. Μελέτη περίπτωσης: Δήμος Κιλκίς*, Εθνική Σχολή Τοπικής Αυτοδιοίκησης, Τμήμα Οικονομικής Διαχείρισης, Αθήνα.

Υπουργείο Εσωτερικών Δημόσιας Διοίκησης και Αποκέντρωσης Ομάδα διοίκησης έργου, Οδηγός για τη βήμα-βήμα εφαρμογή του Διπλογραφικού Συστήματος στους Δήμους, Οκτώβριος 2000.

Brown K., Waterhouse J. and Flynn C. (2003), “Change management practices-Is a hybrid model a better alternative for public sector agencies?”, *International Journal of Public Sector Management*, Vol.16, No 3, pp.230-241.

GREER P. (1994), *Transforming Central Government: The Next Steps Initiative*, Buckingham: Open University Press.

Gruening G. (1998), “Origin and theoretical basis of the New Public Management (NPM)”, draft for the 1998 IPMN conference in Salem/Oregon.

POLLITT C., HARRISON S. (1994), *Handbook of Public Services Management*, Oxford: Blackwell.

## **ΔΙΑΔΙΚΤΥΟ**

<http://jkostaras.tripod.com/npm.html>

[https://dimosnet.gr/blog/law\\_explanation\\_category/n2180esoda\\_ota/](https://dimosnet.gr/blog/law_explanation_category/n2180esoda_ota/)

<https://www.tovima.gr/2008/11/24/archive/aytos-einai-o-kapodistriasis-2/>

<https://www.hellenicparliament.gr/UserFiles/c8827c35-4399-4fbb-8ea6-aebdc768f4f7/10787219.pdf>

[https://www.specisoft.gr/home/news/docs/arthro\\_ermania\\_d\\_kef\\_domi\\_biosim.pdf](https://www.specisoft.gr/home/news/docs/arthro_ermania_d_kef_domi_biosim.pdf)

## **ΝΟΜΟΘΕΣΙΑ**

ΚΑΝΟΝΙΣΜΟΣ (ΕΚ) αριθ. 1606/2002 ΤΟΥ ΕΥΡΩΠΑΪΚΟΥ ΚΟΙΝΟΒΟΥΛΙΟΥ ΚΑΙ ΤΟΥ ΣΥΜΒΟΥΛΙΟΥ της 19ης Ιουλίου 2002 για την εφαρμογή διεθνών λογιστικών προτύπων (ΕΕ L 243 της 11.9.2002, σ. 1)

Ν.3463/2006 (ΦΕΚ 114 Α'/30-6-2006) *Κώδικας Δήμων και Κοινοτήτων*.

Ν.2539/1997 (ΦΕΚ 244 Α'/4-12-1997) *Συγκρότηση της Πρωτοβάθμιας Τοπικής Αυτοδιοίκησης*.

Ν.3852/2010 (ΦΕΚ 87 Α'/7-6-2010) *Νέα Αρχιτεκτονική της Αυτοδιοίκησης και της Αποκεντρωμένης Διοίκησης – Πρόγραμμα Καλλικράτης*.

Ν.4223/2013 (ΦΕΚ 287 Α'/31-12-2013) *Ενιαίος Φόρος Ιδιοκτησίας Ακινήτων και άλλες διατάξεις*.

Ν.4071/2012 (ΦΕΚ 85 Α'/11-4-2012) *Ρυθμίσεις για την τοπική ανάπτυξη, την αυτοδιοίκηση και την αποκεντρωμένη διοίκηση Ενσωμάτωση Οδηγίας 2009/50/ΕΚ*.

Ν.3274/2004 (ΦΕΚ 195 Α'/19-10-2004) *Οργάνωση και λειτουργία των Οργανισμών Τοπικής Αυτοδιοίκησης πρώτου και δεύτερου βαθμού*.

Ν.4024/2011 (ΦΕΚ 226 Α'/27-10-2011) *Συνταξιοδοτικές ρυθμίσεις, ενιαίο μισθολόγιο – βαθμολόγιο, εργασιακή εφεδρεία και άλλες διατάξεις εφαρμογής του μεσοπρόθεσμου πλαισίου δημοσιονομικής στρατηγικής 2012-2015*.

Π.Δ.315/1999 (ΦΕΚ 302 Α'/30-12-1999) *Περί ορισμού του περιεχομένου και του χρόνου ενάρξεως της εφαρμογής του Κλαδικού Λογιστικού Σχεδίου των Δήμων και Κοινοτήτων (Ο.Τ.Α. Α' Βαθμού).*

Ν.4555/2018 (ΦΕΚ 133 Α'/19-7-2018) *Μεταρρύθμιση του θεσμικού πλαισίου της Τοπικής Αυτοδιοίκησης – Εμβάθυνση της Δημοκρατίας – Ενίσχυση της Συμμετοχής – Βελτίωση της οικονομικής και αναπτυξιακής λειτουργίας των Ο.Τ.Α [Πρόγραμμα «ΚΛΕΙΣΘΕΝΗΣ Ι»] – Ρυθμίσεις για τον εκσυγχρονισμό του πλαισίου οργάνωσης και λειτουργίας των ΦΟΔΣΑ – Ρυθμίσεις για την αποτελεσματικότερη, ταχύτερη και ενιαία άσκηση των αρμοδιοτήτων σχετικά με την απονομή ιθαγένειας και την πολιτογράφηση – Λοιπές διατάξεις αρμοδιότητας Υπουργείου Εσωτερικών και άλλες διατάξεις.*

ΦΕΚ 1951 Β'/15-6-2012 *Έγκριση του Οργανισμού Εσωτερικής Υπηρεσίας (Ο.Ε.Υ.) του Δήμου Σουλίου Νομού Θεσπρωτίας.*

Ν.4389/2016 (ΦΕΚ 94 Α'/27-5-2016) *Επείγουσες διατάξεις για την εφαρμογή της συμφωνίας δημοσιονομικών στόχων και διαρθρωτικών μεταρρυθμίσεων και άλλες διατάξεις.*

Ν.2307/1995 (ΦΕΚ 113 Α'/15-6-1995) *Δημοτικός και Κοινοτικός Κώδικας (π.δ.323/1989).*

[Οπισθόφυλλο. Κενή σελίδα]