



Τ.Ε.Ι. ΗΠΕΙΡΟΥ
ΣΧΟΛΗ ΔΙΟΙΚΗΣΗΣ & ΟΙΚΟΝΟΜΙΑΣ
ΤΜΗΜΑ ΛΟΓΙΣΤΙΚΗΣ

ΠΤΥΧΙΑΚΗ ΕΡΓΑΣΙΑ

ΕΣΠΑ 2007- 2013
Από την Γ' στην Δ' προγραμματική περίοδο
χρηματοδοτικής στήριξης της Ε.Ε. για την ανάπτυξη
ανά τομέα και περιφέρεια - Η περίπτωση της Ηπείρου

ΕΠΙΜΕΛΕΙΑ: ΓΑΓΑ ΣΤΑΥΡΟΥΛΑ

ΕΠΙΒΛΕΠΩΝ: ΜΠΙΤΧΑΒΑ ΑΜΑΛΙΑ

ΠΡΕΒΕΖΑ, 2012

Εγκρίθηκε από την τριμελή εξεταστική επιτροπή

Τόπος, Ημερομηνία

ΕΠΙΤΡΟΠΗ ΑΞΙΟΛΟΓΗΣΗΣ

1. Ονοματεπώνυμο, Υπογραφή

2. Ονοματεπώνυμο, Υπογραφή

3. Ονοματεπώνυμο, Υπογραφή

Ο Προϊστάμενος του Τμήματος

ΠΕΡΙΕΧΟΜΕΝΑ

ΕΙΣΑΓΩΓΗ	1
ΚΕΦΑΛΑΙΟ 1^ο	
ΕΥΡΩΠΑΪΚΗ ΠΕΡΙΦΕΡΕΙΑΚΗ ΠΟΛΙΤΙΚΗ	4
1.1 ΕΥΡΩΠΑΪΚΗ ΠΕΡΙΦΕΡΕΙΑΚΗ ΠΟΛΙΤΙΚΗ ΜΕΣΩ ΤΩΝ ΔΙΑΡΘΡΩΤΙΚΩΝ ΤΑΜΕΙΩΝ ΠΕΡΙΟΔΟΥ 2000-2006	4
1.2 ΟΙ ΣΤΟΧΟΙ ΤΩΝ ΔΙΑΡΘΡΩΤΙΚΩΝ ΤΑΜΕΙΩΝ	4
1.2.1 ΣΤΟΧΟΣ 1	5
1.2.1.1 ΓΕΩΓΡΑΦΙΚΗ ΕΠΙΛΕΞΙΜΟΤΗΤΑ	5
1.2.1.2 ΕΓΓΡΑΦΑ ΠΡΟΓΡΑΜΜΑΤΙΣΜΟΥ	5
1.2.1.3 ΧΡΗΜΑΤΟΔΟΤΙΚΑ ΜΕΣΑ	6
1.2.2 ΣΤΟΧΟΣ 2	6
1.2.2.1 ΓΕΩΓΡΑΦΙΚΗ ΕΠΙΛΕΞΙΜΟΤΗΤΑ	6
1.2.2.2 ΑΝΩΤΑΤΟ ΟΡΙΟ ΠΛΗΘΥΣΜΟΥ	7
1.2.2.3 ΕΓΓΡΑΦΑ ΠΡΟΓΡΑΜΜΑΤΙΣΜΟΥ	7
1.2.2.4 ΧΡΗΜΑΤΟΔΟΤΙΚΑ ΜΕΣΑ	8
1.2.2.5 ΣΥΜΜΕΤΟΧΗ ΤΑΜΕΙΩΝ	8
1.2.3 ΣΤΟΧΟΣ 3	8
1.2.3.1 ΕΓΓΡΑΦΑ ΠΡΟΓΡΑΜΜΑΤΙΣΜΟΥ	9
1.2.3.2 ΧΡΗΜΑΤΟΔΟΤΙΚΑ ΜΕΣΑ	9
1.2.3.3 ΣΥΜΜΕΤΟΧΗ ΤΩΝ ΤΑΜΕΙΩΝ	9
1.3 ΤΑ ΔΙΑΡΘΡΩΤΙΚΑ ΤΑΜΕΙΑ	9
1.3.1 ΕΥΡΩΠΑΪΚΟ ΤΑΜΕΙΟ ΠΕΡΙΦΕΡΕΙΑΚΗΣ ΑΝΑΠΤΥΞΗΣ (ΕΤΠΑ)	9
1.3.2 ΕΥΡΩΠΑΙΚΟ ΚΟΙΝΩΝΙΚΟ ΤΑΜΕΙΟ (ΕΚΤ)	10
1.3.3 ΤΑΜΕΙΟ ΣΥΝΟΧΗΣ	12
1.3.4 ΕΥΡΩΠΑΙΚΟ ΓΕΩΡΓΙΚΟ ΤΑΜΕΙΟ ΠΡΟΣΑΝΑΤΟΛΙΣΜΟΥ ΚΑΙ ΕΓΓΥΗΣΕΩΝ	12
1.3.5 ΕΥΡΩΠΑΙΚΟ ΤΑΜΕΙΟ ΑΛΙΕΙΑΣ	13
1.3.6 ΤΑΜΕΙΟ ΑΛΛΗΛΕΓΓΥΗΣ	14
ΚΕΦΑΛΑΙΟ 2^ο	
ΤΟ ΚΟΙΝΟΤΙΚΟ ΠΛΑΙΣΙΟ ΣΤΗΡΙΞΗΣ (ΚΠΣ) 2000-2006	15
2.1 ΓΕΝΙΚΑ ΣΤΟΙΧΕΙΑ ΓΙΑ ΤΟ Γ' ΚΠΣ	15
2.2 ΤΡΟΠΟΙ ΧΡΗΜΑΤΟΔΟΤΗΣΗΣ ΤΟΥ Γ' ΚΠΣ	18
2.2.1 ΧΡΗΜΑΤΟΔΟΤΙΚΟΙ ΠΟΡΟΙ	18
2.2.2 ΚΑΤΑΝΟΜΗ ΤΩΝ ΠΟΡΩΝ	19
2.2.3 ΕΠΙΛΟΓΗ ΤΩΝ ΧΡΗΜΑΤΟΔΟΤΟΥΜΕΝΩΝ ΕΡΓΩΝ	20

2.3 ΤΟΜΕΑΚΑ ΕΠΙΧΕΙΡΗΣΙΑΚΑ ΠΡΟΓΡΑΜΜΑΤΑ	20
2.3.1 Ε.Π.: “Εκπαίδευση και Αρχική Επαγγελματική Κατάρτιση”	21
2.3.2 Ε.Π. “Απασχόληση και επαγγελματική κατάρτιση”	23
2.3.3 Ε.Π. “Οδικοί Άξονες – Λιμένες – Αστική Ανάπτυξη”	24
2.3.4 ΕΠ “Σιδηρόδρομοι – Αερολιμένες – Αστικές Συγκοινωνίες”	26
2.3.5 Ε.Π. “Ανταγωνιστικότητα”	28
2.3.6 Ε.Π. “Αγροτική Ανάπτυξη – Ανασυγκρότηση της Υπαίθρου”	29
2.3.7 Ε.Π “Αλιεία”	30
2.3.8 Ε.Π. “Πολιτισμός”	32
2.3.9 Ε.Π “Περιβάλλον”	33
2.3.10 Ε.Π “Υγεία – Πρόνοια”	35
2.3.11 Ε.Π “Κοινωνία της Πληροφορίας”	36
2.4 ΠΕΡΙΦΕΡΕΙΑΚΑ ΕΠΙΧΕΙΡΗΣΙΑΚΑ ΠΡΟΓΡΑΜΜΑΤΑ	38
2.4.1 Π.Ε.Π Ηπείρου	39
ΚΕΦΑΛΑΙΟ 3^ο	
ΕΘΝΙΚΟ ΣΤΡΑΤΗΓΙΚΟ ΠΛΑΙΣΙΟ ΑΝΑΦΟΡΑΣ (ΕΣΠΑ) 2007-2013	47
3.1 Η ΣΤΡΑΤΗΓΙΚΗ ΤΗΣ ΛΙΣΣΑΒΟΝΑΣ	47
3.2 ΓΕΝΙΚΕΣ ΠΛΗΡΟΦΟΡΙΕΣ ΓΙΑ ΤΟ ΕΣΠΑ 2007-2013	48
3.3 ΕΛΛΗΝΙΚΟ ΕΣΠΑ 2007-2013.....	50
3.3.1 ΧΡΗΜΑΤΟΔΟΤΙΚΟ ΠΛΑΙΣΙΟ	51
3.3.2 ΝΕΟΙ ΧΡΗΜΑΤΟΔΟΤΙΚΟΙ ΜΗΧΑΝΙΣΜΟΙ 2007-2013	52
3.4 Η ΔΙΑΡΘΡΩΣΗ ΤΟΥ ΕΣΠΑ ΣΕ ΕΠΙΧΕΙΡΗΣΙΑΚΑ ΠΡΟΓΡΑΜΜΑΤΑ	53
3.4.1 ΤΟΜΕΑΚΑ ΕΠΙΧΕΙΡΗΣΙΑΚΑ ΠΡΟΓΡΑΜΜΑΤΑ	53
3.4.2 ΠΕΡΙΦΕΡΕΙΑΚΑ ΕΠΙΧΕΙΡΗΣΙΑΚΑ ΠΡΟΓΡΑΜΜΑΤΑ.....	75
3.4.3 ΠΡΟΓΡΑΜΜΑΤΑ ΕΔΑΦΙΚΗΣ ΣΥΝΕΡΓΑΣΙΑΣ.....	77
3.5 ΠΕΠ «ΘΕΣΣΑΛΙΑΣ – ΣΤΕΡΕΑΣ ΕΛΛΑΔΑΣ – ΗΠΕΙΡΟΥ» 2007-2013	80
3.5.1 ΠΕΡΙΦΕΡΕΙΑ ΗΠΕΙΡΟΥ	83
ΑΝΤΙ ΕΠΙΛΟΓΟΥ	85
ΒΙΒΛΙΟΓΡΑΦΙΑ.....	87
ΠΑΡΑΡΤΗΜΑ Α	A-1
ΠΑΡΑΡΤΗΜΑ Β.....	B-1

ΕΙΣΑΓΩΓΗ

Η Ευρωπαϊκή Ένωση είναι μια κοινή συμφωνία ανάμεσα σε κυρίαρχα έθνη, τα οποία έχουν αποφασίσει να μοιράζονται ένα κοινό πεπρωμένο και ένα ολοένα μεγαλύτερο μέρος της κυριαρχίας τους. Μεριμνά για θέματα τα οποία απασχολούν ιδιαίτερα τους Ευρωπαίους: ειρήνη, οικονομική ευημερία, φυσική ευεξία, ασφάλεια, συμμετοχική δημοκρατία, δικαιοσύνη και αλληλεγγύη. Αυτή η συμφωνία ενισχύεται και επιβεβαιώνεται σε όλη την Ευρώπη: μισό δισεκατομμύριο άνθρωποι έχουν επιλέξει να ζουν σε συνθήκες κράτους δικαίου σύμφωνα με πατροπαράδοτες αξίες που έχουν ως πυρήνα τον άνθρωπο και την ανθρώπινη αξιοπρέπεια.¹

Η ευρωπαϊκή ενοποίηση οδήγησε στη σταδιακή δημιουργία ενός οικονομικοπολιτικού μορφώματος που εκτείνεται σε όλη την ευρωπαϊκή ήπειρο, αποτελεί τον τρίτο μεγαλύτερο πληθυσμιακά ενιαίο χώρο στον πλανήτη και το μεγαλύτερο παγκόσμιο εταίρο στη σφαίρα του διεθνούς εμπορίου. Σε αντίθεση με άλλους διεθνείς οργανισμούς, η Ε.Ε. αποτελεί ένα ιδιαίτερα φιλόδοξο και σύνθετο πολιτικό σχήμα που τείνει να διαμορφώσει ένα «οιονεί κράτος» (quasi – state) σε υπερεθνικό επίπεδο με βασικό ζητούμενο για την επιτυχία του την περιφερειακή, κοινωνική και οικονομική συνοχή.²

Οι έντονες περιφερειακές ανισότητες που αναπόφευκτα υφίστανται μέσα σε έναν τόσο εκτεταμένο κοινωνικό – οικονομικό χώρο, από νωρίς κατέδειξαν την ανάγκη εφαρμογής αναπτυξιακών πολιτικών, προσαρμοσμένων στις κατά τόπους ιδιαιτερότητες. Η μέριμνα για περιφερειακή πολιτική αποτελεί συνείδηση από τις πρώτες διαπραγματεύσεις και συζητήσεις για την ίδρυση της ΕΟΚ, με τη Συνθήκη της Ρώμης (1957) να αναφέρει τον ευρύ στόχο της διασφάλισης της «οικονομικής ανάπτυξης» των οικονομιών των έξι (6) τότε κρατών – μελών, «μειώνοντας τις υφιστάμενες διαφορές μεταξύ των περιφερειών και την οπισθοδρόμηση των λιγότερων ευνοημένων περιφερειών». Παρόλα αυτά, για τα επόμενα περίπου 20 χρόνια, ευρωπαϊκή περιφερειακή πολιτική δεν υπήρχε επίσημα. Οι δράσεις για την εδαφική συνοχή περιορίζονταν σε αποσπασματικές και μεμονωμένες παρεμβάσεις προς όφελος ορισμένων περιοχών και ήταν αρμοδιότητα των εθνικών κυβερνήσεων.

Ως «γέννηση» της Ευρωπαϊκής Περιφερειακής Πολιτικής συνήθως, θεωρείται η ίδρυση του σχετικού χρηματοδοτικού μέσου, του Ευρωπαϊκού Ταμείου Περιφερειακής Ανάπτυξης, το 1975 (Κανονισμός ΕΟΚ 724/750). Λίγο αργότερα, το 1986, η ευρωπαϊκή

¹ Fontaine Pascal, Η Ευρώπη σε 12 μαθήματα, Γενική Διεύθυνση Επικοινωνίας, Ευρωπαϊκή Επιτροπή, 2010, διαθέσιμο σε: http://europa.eu/abc/12lessons/lesson_12/index_el.htm

² Δρακάκη Ελένη, «Θεωρητική επισκόπηση και εμπειρική αξιολόγηση της συμβολής της Περιφερειακής Πολιτικής της Ε.Ε. στη συνοχή και τη σύγκλιση των λιγότερο ανεπτυγμένων περιφερειών: Η περίπτωση της Περιφέρειας Κρήτης», (Πρόταση Διδακτορικής Διατριβής) Πανεπιστήμιο Κρήτης, Σχολή Κοινωνικών Επιστημών, Τμήμα Οικονομικών Επιστημών, διαθέσιμο σε: http://economics.soc.uoc.gr/html/static_content/econ_phd/GR/Drakaki/PROPOSAL.pdf

περιφερειακή πολιτική αναβαθμίστηκε με την Ενιαία Ευρωπαϊκή Πράξη. Στο Άρθρο 130Α, η διευρυμένη κοινότητα των 12, με νέα μέλη – φτωχότερες χώρες, όπως η Ελλάδα, η Ισπανία και η Πορτογαλία, δεσμεύτηκε πλέον ρητά να προωθήσει την καθολική αρμονική ανάπτυξη και συγκεκριμένα, «να επιτύχει οικονομική και κοινωνική συνοχή». Το κύριο επιχείρημα που υιοθετήθηκε ήταν ότι η απελευθέρωση των συναλλαγών μέσα από την Εσωτερική Αγορά μπορεί να οδηγήσει σε αύξηση των ανισοτήτων και επομένως πρέπει να συνοδευτεί με μέτρα τόνωσης της περιφερειακής συνοχής. Από τότε, ο όρος «συνοχή» παραμένει προτεραιότητα στη λίστα των κοινοτικών πολιτικών, ενσωματωμένος σε όλα τα επίσημα έγγραφα και «καταδικασμένος» ως προς τα επιστημολογικά του θεμέλια, σε μια διαρκή και άβολη συμβίωση με άλλους στόχους συνδεδεμένους με μια πιο φιλελεύθερη στάση και φιλοσοφία, όπως η εσωτερική Αγορά και το Ενιαίο Νόμισμα.

Η δημιουργία των Διαρθρωτικών Ταμείων, το 1988, και η γενναία προικοδότησή τους με περίπου διπλάσιο ποσοστό των πόρων του προϋπολογισμού της Ε.Κ. ήταν αποτέλεσμα της παραπάνω παρεμβατικής φιλοσοφίας της Ε.Ε.Π. Λίγο αργότερα, η Συνθήκη του Μάαστριχ (1992), προωθώντας την Οικονομική Νομισματική Ένωση, σήμανε παράλληλα, την ίδρυση ενός ακόμα ξεχωριστού ταμείου, του Ταμείου Συνοχής.

Οι παρεμβάσεις των διαρθρωτικών ταμείων υπήρξαν ιδιαίτερα σημαντικές σε πολιτικούς και οικονομικούς όρους, ειδικά για τις χώρες του Ευρωπαϊκού Νότου (περιφέρειες με κατά κεφαλήν ΑΕΠ χαμηλότερο του 75% του Ευρωπαϊκού Μέσου Όρου του Στόχου 1), οι οποίες λάμβαναν μέσω των Κοινοτικών Πλαισίων Στήριξης, περίπου 70% των συνολικών πόρων για τη συνοχή.

Η Συνθήκη του Άμστερνταμ, το 1999, επιβεβαίωσε τη σημασία της εδαφικής συνοχής στην Ε.Ε. Ωστόσο, η μεγάλη πρόκληση είναι η διεύρυνση προς τις πολύ φτωχότερες χώρες της Νότιο – Ανατολικής Ευρώπης η οποία σημαίνει και την δραστική ελάττωση των ενισχύσεων για τα παλαιά κράτη – μέλη του Στόχου 1.

Σήμερα, η Ευρωπαϊκή Επιτροπή, τα Κράτη – Μέλη και οι Περιφέρειες της Ευρώπης διαθέτουν τα νέα προγράμματα της περιόδου 2007-2013. Η νέα Πολιτική Συνοχής και τα εργαλεία της δεσμεύουν περίπου το 1/3 του ευρωπαϊκού προϋπολογισμού, δίνοντας προτεραιότητα και πάλι στις λιγότερες ανεπτυγμένες χώρες και περιφέρειες θέτοντας τρεις νέους στόχους: Σύγκλιση, Ανταγωνιστικότητα και Συνεργασία.

Η Ελληνική Περιφερειακή Πολιτική «συγχρονίστηκε» επίσημα με την ευρωπαϊκή, με την τροποποίηση του Κανονισμού Λειτουργίας του ΕΤΠΑ το 1981 και ουσιαστικά με την εφαρμογή των Μεσογειακών Ολοκληρωμένων Προγραμμάτων. Τα ΜΟΠ αποτέλεσαν την πρώτη μεγάλη δράση της Κοινότητας στην Ελλάδα και σηματοδότησαν τις πρώτες ολοκληρωμένες παρεμβάσεις με τη μορφή αναπτυξιακών προγραμμάτων, παρότι η αποτελεσματικότητά τους τελικά κρίθηκε χαμηλή. Τα ΜΟΠ ήταν οι πρόδρομοι των Κοινοτικών Πλαισίων Στήριξης που ακολούθησαν στις περιόδους 1988-1993, 1994-1999 και 2000-2006 και εφαρμόστηκαν με βάση τις αρχές «συγκέντρωση», «προγραμματισμός», «εταιρική σχέση» και «προσθετικότητα». Στο πλαίσιο των τριών ΚΠΣ, η Ελλάδα, επιλέξιμη στο σύνολο της, με 13 Περιφέρειες (Επιπέδου NUTS II) του Στόχου 1, έλαβε

χρηματοδοτήσεις με τη μορφή τομεακών (οριζόντιου χαρακτήρα, όπως περιβάλλον, ανταγωνιστικότητα κ.ά.) και επιχειρησιακών προγραμμάτων, ένα για κάθε περιφέρεια. Η μεγάλη αύξηση των πόρων των διαρθρωτικών ταμείων συντελέστηκε ιδιαίτερα μετά το Β' ΚΠΣ, το οποίο συνέπεσε με τις επιταγές της Συνθήκης της Ευρωπαϊκής Ενοποίησης και την προοπτική της ΟΝΕ, αλλά και με την έναρξη της δράσης του Ταμείου Συνοχής.

Στον πίνακα που ακολουθεί παρουσιάζεται ο οικονομικός απολογισμός των παρεμβάσεων κατά τις τέσσερις προγραμματικές περιόδους στήριξης της Ελλάδας από την Ευρωπαϊκή Ένωση:³

	Μ.Ο.Π.* (1986-1989) σε χιλ ECU** σε τιμές 1986	Α' Κ.Π.Σ. (1989-1993) σε χιλ ECU** σε τιμές 1989	Β' Κ.Π.Σ. (1994-1999) σε χιλ ECU** σε τιμές 1994	Γ' Κ.Π.Σ. (2000-2006) σε χιλ ευρώ σε τιμές 2000
Συν. Προϋπολογισμός	2.101.933	14.342.054	29.721.300	44.363.540
Εθνική Δημόσια Συμμετοχή	695.740	5.802.196	7.069.900	11.126.075
Κοινοτική Συμμετοχή	2.576.000	7.193.241	13.980.000	22.707.000
Ιδιωτική Συμμετοχή	210.193	1.346.617	8.671.400	10.730.465

* Τα ΜΟΠ μετά το 1989 ενσωματώθηκαν στο Α' ΚΠΣ

** 1 ECU = 1 Ευρώ (ισοτιμία της 1/1/1999)

Πηγή: Υπουργείο Οικονομίας & Οικονομικών

Η νέα προγραμματική περίοδος 2007-2013 βρίσκει την χώρα με οκτώ (8) περιφέρειες στο νέο Στόχο Σύγκλιση, ανάμεσα στις οποίες και η Ήπειρος, τρεις (3) περιφέρειες με στατικό αποτέλεσμα Phasing-out και δύο (2) περιφέρειες Phasing-in.

³ Αντιπροσωπεία της Ευρωπαϊκής Επιτροπής στην Ελλάδα, *Ελλάδα-Ευρωπαϊκή Ένωση. 30 χρόνια μαζί*, Μάιος 2011, διαθέσιμο σε: http://ec.europa.eu/ellada/pdf/ecrep30yrs_2final.pdf

ΚΕΦΑΛΑΙΟ 1^ο

ΕΥΡΩΠΑΪΚΗ ΠΕΡΙΦΕΡΕΙΑΚΗ ΠΟΛΙΤΙΚΗ

1.1 ΕΥΡΩΠΑΪΚΗ ΠΕΡΙΦΕΡΕΙΑΚΗ ΠΟΛΙΤΙΚΗ ΜΕΣΩ ΤΩΝ ΔΙΑΡΘΡΩΤΙΚΩΝ ΤΑΜΕΙΩΝ ΠΕΡΙΟΔΟΥ 2000-2006

Η Ευρωπαϊκή Περιφερειακή Πολιτική έχει ως κύριο στόχο την οικονομική και κοινωνική συνοχή. Η δράση της βασίζεται στην οικονομική αλληλεγγύη που επιτρέπει τη μεταφορά άνω του 35% του προϋπολογισμού της Ε.Ε (213 δισεκατομμύρια ευρώ για την περίοδο 2000 – 2006 συν 21,74 δισεκατομμύρια που εγκρίθηκαν για τα δέκα νέα κράτη μέλη) στις πιο μειονεκτικές περιφέρειες. Κατ' αυτόν τον τρόπο, οι αναπτυξιακά καθυστερημένες περιφέρειες της Ένωσης, αυτές που βρίσκονται σε ανασυγκρότηση ή αντιμετωπίζουν ιδιαίτερες γεωγραφικές, οικονομικές και κοινωνικές καταστάσεις είναι καλύτερα προετοιμασμένες να αντιμετωπίσουν τις δυσκολίες τους και να επωφεληθούν πλήρως των ευκαιριών της Ενιαίας Αγοράς.⁴

Η στήριξη της Ευρωπαϊκής Ένωσης μέσω της περιφερειακής πολιτικής εξαρτάται από το επίπεδο ανάπτυξης των περιφερειών και από το είδος των δυσκολιών που αντιμετωπίζουν. Η κανονιστική ρύθμιση των Διαρθρωτικών Ταμείων για την περίοδο 2000 – 2006 προβλέπει ιδίως την εφαρμογή τριών στόχων προτεραιότητας:

- Στόχος 1: Προώθηση της ανάπτυξης και της διαρθρωτικής προσαρμογής των αναπτυξιακά καθυστερημένων περιφερειών.
- Στόχος 2: Ενίσχυση της οικονομικής και κοινωνικής ανασυγκρότησης των περιοχών που αντιμετωπίζουν διαρθρωτικές δυσκολίες.
- Στόχος 3: Ενίσχυση της προσαρμογής και του εκσυγχρονισμού των πολιτικών και των συστημάτων εκπαίδευσης, κατάρτισης και απασχόλησης για τις περιφέρειες εκτός στόχου1.

1.2 ΟΙ ΣΤΟΧΟΙ ΤΩΝ ΔΙΑΡΘΡΩΤΙΚΩΝ ΤΑΜΕΙΩΝ

⁴ Ευρωπαϊκή Ένωση, «Διατάξεις και μέσα της περιφερειακής πολιτικής», Σύνοψη της Νομοθεσίας της ΕΕ, *europa*, διαθέσιμο σε: http://europa.eu/legislation_summaries/regional_policy/provisions_and_instruments/g24203_el.htm

1.2.1 ΣΤΟΧΟΣ 1

1.2.1.1 ΓΕΩΓΡΑΦΙΚΗ ΕΠΙΛΕΞΙΜΟΤΗΤΑ

Ο στόχος 1 είναι διαιρεμένος σε περιφέρειες στο μέτρο που εφαρμόζεται σε οροθετημένα εδάφη που αντιστοιχούν στο επίπεδο NUTS II της στατιστικής ονοματολογίας των εδαφικών ενοτήτων που κατάρτισε η Eurostat. Μεταξύ αυτών των γεωγραφικών περιοχών, είναι επιλέξιμες για τον στόχο 1 μόνον αυτές των οποίων το κατά κεφαλήν ακαθάριστο εγχώριο προϊόν (ΑΕΠ) είναι χαμηλότερο από το 75% του κοινοτικού μέσου όρου.

Συνολικά, εξήντα περιφέρειες που βρίσκονται σε 13 κράτη μέλη είναι επιλέξιμες στο πλαίσιο του στόχου 1 για την περίοδο 2000 – 2006. Για την Ελλάδα αυτές οι περιφέρειες είναι: Ανατολική Μακεδονία, Θράκη, Κεντρική Μακεδονία, Θεσσαλία, Ήπειρος, Ιόνια Νησιά, Δυτική Ελλάδα, Στερεά Ελλάδα, Πελοπόννησος, Αττική, Βόρειο Αιγαίο, Νότιο Αιγαίο, Κρήτη.

1.2.1.2 ΕΓΓΡΑΦΑ ΠΡΟΓΡΑΜΜΑΤΙΣΜΟΥ

Ο προγραμματισμός αποτελεί ένα βασικό στοιχείο της εφαρμογής της περιφερειακής πολιτικής της Ένωσης. Σε ένα πρώτο στάδιο, τα κράτη μέλη υποβάλουν σχέδια ανάπτυξης. Αυτά περιλαμβάνουν ακριβή περιγραφή της οικονομικής και κοινωνικής κατάστασης της χώρας ανά περιφέρεια, περιγραφή της καταλληλότερης στρατηγικής για την επίτευξη των καθορισθέντων στόχων ανάπτυξης, ενδείξεις για τη χρησιμοποίηση και τη μορφή της χρηματοδοτικής συμμετοχής των Διαρθρωτικών Ταμείων. Όσον αφορά στο στόχο 1, τα έγγραφα προγραμματισμού έχουν τη μορφή:

- **Των Κοινοτικών Πλαισίων Στήριξης (ΚΠΣ)** τα οποία, τις περισσότερες φορές, παρουσιάζονται με τη μορφή Επιχειρησιακών Προγραμμάτων (ΕΠ). Τα ΚΠΣ και τα ΕΠ είναι τα συνιστώμενα έγγραφα στον προγραμματισμό του στόχου 1. Περιγράφουν το κοινωνικό-οικονομικό πλαίσιο της χώρας ή των περιφερειών, παρουσιάζουν τις προτεραιότητες, όσον αφορά στην ανάπτυξη, και τους προς επίτευξη στόχους. Επίσης, προβλέπουν συστήματα χρηματοδοτικής διαχείρισης, παρακολούθησης, αξιολόγησης και ελέγχου. Τα ΕΠ παρουσιάζουν λεπτομερώς τις διάφορες προτεραιότητες του ΚΠΣ σε επίπεδο περιφέρειας ή ενός ιδιαίτερου άξονα ανάπτυξης, όπως οι μεταφορές, η κατάρτιση, η στήριξη των επιχειρήσεων. Για το στόχο 1, η Γερμανία, η Ισπανία, η Ελλάδα, η Ιρλανδία, η Ιταλία, η Πορτογαλία και το Ηνωμένο Βασίλειο (Βόρειος Ιρλανδία) επέλεξαν την εκπόνηση ΚΠΣ και ΕΠ.
- **Ενιαία Έγγραφα Προγραμματισμού (ΕΕΠ).** Τα ΕΕΠ χρησιμοποιούνται για το στόχο 1 σε περίπτωση προγραμματισμού ενός ποσού μικρότερου από 1 δις ευρώ. Τα ΕΕΠ αποτελούνται από ένα ενιαίο έγγραφο το οποίο συγκεντρώνει τα στοιχεία που περιλαμβάνονται σε ένα ΚΠΣ ή σε ένα ΕΠ: τους άξονες προτεραιότητας του προγράμματος, συνοπτική περιγραφή των προβλεπόμενων μέτρων, ενδεικτικό σχέδιο χρηματοδότησης. Για το στόχο 1, η Αυστρία, το Βέλγιο, η Φιλανδία, η Γαλλία, οι Κάτω Χώρες, το Ηνωμένο Βασίλειο και η Σουηδία επέλεξαν αυτόν τον τύπο.

1.2.1.3 ΧΡΗΜΑΤΟΔΟΤΙΚΑ ΜΕΣΑ

Για την περίοδο 2000 – 2006, διατίθενται για τη χρηματοδότηση των διαρθρωτικών παρεμβάσεων της Ε.Ε. 213 δις ευρώ. Από το ποσό αυτό, τα κονδύλια που προορίζονται για τα Διαρθρωτικά Ταμεία ανέρχονται σε 195 δις ευρώ. Η συμμετοχή των Διαρθρωτικών Ταμείων στο πλαίσιο του στόχου 1 υπόκειται κατά κανόνα στο ακόλουθο ανώτατο όριο: 75% κατά ανώτερο όριο του συνολικού επιλέξιμου κόστους και, κατά γενικό κανόνα, 50% τουλάχιστον των επιλέξιμων δημοσίων δαπανών. Το ποσοστό αυτό μπορεί να φθάσει μέχρι 80% για τις περιφέρειες που βρίσκονται σε ένα κράτος μέλος το οποίο καλύπτεται από το Ταμείο Συνοχής (Ελλάδα, Ισπανία, Ιρλανδία, Πορτογαλία). Ο κανονισμός (ΕΚ) αριθ. 1447/2001 [ΕΕ L198, 21.7.2001] του Συμβουλίου αυξάνει αυτό το ανώτατο όριο σε 85% για όλες τις εξόχως απόκεντρες περιφέρειες καθώς και για τα μικρά νησιά του Αιγαίου Πελάγους στην Ελλάδα.

Σε περίπτωση επενδύσεων στις επιχειρήσεις, η συμμετοχή των Ταμείων τηρεί τα ανώτερα όρια της ενίσχυσης και τα ανώτερα όρια που καθορίζονται σχετικά με κρατικές ενισχύσεις.

Όταν οι σχετική παρέμβαση συνεπάγεται χρηματοδότηση επενδύσεων που αποφέρουν έσοδα (π.χ. γέφυρες, αυτοκινητόδρομοι με διόδους), η συμμετοχή των Ταμείων σε αυτές τις επενδύσεις καθορίζεται λαμβανομένου υπόψη του ύψους των εσόδων που αναμένονται υπό κανονικές συνθήκες. Για το στόχο 1, η συμμετοχή των ταμείων υπόκειται στα ακόλουθα ανώτατα όρια:

- Σε περίπτωση επενδύσεων σε έργα υποδομής που αποφέρουν σημαντικά έσοδα, η παρέμβαση δεν δύναται να υπερβεί το 40% του συνολικού επιλέξιμου κόστους, στο οποίο μπορεί να προστεθεί προσαύξηση κατά 10% στα κράτη μέλη που καλύπτονται από το Ταμείο Συνοχής. Εκτός των άμεσων επενδύσεων. Άλλες μορφές χρηματοδότησης μπορούν να συμπληρώσουν αυτά τα ποσοστά μέσα στο όριο του 10% του συνολικού επιλέξιμου κόστους.
- Σε περίπτωση επενδύσεων στις επιχειρήσεις, η παρέμβαση δεν δύναται να υπερβαίνει το 35% του συνολικού επιλέξιμου κόστους και το 50% για τις εξόχως απόκεντρες περιφέρειες και τα νησιά του Αιγαίου Πελάγους. Σε περίπτωση επενδύσεων στις μικρές και μεσαίες επιχειρήσεις, τα ποσοστά αυτά μπορούν να αποτελέσουν αντικείμενο προσαύξησης που προορίζεται για έμμεσες μορφές χρηματοδότησης, εντός του ορίου του 10% του συνολικού επιλέξιμου κόστους.

1.2.2 ΣΤΟΧΟΣ 2

1.2.2.1 ΓΕΩΓΡΑΦΙΚΗ ΕΠΙΛΕΞΙΜΟΤΗΤΑ

Η μεταρρύθμιση των Διαρθρωτικών Ταμείων του προγράμματος 2000 συνιστά τη συγκέντρωση των διαρθρωτικών παρεμβάσεων στα πιο σημαντικά προβλήματα ανάπτυξης. Ο στόχος 2 των Διαρθρωτικών Ταμείων για την περίοδο 2000 – 2006 ενσωματώνει επομένως τους πρώην στόχους 2 (ανασυγκρότηση βιομηχανικών περιοχών σε παρακμή και

προσαρμογή των αγροτικών περιοχών στη διαρθρωτική αλλαγή της περιόδου προγραμματισμού 1994 – 1999).

Όπως ο στόχος 1, έτσι και ο στόχος 2 αποκαλείται «περιφερειακός» στο μέτρο που εφαρμόζεται σε οροθετημένες εκτάσεις βάσει συγκεκριμένων στατιστικών και κοινωνικό-οικονομικών κριτηρίων. Οι περιφέρειες που αφορά ο στόχος αυτός αντιμετωπίζουν διαρθρωτικά προβλήματα και η προκύπτουσα κοινοτική ενίσχυση στηρίζει την οικονομική και κοινωνική ανασυγκρότησή τους. Ο καθορισμός των επιλέξιμων περιοχών εξαρτάται από ένα ανώτατο όριο πληθυσμού και από συγκεκριμένα κριτήρια για κάθε περιοχή. Είναι επομένως δυνατόν να καταρτιστεί ένας εξαντλητικός κατάλογος των επιλέξιμων περιφερειών.

1.2.2.2 ΑΝΩΤΑΤΟ ΟΡΙΟ ΠΛΗΘΥΣΜΟΥ

Ο πληθυσμός του συνόλου των επιλέξιμων περιοχών του στόχου 2 των Διαρθρωτικών Ταμείων δεν μπορεί να αντιπροσωπεύει άνω του 18% του συνολικού πληθυσμού της κοινότητας, δηλαδή ανώτατη μείωση ενός τρίτου του πληθυσμού που αφορούσε αρχικά ο στόχος 2. Μετά τη διεύρυνση, για τα δέκα νέα κράτη το όριο ανέρχεται στο 31% του πληθυσμού όλων των περιφερειών NUTS II που αφορούσε ο στόχος 2 σε κάθε μια από τις χώρες αυτές.

Οι επιλέξιμες περιοχές στο πλαίσιο του στόχου 2 καθώς και τα κριτήρια που επιτρέπουν τον καθορισμό τους είναι οι εξής: περιοχές που υφίστανται κοινωνικοοικονομικές αλλαγές στους τομείς της βιομηχανίας και των υπηρεσιών, φθίνουσες αγροτικές περιοχές, αστικές περιοχές που αντιμετωπίζουν δυσκολίες, περιοχές σε κρίση που εξαρτώνται από την αλιεία.

1.2.2.3 ΕΓΓΡΑΦΑ ΠΡΟΓΡΑΜΜΑΤΙΣΜΟΥ

Ο προγραμματισμός αποτελεί ένα βασικό στοιχείο της εφαρμογής της περιφερειακής πολιτικής της Ένωσης. Σε ένα πρώτο στάδιο, τα κράτη μέλη υποβάλουν σχέδια ανάπτυξης. Αυτά περιλαμβάνουν ακριβή περιγραφή της οικονομικής και κοινωνικής κατάστασης της χώρας ανά περιφέρεια, περιγραφή της καταλληλότερης στρατηγικής για την επίτευξη των καθορισθέντων στόχων ανάπτυξης, ενδείξεις για τη χρησιμοποίηση και τη μορφή της χρηματοδοτικής συμμετοχής των Διαρθρωτικών Ταμείων.

Τα Ενιαία Έγγραφα Προγραμματισμού του στόχου 2 εξασφαλίζουν το συντονισμό του συνόλου της κοινοτικής διαρθρωτικής ενίσχυσης, συμπεριλαμβανομένου του συντονισμού των μέτρων που αφορούν στην αγροτική ανάπτυξη εκτός της ενίσχυσης υπέρ του ανθρώπινου δυναμικού που χορηγείται βάσει του στόχου 3. Το έγγραφο αυτό περιγράφει τη στρατηγική και τους άξονες προτεραιότητας που έχουν ληφθεί υπόψη, μια περιληπτική περιγραφή των προβλεπόμενων μέτρων καθώς και ένα σχέδιο ενδεικτικής χρηματοδότησης στο οποίο περιλαμβάνονται οι δημόσιες / ιδιωτικές επιλέξιμες χρηματοδοτήσεις. Συνολικά, 96 περιφερειακά προγράμματα τίθενται σε εφαρμογή σε δώδεκα κράτη μέλη τα οποία αφορά ο στόχος 2.

1.2.2.4 ΧΡΗΜΑΤΟΔΟΤΙΚΑ ΜΕΣΑ

Για την περίοδο 2000 – 2006, το κονδύλιο για τα Διαρθρωτικά Ταμεία ανέρχεται σε 195 δις ευρώ, στο οποίο πρέπει να προστεθούν 14,1559 δις ευρώ που προορίζονται για τα νέα κράτη μέλη για την περίοδο από την προσχώρηση μέχρι στις 31 Δεκεμβρίου 2006. Για το στόχο 2 διατίθενται 22,5 δις ευρώ για 7 έτη (11,5% του συνόλου) για τα παλιά κράτη μέλη και 0,12 δις ευρώ για 2 έτη και μισό για τα νέα (0,86% του συνόλου που βαρύνουν από κοινού το ΕΤΠΑ και το ΕΚΤ, ενώ στη μεταβατική ενίσχυση αναλογούν 2,721 δις. Το Ταμείο Συνοχής παρεμβαίνει στην Ελλάδα και στην Πορτογαλία, στην Ιρλανδία, στην Ισπανία και στα δέκα νέα κράτη μέλη, που αποτελούν χώρες των οποίων το ΑΕΠ είναι κατώτερο από το 90% του κοινοτικού μέσου όρου. Το Ταμείο Συνοχής χρηματοδοτεί παρεμβάσεις στους τομείς του περιβάλλοντος και των μεταφορών.

1.2.2.5 ΣΥΜΜΕΤΟΧΗ ΤΑΜΕΙΩΝ

Κατά γενικό κανόνα, η συμμετοχή των Διαρθρωτικών Ταμείων βάσει του στόχου 2 υπόκειται στα ακόλουθα όρια: 50% κατ' ανώτατο όριο του συνολικού επιλέξιμου κόστους και τουλάχιστον 25% των επιλέξιμων δημόσιων δαπανών.

Στην περίπτωση επενδύσεων σε επιχειρήσεις, η συμμετοχή των ταμείων τηρεί τα ανώτατα όρια έντασης ενίσχυσης που καθορίζονται στο πλαίσιο των κρατικών ενισχύσεων.

Όταν η σχετική παρέμβαση συνεπάγεται χρηματοδότηση επενδύσεων που συμβάλλουν στη δημιουργία εσόδων (π.χ. γέφυρα αυτοκινητόδρομος με διόδους), η συμμετοχή των ταμείων σε αυτές τις επενδύσεις καθορίζεται λαμβάνοντας υπόψη τη σημασία των αναμενόμενων εσόδων.

1.2.3 ΣΤΟΧΟΣ 3

Η μεταρρύθμιση των Διαρθρωτικών Ταμείων του προγράμματος 2000 συνιστά τη συγκέντρωση των διαρθρωτικών παρεμβάσεων στα πιο σημαντικά προβλήματα ανάπτυξης. Ο στόχος 3 των Διαρθρωτικών Ταμείων για την περίοδο 2000 – 2006 ενσωματώνει επομένως τους πρώην στόχους 3 (καταπολέμηση της μακροχρόνιας ανεργίας, επαγγελματική ένταξη των νέων και των ατόμων που απειλούνται με αποκλεισμό από την αγορά εργασίας). Αποτελεί το πλαίσιο αναφοράς για το σύνολο των μέτρων που έχουν ληφθεί βάσει του νέου τίτλου για την απασχόληση της συνθήκης του Άμστερνταμ και της ευρωπαϊκής στρατηγικής για την απασχόληση.

Ο στόχος 3 ενσωματώνει όλες τις δράσεις υπέρ της ανάπτυξης του ανθρώπινου δυναμικού. Έχει ως στόχο τον εκσυγχρονισμό των πολιτικών και των συστημάτων κατάρτισης καθώς και την προώθηση της απασχόλησης.

Όλες οι περιφέρειες εκτός στόχου 1 είναι επιλέξιμες βάσει του στόχου 3. Όταν πρόκειται για περιφέρειες επιλέξιμες βάσει του στόχου 1, τα μέτρα υπέρ της κατάρτισης και της απασχόλησης περιλαμβάνονται ήδη στα προγράμματα κάλυψης της καθυστέρησης που υπάρχουν στο Ευρωπαϊκό Κοινωνικό Ταμείο.

1.2.3.1 ΕΓΓΡΑΦΑ ΠΡΟΓΡΑΜΜΑΤΙΣΜΟΥ

Όπως και στο στόχο 1 και στο στόχο 2, έτσι και στο στόχο 3 ο προγραμματισμός αποτελεί ένα βασικό στοιχείο της εφαρμογής της περιφερειακής πολιτικής της Ένωσης. Σε ένα πρώτο στάδιο, τα κράτη μέλη υποβάλουν σχέδια ανάπτυξης. Αυτά περιλαμβάνουν ακριβή περιγραφή της οικονομικής και κοινωνικής κατάστασης της χώρας ανά περιφέρεια, περιγραφή της καταλληλότερης στρατηγικής για την επίτευξη των καθορισθέντων στόχων ανάπτυξης, ενδείξεις για τη χρησιμοποίηση και τη μορφή της χρηματοδοτικής συμμετοχής των Διαρθρωτικών Ταμείων.

Τα σχέδια που υποβάλλονται βάσει του στόχου 3, καλύπτουν την επικράτεια ενός κράτους μέλους για χρηματοδοτήσεις εκτός των περιφερειών που αφορά ο στόχος 1. Αποτελούν, για το σύνολο της εθνικής επικράτειας, ένα πλαίσιο αναφοράς όσον αφορά στην ανάπτυξη του ανθρώπινου δυναμικού.

1.2.3.2 ΧΡΗΜΑΤΟΔΟΤΙΚΑ ΜΕΣΑ

Για την περίοδο 2000 – 2006, το κονδύλιο για τα Διαρθρωτικά Ταμεία ανέρχεται σε 195 δις ευρώ, στο οποίο πρέπει να προστεθούν 14,1559 δις ευρώ που προορίζονται για τα νέα κράτη μέλη. Για το στόχο 3 διατίθενται 24,05 δις ευρώ για 7 έτη (12,3% του συνόλου) για τα κράτη της ΕΕ των 15 και 0,11 δις ευρώ για την περίοδο μεταξύ της 1^{ης} Μαΐου και 31^{ης} Ιανουαρίου 2006 για τα νέα κράτη μέλη (0,79% του συνόλου) που βαρύνουν αποκλειστικά το ΕΚΤ.

1.2.3.3 ΣΥΜΜΕΤΟΧΗ ΤΩΝ ΤΑΜΕΙΩΝ

Κατά γενικό κανόνα, η συμμετοχή των Διαρθρωτικών Ταμείων βάσει του στόχου 3 υπόκειται στα ακόλουθα ανώτατα όρια: 50% κατ' ανώτατο όριο του επιλέξιμου συνολικού κόστους και τουλάχιστον 25% των επιλέξιμων δημόσιων δαπανών. Επειδή μόνο το ΕΚΤ συμμετέχει στη χρηματοδότηση του στόχου 3, τα ποσοστά συμμετοχής μπορούν να είναι υψηλότερα στις περιοχές τις οποίες αφορά ο στόχος 2 απ' ότι στις άλλες περιοχές.

1.3 ΤΑ ΔΙΑΡΘΡΩΤΙΚΑ ΤΑΜΕΙΑ

1.3.1 ΕΥΡΩΠΑΪΚΟ ΤΑΜΕΙΟ ΠΕΡΙΦΕΡΕΙΑΚΗΣ ΑΝΑΠΤΥΞΗΣ (ΕΤΠΑ)

Το Ευρωπαϊκό Ταμείο Περιφερειακής Ανάπτυξης είναι το σημαντικότερο, στο παρόν στάδιο. Από το 1975, χρηματοδοτεί τη δημιουργία υποδομών και την πραγματοποίηση παραγωγικών επενδύσεων που δημιουργούν θέσεις απασχόλησης, ιδίως με προορισμό τις επιχειρήσεις. Σκοπός του είναι η προώθηση της οικονομικής και κοινωνικής συνοχής με τη διόρθωση των κυριότερων περιφερειακών ανισορροπιών και τη συμμετοχή στην ανάπτυξη

και στην αναδιάρθρωση των περιφερειών, εξασφαλίζοντας ταυτόχρονα συνεργασία με τις παρεμβάσεις των άλλων διαρθρωτικών ταμείων.⁵

Για τη μείωση της διαφοράς των επιπέδων ανάπτυξης στις διάφορες περιφέρειες και της καθυστέρησης των πλέον μειονεκτικών περιοχών ή νήσων, συμπεριλαμβανομένων των αγροτικών περιοχών, το ΕΤΠΑ συμβάλλει στην αρμονική, ισορροπημένη και διαρκή ανάπτυξη των οικονομικών δραστηριοτήτων, στον υψηλό βαθμό ανταγωνιστικότητας, στο υψηλό επίπεδο απασχόλησης και προστασίας του περιβάλλοντος και στην ισότητα μεταξύ ανδρών και γυναικών.

Για την επίτευξη της αποστολής υπέρ της περιφερειακής ανάπτυξης, το ΕΤΠΑ συμμετέχει στη χρηματοδότηση των ακόλουθων μέτρων:⁶

- Παραγωγικές επενδύσεις που επιτρέπουν τη δημιουργία ή τη διατήρηση σταθερών θέσεων απασχόλησης.
- Επενδύσεις σε έργα υποδομής που συμβάλλουν στις περιφέρειες του στόχου 1, στην ανάπτυξη, στη διαρθρωτική προσαρμογή, στη δημιουργία και στη διατήρηση θέσεων απασχόλησης και σε όλες τις επιλέξιμες περιφέρειες, στη διαφοροποίηση, στην αναζωογόνηση, στην άρση της απομόνωσης και στην ανακαίνιση των οικονομικών εγκαταστάσεων και των παρακαμαζουσών βιομηχανικών περιοχών, των αστικών περιοχών που βρίσκονται σε παρακμή καθώς και των αγροτικών περιοχών και των περιοχών που εξαρτώνται από την αλιεία. Οι εν λόγω επενδύσεις μπορούν επίσης να εστιαστούν στην ανάπτυξη των διευρωπαϊκών δικτύων στους τομείς των μεταφορών, των τηλεπικοινωνιών και της ενέργειας στις περιφέρειες του στόχου 1.
- Ανάπτυξη του ενδογενούς δυναμικού με μέτρα ενίσχυσης των πρωτοβουλιών τοπικής ανάπτυξης και απασχόλησης και των δραστηριοτήτων των μικρομεσαίων επιχειρήσεων. Οι εν λόγω ενισχύσεις αφορούν στην παροχή υπηρεσιών στις επιχειρήσεις, τη μεταφορά των τεχνολογιών, την ανάπτυξη των χρηματοδοτικών μέσων, τις άμεσες ενισχύσεις στις επενδύσεις, την πραγματοποίηση υποδομών γειτονίας και την ενίσχυση των διαρθρώσεων των υπηρεσιών γειτονίας.
- Επενδύσεις στους τομείς της παιδείας και της υγείας, μόνο στο πλαίσιο του στόχου 1.

1.3.2 ΕΥΡΩΠΑΙΚΟ ΚΟΙΝΩΝΙΚΟ ΤΑΜΕΙΟ (ΕΚΤ)

Το Ευρωπαϊκό Κοινωνικό Ταμείο (ΕΚΤ) ιδρύθηκε το 1958 με σκοπό την προώθηση της ένταξης ανέργων και μειονεκτουςών κατηγοριών του πληθυσμού στην αγορά εργασίας μέσω της χρηματοδότησης κυρίως δράσεων κατάρτισης.

⁵ Ευρωπαϊκή Ένωση, «Διαρθρωτικά Ταμεία και Ταμείο Συνοχής», Γλωσσάριο, Σύνοψη της Νομοθεσίας της ΕΕ, *europa*, διαθέσιμο σε: http://europa.eu/legislation_summaries/glossary/structural_cohesion_fund_el.htm

⁶ Επίσημη Εφημερίδα της Ευρωπαϊκής Ένωσης, «Κανονισμός (ΕΚ) αριθ. 1783/1999 του Ευρωπαϊκού Κοινοβουλίου και του Συμβουλίου της 12ης Ιουλίου 1999 σχετικά με το Ευρωπαϊκό Ταμείο Περιφερειακής Ανάπτυξης», *EUR-Lex.europa*, διαθέσιμο σε: <http://eur-lex.europa.eu/LexUriServ/LexUriServ.do?uri=CELEX:31999R1783:EL:HTML>

Στο πλαίσιο της μεταρρύθμισης των Διαρθρωτικών Ταμείων που διεξάγεται από το Πρόγραμμα Δράσης 2000, ο κανονισμός (ΕΚ) 1784/1999 (L 213 της 13.8.1999) αποσκοπεί στον εκ νέου ορισμό του πλαισίου και των πολιτικών προτεραιοτήτων του Ευρωπαϊκού Κοινωνικού Ταμείου (ΕΚΤ) προκειμένου να δοθεί στήριξη στην ευρωπαϊκή στρατηγική για την απασχόληση καθώς και στην εξασφάλιση της συνοχής και της συμπληρωματικότητας των ενεργειών που αναλαμβάνονται με σκοπό τη βελτίωση της λειτουργίας της αγοράς εργασίας και την ανάπτυξη του ανθρώπινου δυναμικού.

Το ΕΚΤ παρεμβαίνει στο πλαίσιο των τριών στόχων τους οποίους ορίζει ο κανονισμός (ΕΚ) 1260/1999 σχετικά με τις διατάξεις για τα Διαρθρωτικά Ταμεία. Ο κανονισμός προβλέπει πέντε βασικούς τομείς πολιτικής για τη δραστηριότητα του ΕΚΤ:

- Ανάπτυξη ενεργών πολιτικών στην αγορά εργασίας για την καταπολέμηση και την πρόληψη της ανεργίας, την προστασία τόσο των γυναικών όσο και των ανδρών από τη μακροχρόνια ανεργία, τη διευκόλυνση της επανένταξης των μακροχρόνια ανέργων στην αγορά εργασίας και την υποστήριξη της επαγγελματικής ενσωμάτωσης των νέων και των ατόμων που επιστρέφουν στην αγορά εργασίας μετά από απουσία κάποιου χρόνου.
- Προώθηση των ίσων ευκαιριών για όλους στην πρόσβαση στην αγορά εργασίας, με ιδιαίτερη προσοχή στα άτομα που απειλούνται με κοινωνικό αποκλεισμό.
- Ανάπτυξη και βελτίωση της επαγγελματικής κατάρτισης, της εκπαίδευσης και της παροχής συμβουλών στο πλαίσιο της πολιτικής για τη δια βίου μάθηση.
- Προώθηση ενός ειδικευμένου, καταρτισμένου και προσαρμόσιμου εργατικού δυναμικού, ενθάρρυνση της καινοτομίας και της προσαρμοστικότητας όσον αφορά στην οργάνωση της εργασίας και την υποστήριξη του επιχειρηματικού πνεύματος.
- Ειδικά μέτρα για τη βελτίωση της πρόσβασης και της συμμετοχής των γυναικών στην αγορά εργασίας (προοπτικές σταδιοδρομίας, πρόσβαση σε νέες ευκαιρίες απασχόλησης στην επιχειρηματική δραστηριότητα κ.λπ.)

Ο στόχος 3 αποβλέπει στην «οριζόντια» παρέμβαση, δηλαδή την παρέμβαση στο σύνολο του εδάφους της Ένωσης, πέρα από τις επιλέξιμες περιφέρειες του στόχου 1. Επίσης, το ΕΚΤ συνεκτιμά τρία οριζόντια θέματα:

- τη συμβολή στην προώθηση τοπικών πρωτοβουλιών για την απασχόληση, συμπεριλαμβανόμενων τοπικών συμφώνων για την απασχόληση,
- παροχή υποστήριξης σε δομές και συστήματα προκειμένου να αυξηθεί η αποτελεσματικότητα των δραστηριοτήτων στήριξης των ατόμων (για παράδειγμα με την αύξηση της αποτελεσματικότητάς τους), και
- συνοδευτικά μέτρα (παροχή υπηρεσιών και εξοπλισμού φροντίδας των εξαρτώμενων ατόμων, προώθηση συνοδευτικών μέτρων κοινωνικο-παιδαγωγικού χαρακτήρα, εκστρατείες ευαισθητοποίησης και ενημέρωσης).

Το ΕΚΤ πρέπει να παρεμβαίνει με βάση τις εθνικές προτεραιότητες που καθορίζονται στα εθνικά σχέδια δράσης για την απασχόληση, τα οποία καταρτίζονται από τα κράτη μέλη.

1.3.3 ΤΑΜΕΙΟ ΣΥΝΟΧΗΣ

Το Ταμείο Συνοχής συγχρηματοδοτεί δράσεις κοινού ενδιαφέροντος στους τομείς του περιβάλλοντος και των υποδομών για τις μεταφορές. Αποσκοπεί στην προώθηση της οικονομικής και κοινωνικής συνοχής και της αλληλεγγύης μεταξύ των κρατών μελών.⁷

Το Ταμείο Συνοχής προβλέπει την ενίσχυση της οικονομικής και κοινωνικής συνοχής της Κοινότητας με την ισορροπημένη χρηματοδότηση έργων, σταδίων των έργων που από τεχνική και οικονομική άποψη είναι ανεξάρτητα, και των ομάδων έργων που αποτελούν ένα συνεκτικό σύνολο στον τομέα του περιβάλλοντος και τον τομέα των διευρωπαϊκών δικτύων υποδομής των μεταφορών.

Το Ταμείο Συνοχής συμβάλλει εξάλλου στην υλοποίηση των προπαρασκευαστικών μελετών που συνδέονται με τέτοιου είδους έργα και με την εφαρμογή τους, στη λήψη μέτρων τεχνικής στήριξης καθώς και στις συγκριτικές μελέτες, μελέτες για τις επιπτώσεις παρακολούθησης και μετά την έναρξη ισχύος του κανονισμού (ΕΚ) αριθ. 1264/1999, στη λήψη μέτρων ενημέρωσης και διαφήμισης.

Κάθε χρηματοδοτούμενο έργο πρέπει να είναι συμβατό με τις διατάξεις των Συνθηκών, τις πράξεις που θεσπίζονται δυνάμει των διατάξεων αυτών και των κοινοτικών πολιτικών, κυρίως αυτών που αφορούν στην προστασία του περιβάλλοντος, τις μεταφορές, τα διευρωπαϊκά δίκτυα, τον ανταγωνισμό και τη σύναψη των δημόσιων συμβάσεων.

Είναι επιλέξιμα μόνο τα κράτη μέλη που το κατά κεφαλή ακαθάριστο εθνικό προϊόν τους (ΑΕΠ) είναι χαμηλότερο από το 90% του κοινοτικού μέσου όρου και που έχουν εφαρμόσει πρόγραμμα με στόχο να ικανοποιηθούν τα οικονομικά κριτήρια σύγκλισης, τα οποία καθορίζονται στο άρθρο 104 της συνθήκης για την ίδρυση της Ευρωπαϊκής Κοινότητας. Αυτήν τη στιγμή η Ελλάδα, η Ισπανία, η Ιρλανδία, και η Πορτογαλία μπορούν να καλυφθούν από το Ταμείο Συνοχής. Τα 10 νέα κράτη μέλη της ΕΕ είναι επίσης επιλέξιμα μετά τη διεύρυνση.

1.3.4 ΕΥΡΩΠΑΙΚΟ ΓΕΩΡΓΙΚΟ ΤΑΜΕΙΟ ΠΡΟΣΑΝΑΤΟΛΙΣΜΟΥ ΚΑΙ ΕΓΓΥΗΣΕΩΝ

Το Ευρωπαϊκό Γεωργικό Ταμείο Προσανατολισμού και Εγγυήσεων (ΕΓΤΠΕ) αποτελούσε το χρηματοδοτικό μέσο της κοινής αγροτικής πολιτικής και της ανάπτυξης της υπαίθρου. Αποτελείτο από δύο τμήματα: το τμήμα προσανατολισμού, το οποίο χρηματοδοτούσε δράσεις αγροτικής ανάπτυξης και ενίσχυσης των κατοίκων των αγροτικών περιοχών της Ευρωπαϊκής Ένωσης, και το τμήμα Εγγυήσεων, το οποίο χρηματοδοτούσε κυρίως τις κοινές οργανώσεις αγοράς. Τώρα πλέον έχει αντικατασταθεί από το **Ευρωπαϊκό Γεωργικό Ταμείο Αγροτικής Ανάπτυξης (ΕΓΤΑΑ)**.

⁷ Ευρωπαϊκή Ένωση, «Διατάξεις και μέσα της περιφερειακής πολιτικής», Σύνοψη της Νομοθεσίας της ΕΕ, *europa*, διαθέσιμο σε: http://europa.eu/legislation_summaries/regional_policy/provisions_and_instruments/l60018_el.htm

Το Ευρωπαϊκό Γεωργικό Ταμείο Αγροτικής Ανάπτυξης (ΕΓΤΑΑ) συστάθηκε την 1^η Ιανουαρίου 2007 με τον κανονισμό (ΕΚ) 1698/2005 και πρόκειται για ένα ενιαίο μέσο χρηματοδότησης της πολιτικής για την αγροτική ανάπτυξη με τη χρήση του οποίου θα βελτιωθούν η ανταγωνιστικότητα της γεωργίας και της δασοκομίας, το περιβάλλον και η διαχείριση της υπαίθρου, η ποιότητα της ζωής, αλλά και η διαφοροποίηση των δραστηριοτήτων στις αγροτικές περιοχές. Το ΕΓΤΑΑ χρηματοδοτεί επίσης τις στρατηγικές τοπικής ανάπτυξης και τις δράσεις παροχής τεχνικής υποστήριξης (έργα τύπου Leader).

Το Ταμείο συμβάλλει στην επίτευξη των ακόλουθων τριών στόχων:

- Βελτίωση της ανταγωνιστικότητας της γεωργίας και της δασοκομίας μέσω της παροχής στήριξης για αναδιάρθρωση.
- Βελτίωση του περιβάλλοντος και της υπαίθρου μέσω της παροχής στήριξης για τη διαχείριση της γης.
- Βελτίωση της ποιότητας ζωής στις αγροτικές περιοχές και ενθάρρυνση της διαφοροποίησης της οικονομικής δραστηριότητας.

Τα πεδία στα οποία παρεμβαίνει το Ευρωπαϊκό Γεωργικό Ταμείο Αγροτικής Ανάπτυξης είναι τα εξής:

- βελτίωση της ανταγωνιστικότητας της γεωργίας και της δασοκομίας,
- στο ανθρώπινο δυναμικό,
- στην αναδιάρθρωση του φυσικού δυναμικού,
- στην ποιότητα της παραγωγής και των προϊόντων,
- στη διαχείριση της γης,
- στη βελτίωση της αγροτικής οικονομίας και της ποιότητας ζωής σε αγροτικό περιβάλλον.

Το ΕΓΤΑΑ διαθέτει προϋπολογισμό 96,319 δισεκατομμυρίων ευρώ (τρέχουσες τιμές) για την περίοδο 2007-2013, ήτοι το 20% των διαθέσιμων πόρων για την ΚΓΠ. Με πρωτοβουλία των κρατών μελών, το Ταμείο μπορεί να χρηματοδοτεί, με ανώτατο όριο 4% του συνολικού ύψους κάθε προγράμματος, στόχος των οποίων είναι η προετοιμασία, η διαχείριση, η παρακολούθηση, η αξιολόγηση, η παροχή ενημέρωσης και ο έλεγχος της παρέμβασης των προγραμμάτων.

1.3.5 ΕΥΡΩΠΑΙΚΟ ΤΑΜΕΙΟ ΑΛΙΕΙΑΣ

Το Ευρωπαϊκό Ταμείο Αλιείας (ΕΤΑ) ξεκίνησε τη λειτουργία του τον Ιανουάριο του 2007, με στόχο τη βελτίωση της ανταγωνιστικότητας του κλάδου και την παροχή συνδρομής ώστε να καταστεί περιβαλλοντικά, οικονομικά και κοινωνικά βιώσιμος. Για το σκοπό αυτόν διαθέτει προϋπολογισμό 3,8 δις ευρώ για την επταετία 2007-2013. Η χρηματοδότηση αφορά σε όλους τους τομείς του κλάδου: αλιεία θαλάσσης και εσωτερικών υδάτων, υδατοκαλλιέργεια, μεταποίηση και εμπορία προϊόντων αλιείας. Ιδιαίτερη προσοχή δίνεται στις αλιευτικές κοινότητες που υφίστανται τις μεγαλύτερες επιπτώσεις από τις πρόσφατες αλλαγές. Το ΕΤΑ έχει σχεδιαστεί με τρόπο ώστε η διαχείριση και η υλοποίησή του να είναι

απλούστερη σε σχέση με το Χρηματοδοτικό Μέσο Προσανατολισμού της Αλιείας (ΧΜΠΑ), το οποίο διαδέχτηκε. Πέρα από τη μεγαλύτερη ευελιξία που προσφέρει, το ΕΤΑ ενσωματώνει και διάφορες καινοτομίες, όπως η παροχή συνδρομής προς τους αλιείς, ώστε να προσανατολιστούν προς περισσότερο επιλεκτικές μεθόδους αλιείας, η αυξημένη έμφαση στη βιώσιμη αλιεία και τα μέτρα κοινού ενδιαφέροντος, συμπεριλαμβανομένων των πιλοτικών σχεδίων, η χρηματοδότηση τοπικών αναπτυξιακών στρατηγικών και η υποστήριξη υδατοπεριβαλλοντικών μέτρων.

Το ΕΤΑ είναι προσανατολισμένο προς πέντε πεδία προτεραιότητας.

- Προσαρμογή του αλιευτικού στόλου.
- Υδατοκαλλιέργεια, μεταποίηση και εμπορία, αλιεία εσωτερικών υδάτων.
- Μέτρα κοινού ενδιαφέροντος.
- Βιώσιμη ανάπτυξη αλιευτικών περιοχών.
- Τεχνική συνδρομή.

Κάθε κράτος μέλος καταρτίζει ένα Επιχειρησιακό Πρόγραμμα για το σύνολο της περιόδου προγραμματισμού 2007-2013, το οποίο χρηματοδοτείται από το Ευρωπαϊκό Ταμείο Αλιείας. Στο πρόγραμμα αυτό περιγράφει και αιτιολογεί τους άξονες προτεραιότητας που έχει επιλέξει, ενώ συγχρόνως ορίζει συγκεκριμένους στόχους για κάθε άξονα. Το Επιχειρησιακό Πρόγραμμα περιέχει επίσης σχέδιο χρηματοδότησης με κατανομή των κονδυλίων του προϋπολογισμού ανά έτος και με τα ποσά που προορίζονται για τους διάφορους άξονες σε όλη τη διάρκεια της περιόδου προγραμματισμού.

Τα Επιχειρησιακά Προγράμματα εγκρίνονται από την Ευρωπαϊκή Επιτροπή, η οποία ελέγχει κατά πόσο κάθε Επιχειρησιακό πρόγραμμα συμφωνεί με τους στόχους της Κοινής Αλιευτικής Πολιτικής και με άλλες πολιτικές και προτεραιότητες της ΕΕ. Τα προγράμματα αυτά επίσης πρέπει να συνάδουν με το Εθνικό Στρατηγικό Σχέδιο το οποίο έχει προηγουμένως εγκριθεί από το κράτος – μέλος μετά από διάλογο με την Επιτροπή.

1.3.6 ΤΑΜΕΙΟ ΑΛΛΗΛΕΓΓΥΗΣ

Για να μπορεί να αντιδρά με ταχύ αποτελεσματικό και ευέλικτο τρόπο σε καταστάσεις επείγουσας ανάγκης, η Κοινότητα ίδρυσε ένα Ταμείο Αλληλεγγύης. Το ταμείο αυτό παρεμβαίνει κυρίως σε περίπτωση μείζονος φυσικής καταστροφής με σοβαρές επιπτώσεις για τις συνθήκες διαβίωσης, το φυσικό περιβάλλον ή την οικονομία μιας ή περισσότερων περιοχών κράτους μέλους ή υποψήφιας για προσχώρηση χώρας.

ΚΕΦΑΛΑΙΟ 2^ο

ΤΟ ΚΟΙΝΟΤΙΚΟ ΠΛΑΙΣΙΟ ΣΤΗΡΙΞΗΣ (ΚΠΣ) 2000-2006

Τα Κοινοτικά Πλαίσια Στήριξης (ΚΠΣ) αποτέλεσαν συνέχεια των Μεσογειακών Ολοκληρωμένων Προγραμμάτων (Μ.Ο.Π.) και είναι χρηματοδοτήσεις συνδυασμένων ενεργειών σε περιοχές με περιορισμένη ανάπτυξη. Είναι δηλαδή μια σφαιρική προσέγγιση των αναπτυξιακών αναγκών και για τις χώρες συνοχής αποτελούν σημαντικούς συντελεστές οικονομικής και κοινωνικής ανάπτυξης. Για την Ελλάδα, τα ΚΠΣ διαμορφώθηκαν βάσει των Σχεδίων Περιφερειακής Ανάπτυξης.

2.1 ΓΕΝΙΚΑ ΣΤΟΙΧΕΙΑ ΓΙΑ ΤΟ Γ' ΚΠΣ

Το Γ' Κοινοτικό Πλαίσιο Στήριξης (ΚΠΣ) 2000- 2006 αποτέλεσε τη συμφωνία μεταξύ της ελληνικής κυβέρνησης και της Ευρωπαϊκής Επιτροπής για τις αναπτυξιακές προτεραιότητες της χώρας, οι οποίες συγχρηματοδοτήθηκαν, ανάλογα με την κατηγορία τους, από ένα από τα Διαρθρωτικά Ταμεία της Ευρωπαϊκής Ένωσης.

Το Γ' Κοινοτικό Πλαίσιο Στήριξης, ένα μεγάλο αναπτυξιακό πρόγραμμα, έδωσε στην Ελλάδα τη δυνατότητα να αποκτήσει σύγχρονες βασικές υποδομές, να υποστηρίξει την ανταγωνιστικότητά της, να τονώσει την επιχειρηματικότητα και την απασχόληση και παράλληλα να προωθήσει μια πλειάδα ολοκληρωμένων δράσεων που της επιτρέπουν να ανταποκριθεί σε μεγάλο βαθμό στις ανάγκες και στις προκλήσεις των δεκαετιών που έρχονται. Τα έργα του Γ' ΚΠΣ κάλυψαν όλη την επικράτεια, βελτιώνοντας το επίπεδο της ζωής των πολιτών.

Η στήριξη που παρείχε στην Ελλάδα η Ευρωπαϊκή Ένωση την περίοδο αυτή πραγματοποιήθηκε μέσω: α) του Κοινοτικού Πλαισίου Στήριξης, β) των Κοινοτικών Πρωτοβουλιών, και γ) του Ταμείου Συνοχής.

Το κείμενο του ΚΠΣ υπογράφηκε το Νοέμβριο του 2000 και αναθεωρήθηκε το 2004. Περιλαμβάνει τα ακόλουθα στοιχεία:

- τους άξονες προτεραιότητας για τη δράση των κοινοτικών διαρθρωτικών ταμείων,
- τη συνοπτική περιγραφή των επιχειρησιακών προγραμμάτων με τους ειδικούς στόχους και τις προτεραιότητες που έχουν επιλεγεί,
- το ενδεικτικό σχέδιο χρηματοδότησης που προσδιορίζει για κάθε άξονα και για κάθε έτος το ποσό των συνολικών κονδυλίων που προβλέπονται,

- τις διατάξεις εφαρμογής του Γ' ΚΠΣ.

Οι στόχοι – προτεραιότητες του ΚΠΣ 2000-2006 εστιάζονται σε επενδύσεις στο φυσικό, ανθρώπινο και γνωστικό κεφάλαιο, που μπορούν να συμβάλουν περισσότερο στην αύξηση της παραγωγικότητας και στην εμβάθυνση της ανάπτυξης στην Ελλάδα:

1. Ανάπτυξη ανθρώπινων πόρων και προώθηση της απασχόλησης.
2. Ανάπτυξη του συστήματος μεταφορών (οδικές, σιδηροδρομικές, αστικές μεταφορές, αερολιμένες, λιμένες, συνδυασμένες μεταφορές και εμπορευματικά κέντρα, ασφάλεια).
3. Βελτίωση της ανταγωνιστικότητας με στόχο την αιεφόρο ανάπτυξη (περιλαμβάνει τους τομείς Μεταποίησης και Υπηρεσιών, Έρευνας και Τεχνολογίας, Τουρισμού, Ενέργειας – Φυσικών Πόρων).
4. Αγροτική ανάπτυξη και αλιεία.
5. Ποιότητα ζωής (παρεμβάσεις που αφορούν στο περιβάλλον και στη φυσική κληρονομιά, στον πολιτισμό και στον τομέα της υγείας – πρόνοιας).
6. Κοινωνία της πληροφορίας (παρεμβάσεις που αφορούν σε τομείς όπως εκπαίδευση, πολιτισμό, δημόσια διοίκηση, υγεία και πρόνοια, περιβάλλον, απασχόληση, ψηφιακή οικονομία, επικοινωνίες).
7. Περιφερειακή ανάπτυξη (με στόχο τη μείωση των αποκλίσεων ανάπτυξης μεταξύ των περιφερειών, την ενίσχυση της ανταγωνιστικότητάς τους και την αύξηση της απασχόλησης).

Σύμφωνα με το υπογεγραμμένο κείμενο, οι συνολικοί χρηματοδοτικοί πόροι του Γ' Κοινοτικού Πλαισίου Στήριξης και του Ταμείου Συνοχής ανέρχονται σε 48,30 δις ευρώ. Η συνολική δημόσια δαπάνη ανέρχεται σε 37,67 δις ευρώ και η εκτιμώμενη ιδιωτική συμμετοχή ανέρχεται σε 10,63 δις ευρώ (βλ. πίνακα 2.1).

Πίνακας 2.1: Χρηματοδοτικοί πόροι του Γ'ΚΠΣ (σε δισεκατομμύρια ευρώ)

	ΚΠΣ 2000-2006	ΤΑΜΕΙΟ ΣΥΝΟΧΗΣ	ΣΥΝΟΛΟ
Κοινοτική Συμμετοχή	22,70	3,24	25,94
Εθνική Συμμετοχή	9,72	2,01	11,73
Σύνολο Δημόσιας Δαπάνης	32,42	5,25	37,67
Ενδεικτική Ιδιωτική Συμμετοχή	9,53	1,10	10,63
Σύνολο	41,95	6,35	48,30

Πηγή: Υπουργείο Οικονομίας & Οικονομικών

Παράλληλα σημαντικοί πόροι αντλήθηκαν μέσω των τεσσάρων (4) Κοινοτικών Πρωτοβουλιών (INTERREG III, EQUAL, LEADER+, URBAN II), η συνολική δημόσια δαπάνη των οποίων ανέρχεται σε 1,28 δις ευρώ (εκ των οποίων η κοινοτική συμμετοχή είναι 904 εκατ. ευρώ) για την περίοδο 2000-2006.

Για την επίτευξη των στόχων του ΚΠΣ 2000-2006 καταρτίστηκαν και υλοποιήθηκαν 25 Επιχειρησιακά Προγράμματα εκ των οποίων:⁸

- τα 11 είναι Τομεακά Επιχειρησιακά Προγράμματα και αφορούν σε εθνικές τομεακές πολιτικές,
- τα 13 είναι Περιφερειακά Επιχειρησιακά Προγράμματα (ΠΕΠ), ένα για κάθε μια από τις 13 περιφέρειες της χώρας και στα οποία έχει κατανεμηθεί το 1/3 περίπου των διαθέσιμων πιστώσεων των Διαθρωτικών Ταμείων για την περίοδο 2000-2006, και
- και ένα (1) Επιχειρησιακό Πρόγραμμα Τεχνική βοήθεια που στόχο έχει να ενδυναμώσει, να στηρίζει και να βελτιώσει το σύστημα διαχείρισης, παρακολούθησης και ελέγχου του Κοινοτικού Πλαισίου Στήριξης και των Επιχειρησιακών Προγραμμάτων.

Τα Διαθρωτικά Ταμεία της Ευρωπαϊκής Ένωσης συγχρηματοδοτούν, εκτός από το Κοινοτικό Πλαίσιο Στήριξης, και τις Κοινοτικές Πρωτοβουλίες. Οι τέσσερις κοινοτικές πρωτοβουλίες των Ευρωπαϊκών Διαθρωτικών Ταμείων για το χρονικό διάστημα 2000 – 2006 είναι: EQUAL (ισότητα στην αγορά εργασίας), LEADER+(αγροτική ανάπτυξη), URBAN II (αστική ανάπτυξη), INTERREG III (διασυνοριακή, διακρατική, διαπεριφερειακή συνεργασία).

Το Ταμείο Συνοχής παρείχε συγχρηματοδότηση σε έργα ή ομάδες έργων ή στάδια έργων τα οποία συνέβαλαν στην επίτευξη των στόχων τόσο στον τομέα “Περιβάλλον” όσο και στον τομέα “Μεταφορές”. Ειδικότερα, για τον τομέα “Περιβάλλον”, η χρηματοδοτική στήριξη δόθηκε σε τομείς παρέμβασης, όπως ύδρευση με πόσιμο νερό, αποχέτευση και καθαρισμός λυμάτων, διαχείριση στερεών αποβλήτων, πιθανές παρεμβάσεις για αντιπλημμυρική προστασία δασικών συστημάτων, περιβαλλοντική αναβάθμιση και φυσική κληρονομιά. Όσον αφορά στον τομέα “Μεταφορές”, το Ταμείο Συνοχής παρείχε χρηματοδοτική στήριξη σε έργα υποδομής κοινού ενδιαφέροντος για την Ανάπτυξη του Διευρωπαϊκού Δικτύου Μεταφορών (π.χ. οδικοί άξονες, σιδηροδρομικά έργα, λιμενικά έργα, κ.λπ.).

⁸ Υπουργείο Οικονομίας και Οικονομικών, “Προγράμματα 2000-2006”, hellaskps.gr, διαθέσιμο σε <http://www.hellaskps.gr/2000-2006.htm>

Η ορθή χρηματοδοτική διαχείριση των διατιθέμενων πόρων και η μεγιστοποίηση των αναπτυξιακών αποτελεσμάτων από την υλοποίηση των διαρθρωτικών παρεμβάσεων στη χώρα αποτελεί θέμα πρώτης προτεραιότητας. Με άξονα την προτεραιότητα αυτή, οι ελληνικές αρχές εφαρμόζουν συστηματικά αυστηρές διαδικασίες διαχείρισης και ελέγχου.

Οι διαδικασίες αυτές εντάσσονται σε ένα ευρύτερο πλαίσιο κανονισμών και θεσμών με στόχο την εύρυθμη λειτουργία του συνολικού συστήματος διοίκησης των προγραμμάτων και παραγωγής των έργων.

Τα προγράμματα του Γ΄ Κοινοτικού Πλαισίου Στήριξης αφορούσαν όλον τον ελληνικό πληθυσμό. Οι δικαιούχοι και οι ωφελούμενοι ήταν οι άνεργοι, οι νέοι, οι γυναίκες, οι ιδιωτικές επιχειρήσεις, τα άτομα κοινωνικά ευπαθών ομάδων, οι Οργανισμοί Τοπικής Αυτοδιοίκησης και οι επιχειρήσεις τους, οι δημόσιες υπηρεσίες και οι οργανισμοί, οι Μη Κυβερνητικές Οργανώσεις κ.λπ., σε όλους τους τομείς της παραγωγικής και της κοινωνικής δραστηριότητας (τις μικρομεσαίες επιχειρήσεις, τουρισμός, τεχνολογική έρευνα και καινοτομία, κοινωνία της πληροφορίας, ενέργεια, περιβάλλον, κοινωνικές υποδομές και δημόσια υγεία, μεταφορές, τηλεπικοινωνίες, αστική ανάπτυξη, ανάπτυξη ορεινών και μειονεκτικών περιοχών).

2.2 ΤΡΟΠΟΙ ΧΡΗΜΑΤΟΔΟΤΗΣΗΣ ΤΟΥ Γ΄ ΚΠΣ

2.2.1 ΧΡΗΜΑΤΟΔΟΤΙΚΟΙ ΠΟΡΟΙ

Οι Χρηματοδοτικοί Πόροι⁹ που απαιτούνται για τη χρηματοδότηση ενός προγράμματος / άξονα / μέτρου / έργου / υποέργου, εξασφαλίζονται μέσω του Προγράμματος Δημοσίων Επενδύσεων (ΠΔΕ).

Εθνική συμμετοχή είναι η δαπάνη που πραγματοποιείται για την κάλυψη μέρους του προϋπολογισμού ενός προγράμματος / άξονα / μέτρου / έργου / υποέργου, που βαρύνει τον κρατικό προϋπολογισμό και εξασφαλίζεται μέσω του Προγράμματος Δημοσίων Επενδύσεων.

Κοινοτική Συμμετοχή είναι η δαπάνη που πραγματοποιείται για την κάλυψη μέρους του προϋπολογισμού ενός προγράμματος / άξονα / μέτρου / έργου / υποέργου και προέρχεται από κοινοτικούς πόρους των Διαρθρωτικών Ταμείων και των Χρηματοδοτικών Μέσων.

Το σύνολο της Εθνικής και της Κοινοτικής συμμετοχής είναι η Δημόσια Δαπάνη.

⁹Υπουργείο Οικονομίας και Οικονομικών, “Προγράμματα 2000-2006. Χρηματοδοτικοί πόροι”, hellaskps.gr, διαθέσιμο σε <http://www.hellaskps.gr/Details.asp?L1=2&L2=4>

Το τμήμα του Συνολικού Κόστους ενός προγράμματος / άξονα / μέτρου / έργου / υποέργου που καλύπτεται από ιδιωτικά κεφάλαια, επιπλέον της Δημόσιας Δαπάνης είναι η Ιδιωτική Συμμετοχή.

2.2.2 ΚΑΤΑΝΟΜΗ ΤΩΝ ΠΟΡΩΝ

Για την περίοδο 2000 – 2006 έχουν εγκριθεί από το Ευρωπαϊκό Συμβούλιο κονδύλια για τη χώρα μας, που μαζί με την εθνική και ιδιωτική συμμετοχή προσδιορίζουν ένα ύψος πόρων 50 δις ευρώ περίπου και έχουν διατεθεί για την υλοποίηση του Γ΄ ΚΠΣ, του Β΄ Ταμείου Συνοχής και των Κοινοτικών Πρωτοβουλιών.

Όπως εμφανίζεται παρακάτω (βλ. πίνακα 2.2), οι συνολικά κατανεμημένοι πόροι του διαρθρωτικού προγράμματος στις επιμέρους προτεραιότητες που έχουν τεθεί για το Γ΄ ΚΠΣ ανέρχονται σε 32,41 δις ευρώ σε όρους δημόσιας δαπάνης και με εκτιμώμενο συνολικό κόστος 41,95 δις ευρώ.

Πίνακας 2.2: Κατανεμημένοι Πόροι Γ΄ Κοινοτικού Πλαισίου Στήριξης*

Άξονας Προτεραιότητας	Δημόσια Δαπάνη	Ιδιωτική Συμμετοχή	Συνολικό Κόστος	Ποσοστό επί του συνόλου
Ανάπτυξη Ανθρώπινου Δυναμικού	4.744.685.251	59.264.451	4.803.949.702	11,45%
Μεταφορές	8.716.772.598	2.996.495.691	11.713.268.289	27,92%
Ανταγωνιστικότητα (Μεταποίηση, Τουρισμός, Ενέργεια, Έρευνα & τεχνολογία)	3.018.451.757	3.032.066.603	6.050.518.360	14,42%
Αγροτική Ανάπτυξη και Αλιεία	2.366.445.185	1.313.575.951	3.680.021.136	8,77%
Βελτίωση Ποιότητας Ζωής (Περιβάλλον, Πολιτισμός, Υγεία – Πρόνοια)	1.669.067.878		1.669.067.878	3,98%
Κοινωνία της Πληροφορίας	2.167.474.859	508.500.000	2.675.974.859	6,38%
Περιφερειακή Ανάπτυξη	9.620.137.733	1.622.805.056	11.242.942.789	26,80%
Τεχνική Βοήθεια	114.996.704		114.996.704	0,27%
Σύνολο	32.418.031.965	9.532.707.752	41.950.739.717	100%

Πηγή: Υπουργείο Οικονομίας και Οικονομικών

* Τα ποσά όπως προέκυψαν μετά την τελευταία αναθεώρηση του ΚΠΣ το Δεκέμβριο του 2006.

Παράλληλα σημαντικοί πόροι ύψους 6,35 δις ευρώ διατίθενται μέσω του Ταμείου Συνοχής σε έργα Μεταφορών και Περιβάλλοντος καθώς και πόροι ύψους 1,44 δις ευρώ

παρέχονται από τις τέσσερις (4) Κοινοτικές Πρωτοβουλίες (URBAN, INTERREG, LEADER & EQUAL).

2.2.3 ΕΠΙΛΟΓΗ ΤΩΝ ΧΡΗΜΑΤΟΔΟΤΟΥΜΕΝΩΝ ΕΡΓΩΝ

Η διαδικασία έγκρισης των έργων είναι το σύνολο των ενεργειών που απαιτούνται για την επιλογή και ένταξη των έργων, προκειμένου να εγκριθεί η χρηματοδότησή τους στο πλαίσιο επιχειρησιακού προγράμματος του Κοινοτικού Πλαισίου Στήριξης 2000 – 2006 ή μιας Κοινοτικής Πρωτοβουλίας.

Η πρόταση, η επιλογή και έγκριση χρηματοδότησης των έργων καθορίζονται με διαφανείς και αντικειμενικές διαδικασίες.

Η διαχειριστική αρχή κάθε επιχειρησιακού προγράμματος έχει την ευθύνη για την επιλογή ή απόρριψη ένταξης ενός έργου στη βάση των προτεραιοτήτων και των κριτηρίων επιλογής όπου καθορίζονται από την Επιτροπή παρακολούθησης.

Η διαδικασία έγκρισης έργου/ ενέργειας περιλαμβάνει τα ακόλουθα στάδια:

- **Πρόσκληση για την εκδήλωση ενδιαφέροντος** σε δυνητικούς τελικούς δικαιούχους και **υποβολή των προτάσεών τους** σε τυποποιημένα έντυπα (παρουσίαση των σχετικών προτάσεων υπό την μορφή Τεχνικών Δελτίων Έργων).
- **Αξιολόγηση των προτάσεων** με βάση τα προκαθορισμένα κριτήρια επιλογής πρότασης ένταξης έργου/ενέργειας στο επιχειρησιακό πρόγραμμα.
- **Έκδοση απόφασης ένταξης** πράξης στο πρόγραμμα και δέσμευσης των αναγκαίων πιστώσεων καθώς και κοινοποίηση στον τελικό δικαιούχο της απόφασης και των όρων χρηματοδότησης.

2.3 ΤΟΜΕΑΚΑ ΕΠΙΧΕΙΡΗΣΙΑΚΑ ΠΡΟΓΡΑΜΜΑΤΑ

Τα τομειακά προγράμματα αφορούν βασικούς τομείς της οικονομικής και κοινωνικής ζωής, όπως:

- **Εκπαίδευση – Εκσυγχρονισμός** του εκπαιδευτικού συστήματος και βελτίωση των υποδομών.
- **Απασχόληση και επαγγελματική κατάρτιση** – Επένδυση στο ανθρώπινο κεφάλαιο με στόχο την πρόληψη της ανεργίας και τη διευκόλυνση της επαγγελματικής επανένταξης μέσα από εξατομικευμένη προσέγγιση. Ποιοτική κατάρτιση, προσαρμοσμένη στις ανάγκες της αγοράς εργασίας. Προώθηση των ίσων ευκαιριών μεταξύ ανδρών και γυναικών και ένταξη των μειονεκτούντων ομάδων.
- **Δρόμοι, λιμάνια, αστική ανάπτυξη** και

- **Σιδηρόδρομοι, αεροδρόμια, αστικές συγκοινωνίες** - Τα δύο αυτά προγράμματα έχουν στόχο την ολοκλήρωση της ένταξης της χώρας στο Διευρωπαϊκό Δίκτυο μεταφορών, τη μείωση των επιπτώσεων από την περιφερειακή της θέση στην Ε.Ε. και το μεγαλύτερο άνοιγμά της προς την Ανατολική Ευρώπη και τα Βαλκάνια, καθώς και τον περιορισμό της κυκλοφοριακής συμφόρησης, λαμβάνοντας υπόψη το περιβάλλον.
- **Ανταγωνιστικότητα** – Ποικίλες ενισχύσεις για τις επιχειρήσεις (κυρίως τις μικρομεσαίες) και για τη δημιουργία νέων επιχειρήσεων, κυρίως χάρη σε νέες μορφές χρηματοδότησης, βελτίωση της τουριστικής προσφοράς, επέκταση του ενεργειακού δικτύου και διαφοροποίηση των ενεργειακών πηγών.
- **Αγροτική ανάπτυξη** – Ενισχύσεις στις αγροτικές εκμεταλλεύσεις, στις δραστηριότητες μεταποίησης και διάθεσης στην αγορά με στόχο τον εκσυγχρονισμό της γεωργίας, με σεβασμό στο φυσικό περιβάλλον και τη βελτίωση της ποιότητας των προϊόντων. Διαφοροποίηση της αγροτικής οικονομίας χάρη σε ολοκληρωμένες δράσεις τοπικής ανάπτυξης.
- **Αλιεία** – Εκσυγχρονισμός του στόλου και του εξοπλισμού και ορθολογισμός της παραγωγής, λαμβάνοντας υπόψη την προστασία των αλιευτικών πόρων και του περιβάλλοντος.
- **Πολιτισμός** – Αξιοποίηση της πολιτισμικής κληρονομιάς και προώθηση του σύγχρονου πολιτισμού.
- **Περιβάλλον** – Διασφάλιση της ορθολογικής διαχείρισης των περιβαλλοντικών πόρων. Προσαρμογή στις ευρωπαϊκές προδιαγραφές σε ό,τι αφορά το πόσιμο νερό, τα λύματα και τα απόβλητα. Περιβαλλοντική ευαισθητοποίηση και παιδεία.
- **Υγεία και κοινωνική πρόνοια** – Αναδιάρθρωση των υπηρεσιών υγείας, κατάρτιση του προσωπικού, μεταρρύθμιση του τομέα της πνευματικής υγείας.
- **Κοινωνία της Πληροφορίας** - Προώθηση των τεχνολογιών της πληροφορίας στις δημόσιες υπηρεσίες, τα σχολεία, τις τοπικές εταιρείες παροχής υπηρεσιών και ανάπτυξη των συνδέσεων υψηλής ταχύτητας.

2.3.1 Ε.Π.: “Εκπαίδευση και Αρχική Επαγγελματική Κατάρτιση”

Στρατηγικοί Στόχοι

Το ΕΠΕΑΚ περιλαμβάνει μια ολοκληρωμένη δέσμη συνεκτικών μέτρων και ενεργειών με απώτερο στόχο τη βελτίωση του εκπαιδευτικού συστήματος και των υπηρεσιών που αυτό προσφέρει, ώστε να ανταποκριθεί στις νέες ανάγκες ανοίγοντας διαύλους επικοινωνίας και σύνδεσης με την αγορά εργασίας.

Οι στόχοι του Επιχειρησιακού Προγράμματος εκφράζονται με τους τέσσερις βασικούς άξονες που συνδέονται με τα πεδία πολιτικής του Ευρωπαϊκού Κοινωνικού Ταμείου και προωθούν παρεμβάσεις σχετικές με την:

- Προώθηση της ισότητας ευκαιριών στην αγορά εργασίας (Άξονας 1: απευθύνεται σε άτομα που απειλούνται με κοινωνικό αποκλεισμό).
- Προώθηση και βελτίωση της εκπαίδευσης και της επαγγελματικής κατάρτισης στο πλαίσιο της δια βίου εκπαίδευσης (Άξονας 2).
- Ανάπτυξη και προώθηση της επιχειρηματικότητας και προσαρμοστικότητας των νέων (Άξονας 3).
- Βελτίωση της πρόσβασης των γυναικών στην αγορά εργασίας (Άξονας 4).

Οι άξονες αυτοί υποστηρίζονται από δύο ακόμη άξονες που αφορούν παρεμβάσεις σε υποδομές και εξοπλισμό (Άξονας 5: συγχρηματοδοτείται από το ΕΤΠΑ) και ενέργειες υποστήριξης του προγράμματος (Άξονας 6).

Πίνακας 2.3: Προϋπολογισμός ΕΠ “Εκπαίδευση και Αρχική Επαγγελματική Κατάρτιση”

<i>Συνολικό Κόστος (σε €)*</i>	2.617.591.694
<i>Δημόσια Δαπάνη</i>	2.617.591.694
Κοινοτική Συμμετοχή	2.046.680.712
Εθνική Συμμετοχή	570.910.982
<i>Ιδιωτική Συμμετοχή</i>	0

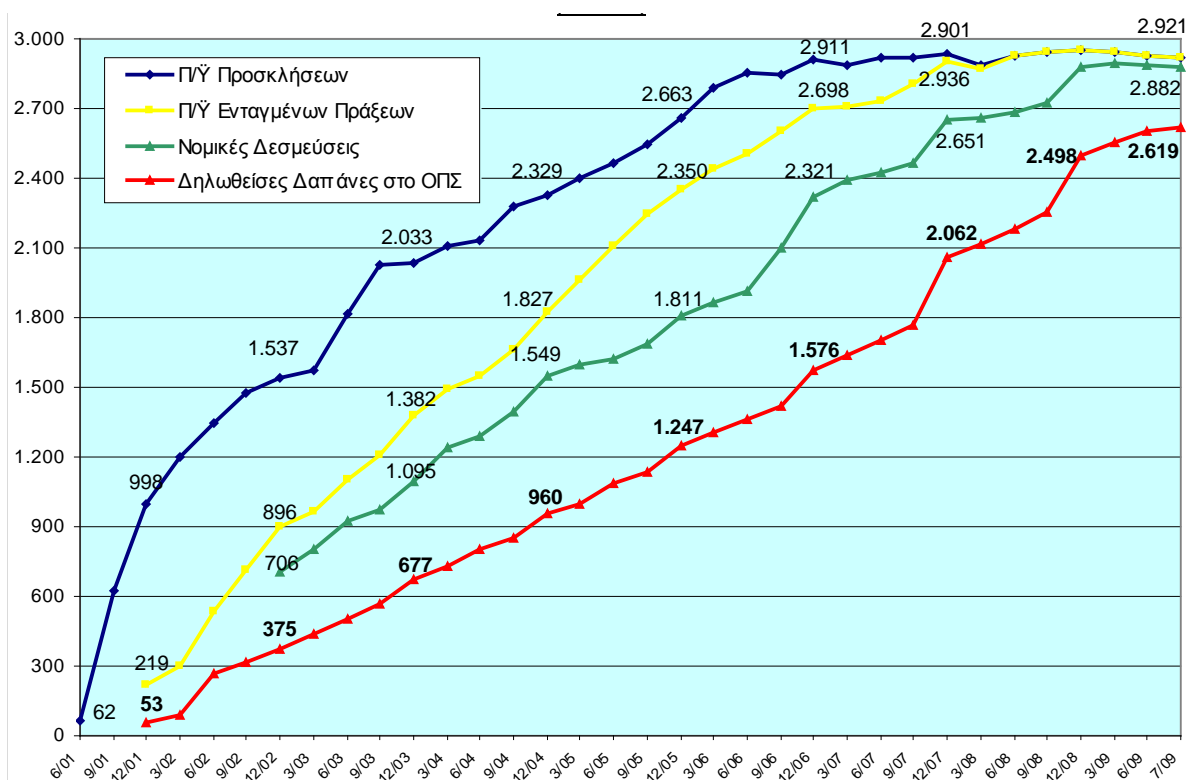
* Σύμφωνα με την αναθεώρηση του ΕΠΕΑΕΚ στις 7-12-2006 (απόφαση Ε(2006) 6421).

Η πορεία υλοποίησης του ΕΠΕΑΕΚ έως και 31 Ιουλίου 2009 απεικονίζεται μέσω της διαχρονικής εξέλιξης τεσσάρων βασικών οικονομικών μεγεθών (Διάγραμμα 2.1).¹⁰

- Το ποσοστό ενεργοποίησης ανέρχεται στο 112%,
- το ποσοστό του προϋπολογισμού των ενταγμένων πράξεων ανέρχεται στο 112%,
- το ποσοστό των νομικών δεσμεύσεων των ενταγμένων Πράξεων ανέρχεται στο 110%,
- το ποσοστό απορρόφησης ανέρχεται στο 100%.

¹⁰ Ειδική Υπηρεσία Διαχείρισης ΕΠΕΑΕΚ, *Πορεία Υλοποίησης ΕΠΕΑΕΚ 31-7-2009*, διαθέσιμο σε: http://www.epeaek.gr/epeaek/el/a_4_2_5.html

Διάγραμμα 2.1: Διαχρονική εξέλιξη βασικών οικονομικών μεγεθών (σε απόλυτες τιμές), περίοδος 2001-2009



2.3.2 Ε.Π. “Απασχόληση και επαγγελματική κατάρτιση”

Στρατηγικοί Στόχοι

Κυρίαρχος στόχος του Ε.Π “Απασχόληση και Επαγγελματική Κατάρτιση” 2000-2006 είναι η προώθηση της απασχόλησης και η άμβλυση των προβλημάτων της αγοράς εργασίας, προς την κατεύθυνση της πρόληψης της ανεργίας, της αύξησης συμμετοχής των γυναικών και των μειονεκτικών ομάδων στην αγορά εργασίας με παράλληλη μείωση της ανεργίας ορισμένων ομάδων του εργατικού δυναμικού, οι οποίες συντελούν κατά μεγάλο βαθμό στη διαμόρφωση της συνολικής ανεργίας της χώρας. Τον παραπάνω στόχο εξυπηρετούν οι γενικοί στρατηγικοί στόχοι, οι οποίοι αναφέρονται στα εξής:

- Πρόληψη της ανεργίας μέσω της εξατομικευμένης προσέγγισης και βελτίωση της ικανότητας ένταξης στην αγορά εργασίας
- Ανάπτυξη της επιχειρηματικότητας
- Ενθάρρυνση της προσαρμοστικότητας των εργαζομένων και των επιχειρήσεων
- Προώθηση της ισότητας ευκαιριών πρόσβασης στην αγορά εργασίας

- Ενίσχυση και αναβάθμιση της αποτελεσματικότητας και της ποιότητας των πολιτικών και των παρεμβάσεων στη αγορά εργασίας
- Βελτίωση της πρόσβασης και συμμετοχής των γυναικών στην αγορά εργασίας.

Πίνακας 2.4: Προϋπολογισμός ΕΠ “Απασχόληση και Επαγγελματική Κατάρτιση”

<i>Συνολικό Κόστος (σε €)</i>	2.186.358.008
<i>Δημόσια Δαπάνη</i>	2.127.093.557
Κοινοτική Συμμετοχή	1.662.687.360
Εθνική Συμμετοχή	464.406.197
<i>Ιδιωτική Συμμετοχή</i>	59.264.451

Αναφορικά με την πορεία υλοποίησης¹¹ και την απορρόφηση της κοινοτικής συμμετοχής ανά ταμείο, παρατίθεται ο πίνακας 2.5:

Πίνακας 2.5: Πορεία υλοποίησης του ΕΠ “Απασχόληση και Επαγγελματική Κατάρτιση”

Χρηματοδοτικό Μέσο	Προϋπολογισθείσα Δημόσια Δαπάνη (Α)	Δημόσια Δαπάνη Ενταγμένων Έργων (Β)	Δημόσια Δαπάνη Νομικών Δεσμεύσεων (Γ)	% Ενταγμένων / Δημ. Δαπ. (=B/A)	% Νομ. Δεσμ. / Ενταγμένων (=Γ/B)	% Νομ. Δεσμ. / Δημ. Δαπ. (=Γ/Α)
	2.127.093.557	2.182.089.159	2.182.082.021	103%	100%	103%
ΕΤΠΑ	12.853.333	13.222.190	13.222.190	103%	100%	103%
ΕΚΤ	2.114.240.224	2.168.866.969	2.168.859.831	103%	100%	103%

Πηγή: Ειδική Υπηρεσία Ολοκληρωμένου Πληροφοριακού Συστήματος, ΕΠ “Απασχόληση και Επαγγελματική Κατάρτιση”, 31-3-2011 (http://www.ops.gr/Ergorama/index.jsp?menuitemId=pp2_5&tabid=1)

2.3.3 Ε.Π. “Οδικόι Άξονες – Λιμένες – Αστική Ανάπτυξη”

Στρατηγικοί Στόχοι

Οι στρατηγικοί στόχοι του Ε.Π. περιλαμβάνουν την ολοκληρωμένη ανάπτυξη και βελτίωση της βασικής δομής μεταφορών (οδικών και θαλάσσιων) όλης της χώρας, την αστική ανάπτυξη σε μεγάλες πόλεις της χώρας και τη βελτίωση της οδικής ασφάλειας. Πιο συγκεκριμένα:

Οι ειδικοί στόχοι στον τομέα των **οδικών μεταφορών** είναι:

¹¹ Για περισσότερες πληροφορίες βλ. την ιστοσελίδα του ΕΠ “Απασχόληση και Επαγγελματική Κατάρτιση”, Ειδική Υπηρεσία Διαχείρισης του Υπουργείου Απασχόλησης και Κοινωνικής Προστασίας, <http://www.prosonolotahos.gr/default.asp>.

- Η βελτίωση των στρατηγικών συνδέσεων της χώρας με άλλα κράτη μέλη της Ε.Ε., καθώς και με την υπόλοιπη Ευρώπη μέσω της βελτίωσης των κύριων οδικών αξόνων, κυρίως του άξονα Πάτρα – Αθήνα – Θεσσαλονίκη – Εύζωνοι (ΠΑΘΕ) και της Εγνατίας Οδού, που έχουν ενταχθεί στο Διευρωπαϊκό Δίκτυο Δρόμων (Trans-European Transport Network) και στους Πανευρωπαϊκούς Διαδρόμους (Pan-European Corridors).
- Η αποτελεσματική αντιμετώπιση της αναμενόμενης κίνησης επιβατών και εμπορευμάτων μεταξύ των μεγάλων αστικών κέντρων της Ελλάδας – Αθήνας, Θεσσαλονίκης και Πάτρας- κυρίως μέσω της ολοκλήρωσης λειτουργικών τμημάτων των αυτοκινητοδρόμων ΠΑΘΕ και Εγνατίας καθώς και των διασυνδέσεων τους με κεντρικούς λιμένες αερολιμένες.
- Η προώθηση ισόρροπης περιφερειακής ανάπτυξης της χώρας, ιδιαίτερα μέσω βελτίωσης της πρόσβασης σε περιοχές που δεν εξυπηρετούνται από τους άξονες της Εγνατίας Οδού και του ΠΑΘΕ, καθώς και η βελτίωση των οδικών μεταφορών και της επικοινωνίας στο εσωτερικό μεγάλων νησιών.

Οι ειδικοί στόχοι στον τομέα των **θαλάσσιων μεταφορών** είναι:

- Η συμβολή στην επίτευξη ενός δικτύου λιμένων που θα συμβάλει στην ισόρροπη ανάπτυξη των νησιωτικών περιφερειών, καθώς και άλλων ηπειρωτικών περιφερειών της χώρας.
- Η βελτίωση της ασφάλειας της ναυσιπλοΐας στη βάση ενός ολοκληρωμένου σχεδίου δράσης που ξεκίνησε με το Β' ΚΠΣ

Οι ειδικοί στόχοι στον τομέα της **αστικής ανάπτυξης** είναι:

- Η ολοκλήρωση των έργων του Β'ΚΠΣ και η περαιτέρω συνέχιση της επιτυχούς επέκτασης του Μετρό της Αθήνας που ξεκίνησε στο Β'ΚΠΣ, καθώς και η προώθηση των ενεργειών για την κατασκευή του Μετρό Θεσσαλονίκης, που είναι παρεμβάσεις οι οποίες θα συνεισφέρουν στην αποσυμφόρηση, τη μείωση της ρύπανσης και στην βελτίωση της ποιότητας ζωής της πόλης.

Οι ειδικοί στόχοι στον τομέα της **οδικής ασφάλειας** είναι:

- Η βελτίωση της οδικής ασφάλειας στο υπεραστικό οδικό δίκτυο μέσω βελτιώσεων των τεχνικών χαρακτηριστικών, επαρκούς και αποτελεσματικής αστυνόμευσης, καθώς και με την χρήση ηλεκτρονικών συστημάτων ενημέρωσης / προειδοποίησης των χρηστών του δικτύου.
- Ο εφοδιασμός με τον κατάλληλο εξοπλισμό και η σύγχρονη οργάνωση των αρμόδιων αρχών και φορέων, για την αντιμετώπιση των ατυχημάτων (κυρίως οδικών), την αστυνόμευση των αυτοκινητοδρόμων και την ενημέρωση των χρηστών των δικτύων.

Πίνακας 2.6: Προϋπολογισμός ΕΠ “Οδικόί Άξονες – Λιμένες – Αστική Ανάπτυξη”

Συνολικό Κόστος (σε €)*	9.302.558.366
<i>Δημόσια Δαπάνη</i>	<i>6.306.062.675</i>
Κοινοτική Συμμετοχή	3.519.500.470
Εθνική Συμμετοχή	3.119.854.033
<i>Ιδιωτική Συμμετοχή</i>	<i>3.433.379.663</i>

* Σύμφωνα με την υπ’ αριθμ. C/2006/6421/7-12-2006 απόφαση της Ε. Επιτροπής, με την οποία εγκρίθηκε η 3η και τελευταία αναθεώρηση του Ε.Π.

Αναφορικά με την πορεία υλοποίησης¹² και την απορρόφηση της κοινοτικής συμμετοχής ανά ταμείο, παρατίθεται ο πίνακας 2.7:

Πίνακας 2.7: Πορεία υλοποίησης του ΕΠ “Οδικόί Άξονες – Λιμένες – Αστική Ανάπτυξη”

Χρηματοδοτικό Μέσο	Προϋπολογισθείσα Δημόσια Δαπάνη (Α)	Δημόσια Δαπάνη Ενταγμένων Έργων (Β)	Δημόσια Δαπάνη Νομικών Δεσμεύσεων (Γ)	% Ενταγμένων / Δημ. Δαπ. (=Β/Α)	% Νομ. Δεσμ. / Ενταγμένων (=Γ/Β)	% Νομ. Δεσμ. / Δημ. Δαπ. (=Γ/Α)
ΕΤΠΑ	6.306.062.675	6.441.574.807	6.409.377.549	102%	100%	102%

Πηγή: Ειδική Υπηρεσία Ολοκληρωμένου Πληροφοριακού Συστήματος, *ΕΠ “Οδικόί Άξονες – Λιμένες – Αστική Ανάπτυξη”*, 31-3-2011 (http://www.ops.gr/Ergorama/index.jsp?menuitemId=pp2_5&tabid=1)

2.3.4 ΕΠ “Σιδηρόδρομοι – Αερολιμένες – Αστικές Συγκοινωνίες”

Στρατηγικοί Στόχοι

Σιδηρόδρομοι: Η στρατηγική ανάπτυξη των σιδηροδρομικών μεταφορών στοχεύει στη διασύνδεση της χώρας με τις υπόλοιπες χώρες της Ε.Ε μέσω των διευρωπαϊκών και πανευρωπαϊκών διαδρόμων και των δικτύων συνδυασμένων μεταφορών.

Βασικό στοιχείο της στρατηγικής αυτής είναι η ολοκλήρωση του σιδηροδρομικού άξονα Πάτρας – Αθήνας – Θεσσαλονίκης – Ειδομένης / Προμαχώνα και η διασύνδεσή του με σημαντικούς λιμένες και αερολιμένες της χώρας. Η συγχρηματοδότηση των έργων - δράσεων γίνεται από το Ταμείο Συνοχής και το ΕΤΠΑ.

Το Ε.Π. Σ.Α.Α.Σ ειδικότερα περιλαμβάνει την υλοποίηση νέων και την ανακαίνιση υπαρχόντων τμημάτων του σιδηροδρομικού άξονα Αθήνα – Θεσσαλονίκη – Ειδομένη με στόχο την αναβάθμιση του σε ηλεκτροκινούμενη γραμμή υψηλών ταχυτήτων αλλά και με

¹² Για περισσότερες πληροφορίες βλ. την ιστοσελίδα του ΕΠ “Οδικόί Άξονες – Λιμένες – Αστική Ανάπτυξη”, Ειδική Υπηρεσία Διαχείρισης του Υπουργείου Περιβάλλοντος, Χωροταξίας και Δημοσίων Έργων, <http://www.epoalaa.gr/PoreiaYlopoiisis/Anual.aspx>

παρεμβάσεις για τον εκσυγχρονισμό του ΟΣΕ και τη μετεξέλιξή του σε μια σύγχρονη βιώσιμη επιχείρηση.

Αστικές Συγκοινωνίες και οδική ασφάλεια: Η ανάπτυξη του προαστιακού σιδηροδρόμου στην ευρύτερη περιοχή της Αθήνας εξασφαλίζει τη διασύνδεση των αξόνων Αθήνας – Θεσσαλονίκης και Πάτρας - Αθήνας μέχρι Πειραιά και το αεροδρόμιο των Σπάτων.

- Η ενίσχυση των Μέσων Μαζικής Μεταφοράς μέσω του ανασχεδιασμού του δικτύου των αστικών μεταφορών και της υλοποίησης των σχετικών υποδομών. Ο ανασχεδιασμός στοχεύει στη διασφάλιση της διαλειτουργικότητας και στην οργάνωση της συνδυασμένης λειτουργίας των Μ.Μ.Μ. στην ευρύτερη περιοχή της Αθήνας.
- Η βελτίωση των δεικτών οδικής ασφάλειας με επεμβάσεις που αφορούν κυρίως στη βελτίωση της ικανότητας οδήγησης.

Αεροπορικές μεταφορές: Η βελτίωση της σύνδεσης της χώρας με άλλα κράτη μέλη της Ε.Ε και με την υπόλοιπη Ευρώπη μέσω της αναβάθμισης επιλεγμένων αεροδρομίων πρωταρχικής σημασίας

- του αεροδρομίου Θεσσαλονίκης «Μακεδονία»
- του αεροδρομίου Ηρακλείου.

Η βελτίωση υφιστάμενων και η κατασκευή νέων εγκαταστάσεων σε περιφερειακά αεροδρόμια.

Η προσαρμογή της χώρας στις προδιαγραφές που επιβάλλουν οι διεθνείς οργανισμοί ασφάλειας (EDAC) και ο εκσυγχρονισμός των συστημάτων ελέγχου της εναέριας κυκλοφορίας.

Πίνακας 2.8: Προϋπολογισμός ΕΠ “Σιδηρόδρομοι – Αερολιμένες – Αστικές Συγκοινωνίες”

<i>Συνολικό Κόστος (σε €)*</i>	2.410.709.923
<i>Δημόσια Δαπάνη</i>	2.410.709.923
Κοινοτική Συμμετοχή	1.293.752.690
Εθνική Συμμετοχή	1.116.957.233
<i>Ιδιωτική Συμμετοχή</i>	0

* Σύμφωνα με την υπ’ αριθμ. C/2008/3102/20-6-2008 απόφαση της Ε. Επιτροπής, με την οποία εγκρίθηκε η 6η τροποποίηση του Ε.Π.

Αναφορικά με την πορεία υλοποίησης¹³ και την απορρόφηση της κοινοτικής συμμετοχής ανά ταμείο, παρατίθεται ο πίνακας 2.9:

¹³ Για περισσότερες πληροφορίες βλ. την ιστοσελίδα του ΕΠ “Σιδηρόδρομοι – Αερολιμένες – Αστικές Συγκοινωνίες”, <http://www.saas.gr/Default.aspx?tabid=81&language=el-GR>

Πίνακας 2.9: Πορεία υλοποίησης του ΕΠ “Σιδηρόδρομοι–Αερολιμένες–Αστικές Συγκοινωνίες”

Χρηματοδοτικό Μέσο	Προϋπολογισθείσα Δημόσια Δαπάνη (Α)	Δημόσια Δαπάνη Ενταγμένων Έργων (Β)	Δημόσια Δαπάνη Νομικών Δεσμεύσεων (Γ)	% Ενταγμένων / Δημ. Δαπ. (=Β/Α)	% Νομ. Δεσμ. / Ενταγμένων (=Γ/Β)	% Νομ. Δεσμ. / Δημ. Δαπ. (=Γ/Α)
ΕΤΠΑ	2.410.709.923	2.537.095.376	2.532.498.215	105%	100%	105%

Πηγή: Ειδική Υπηρεσία Ολοκληρωμένου Πληροφοριακού Συστήματος, ΕΠ “Σιδηρόδρομοι – Αερολιμένες – Αστικές Συγκοινωνίες”, 31-3-2011 (http://www.ops.gr/Ergorama/index.jsp?menuitemId=pp2_5&tabid=1)

2.3.5 Ε.Π. “Ανταγωνιστικότητα”

Στρατηγικοί Στόχοι

Για την επίτευξη του στρατηγικού στόχου του ΕΠΑΝ, που είναι η σύγκλιση της ανταγωνιστικότητας με τις άλλες ευρωπαϊκές χώρες, τίθεται μια σειρά από ειδικούς στόχους που είναι οι εξής:

- Ενίσχυση των ανταγωνιστικών ικανοτήτων των ήδη υφιστάμενων επιχειρήσεων και δημιουργία νέων που θα αξιοποιούν την καινοτομία και θα κάνουν χρήση νέων τεχνολογιών.
- Στο πλαίσιο της Έρευνας και της Τεχνολογίας, στόχος είναι η ενθάρρυνση της δημιουργίας νέων επιχειρηματικών δραστηριοτήτων και η ενίσχυση του σχηματισμού νέων ανταγωνιστικών πλεονεκτημάτων με βάση συνεκτικά τεχνικοοικονομικά δίκτυα.
- Η ανασυγκρότηση και ο εμπλουτισμός των τουριστικών πλεονεκτημάτων που διαθέτει η Ελλάδα, οικοδομώντας παράλληλα και νέα πλεονεκτήματα.
- Βελτίωση της συνεισφοράς της ενέργειας και των φυσικών πόρων ως εργαλεία αύξησης της ανταγωνιστικότητας της ελληνικής οικονομίας με ταυτόχρονο σεβασμό των περιβαλλοντικών δεσμεύσεων της χώρας.

Πίνακας 2.10: Προϋπολογισμός ΕΠ “Ανταγωνιστικότητα”

Συνολικό Κόστος (σε €)	6.696.578.456
<i>Δημόσια Δαπάνη</i>	3.349.585.740
Κοινοτική Συμμετοχή	2.055.773.607
Εθνική Συμμετοχή	1.293.812.133
<i>Ιδιωτική Συμμετοχή</i>	3.346.992.716

Αναφορικά με την πορεία υλοποίησης και την απορρόφηση της κοινοτικής συμμετοχής ανά ταμείο, παρατίθεται ο πίνακας 2.11:

Πίνακας 2.11: Πορεία υλοποίησης του ΕΠ “Ανταγωνιστικότητα”

Χρηματοδοτικό Μέσο	Προϋπολογισθείσα Δημόσια Δαπάνη (Α)	Δημόσια Δαπάνη Ενταγμένων Έργων (Β)	Δημόσια Δαπάνη Νομικών Δεσμεύσεων (Γ)	% Ενταγμένων / Δημ. Δαπ. (=Β/Α)	% Νομ. Δεσμ. / Ενταγμένων (=Γ/Β)	% Νομ. Δεσμ. / Δημ. Δαπ. (=Γ/Α)
	3.018.451.757	3.059.846.115	3.058.024.441	101%	100%	101%
ΕΤΠΑ	2.826.200.043	2.867.340.266	2.865.743.528	101%	100%	101%
ΕΚΤ	192.251.714	192.505.849	192.280.913	100%	100%	100%

Πηγή: Ειδική Υπηρεσία Ολοκληρωμένου Πληροφοριακού Συστήματος, ΕΠ “Ανταγωνιστικότητα”, 31-3-2011 (http://www.ops.gr/Ergorama/index.jsp?menuItemId=pp2_5&tabid=1)

2.3.6 Ε.Π. “Αγροτική Ανάπτυξη – Ανασυγκρότηση της Υπαίθρου”

Οι γενικοί αναπτυξιακοί στόχοι του Ε.Π «Αγροτική Ανάπτυξη – Ανασυγκρότηση της Υπαίθρου» για την περίοδο 2000-2006 είναι οι ακόλουθοι:

Πρώτος γενικός στόχος είναι «η βελτίωση της ανταγωνιστικότητας της ελληνικής γεωργίας ενόψει των προκλήσεων ενός συνεχώς ανταγωνιστικότερου διεθνούς περιβάλλοντος». Στο πλαίσιο αυτό επιδιώκεται η βελτίωση των συνθηκών ανταγωνισμού των προϊόντων της πρωτογενούς και μεταποιημένης ελληνικής γεωργικής παραγωγής, έτσι ώστε αυτή να ανταπεξέλθει στις πιέσεις από την πιθανή διεύρυνση της εισαγωγικής διείσδυσης και να διευρύνει τις εξαγωγικές της επιδόσεις.

Δεύτερος γενικός στόχος είναι «η βιώσιμη και ολοκληρωμένη ανάπτυξη της υπαίθρου για να αυξηθεί η ανταγωνιστικότητα και η ελκυστικότητα της και να αποκατασταθεί η κοινωνική και οικονομική της λειτουργία». Με το στόχο αυτό επιδιώκεται η αναβίωση φθινουσών περιοχών των οποίων η τοπική οικονομία εξαρτάται άμεσα από τον πρωτογενή τομέα. Ειδικότερα επιδιώκεται η ενσωμάτωση των περιοχών αυτών σε μια ολοκληρωμένη προσπάθεια δημιουργίας μιας ζωντανής και εξελισσόμενης υπαίθρου με προοπτικές ανάπτυξης, μέσω της δημιουργίας συνθηκών και προϋποθέσεων για την αναστροφή των δυσμενών δημογραφικών εξελίξεων, της προώθησης ευκαιριών μεταξύ των δύο φύλων και της αξιοποίησης των φυσικών πόρων με ρυθμούς που θα επιτρέπουν τη διατήρηση του φυσικού και ανθρωπογενούς περιβάλλοντος.

Τρίτος γενικός στόχος είναι «η διατήρηση και βελτίωση του περιβάλλοντος και των φυσικών πόρων της υπαίθρου» Με το στόχο αυτό επιδιώκεται η ανάπτυξη κατάλληλων υποδομών άρσης της απομόνωσης σε συνδυασμό και με άλλα προγράμματα πολιτικής προστασίας – όπως η αντιμετώπιση πυρκαγιών και λοιπών φυσικών καταστροφών – ώστε να βελτιωθεί η ελκυστικότητα του αγροτικού χώρου. Η αναβάθμιση των προσφερόμενων

υπηρεσιών για τον κάτοικο των αγροτικών περιοχών εκτιμάται ότι θα συμβάλει αποφασιστικά στην αναστροφή των παρατηρούμενων τάσεων εγκατάλειψης της υπαίθρου.

Πίνακας 2.12: Προϋπολογισμός ΕΠ “Αγροτική Ανάπτυξη – Ανασυγκρότηση της Υπαίθρου”

<i>Συνολικό Κόστος (σε €)</i>	3.557.087.197
<i>Δημόσια Δαπάνη</i>	2.136.211.026
Κοινοτική Συμμετοχή	1.482.755.239
Εθνική Συμμετοχή	653.455.787
<i>Ιδιωτική Συμμετοχή</i>	1.420.876.171

Αναφορικά με την πορεία υλοποίησης και την απορρόφηση της κοινοτικής συμμετοχής ανά ταμείο, παρατίθεται ο πίνακας 2.13:

Πίνακας 2.13: Πορεία υλοποίησης του ΕΠ “Αγροτική Ανάπτυξη – Ανασυγκρότηση της Υπαίθρου”

Χρηματοδοτικό Μέσο	Προϋπολογισθείσα Δημόσια Δαπάνη (Α)	Δημόσια Δαπάνη Ενταγμένων Έργων (Β)	Δημόσια Δαπάνη Νομικών Δεσμεύσεων (Γ)	% Ενταγμένων / Δημ. Δαπ. (=Β/Α)	% Νομ. Δεσμ. / Ενταγμένων (=Γ/Β)	% Νομ. Δεσμ. / Δημ. Δαπ. (=Γ/Α)
ΕΓΤΠΕ-Π	2.036.211.026	2.114.498.239	2.101.292.084	104%	99%	103%

Πηγή: Ειδική Υπηρεσία Ολοκληρωμένου Πληροφοριακού Συστήματος, *ΕΠ “Αγροτική Ανάπτυξη – Ανασυγκρότηση της Υπαίθρου”*, 31-3-2011
(http://www.ops.gr/Ergorama/index.jsp?menuitemId=pp2_5&tabid=1)

2.3.7 Ε.Π “Αλιεία”

Στρατηγικοί Στόχοι

Οι γενικοί στόχοι της πολιτικής για τον αλιευτικό τομέα κατά την παρούσα προγραμματική περίοδο είναι οι ακόλουθοι:

- Η επίτευξη κατά βιώσιμο τρόπο ισορροπίας μεταξύ των αλιευτικών πόρων και της εκμετάλλευσής τους.
- Η εφαρμογή των αρχών υπεύθυνης αλιείας και υδατοκαλλιέργειας.
- Η ενίσχυση της ανταγωνιστικότητας και η συμβολή στην ανάπτυξη βιώσιμων από οικονομικής απόψεως επιχειρήσεων στον τομέα.

- Η βελτίωση της ποιότητας του εφοδιασμού της αγοράς και η αξιοποίηση των προϊόντων αλιείας και υδατοκαλλιέργειας.
- Η συμβολή στην τοπική ανάπτυξη, ιδίως περιοχών που εξαρτώνται από την αλιεία.
- Η ορθολογική εκμετάλλευση των εσωτερικών υδάτινων πόρων, στα πλαίσια της ευφορίας.
- Η προώθηση ίσων ευκαιριών για εργασία.
- Οι προαναφερόμενοι γενικοί στόχοι εξειδικεύονται ανά κλάδο ως εξής:

Θαλάσσια αλιεία:

- Προστασία των αλιευτικών πόρων.
- Αναδιάρθρωση του αλιευτικού στόλου.
- Βελτίωση του επιπέδου διαβίωσης.
- Στήριξη του αλιευτικού κόσμου για επαγγελματικό επαναπροσανατολισμό.

Υδατοκαλλιέργεια:

- Αναβάθμιση της ποιότητας των παραγόμενων προϊόντων.
- Εκσυγχρονισμός – αναδιοργάνωση των επιχειρήσεων του τομέα.
- Εκσυγχρονισμός του συστήματος παρακολούθησης και καταγραφής στοιχείων, παραγωγής, εμπορίας και απασχόλησης.
- Αύξηση παραγωγής προϊόντων υδατοκαλλιέργειας.
- Βελτίωση των συνθηκών αλιείας σε ιχθυοτροφικές εκμεταλλεύσεις των εσωτερικών υδάτων.
- Προστασία του περιβάλλοντος με διασφάλιση αειφορικών προσεγγίσεων.
- Διερεύνηση των αγορών διάθεσης προϊόντων υδατοκαλλιέργειας και εξεύρεση νέων σύμφωνα με απαιτήσεις του καταναλωτικού κοινού.

Μεταποίηση – Εμπορία

- Προσανατολισμός της βιομηχανικής σε προϊόντα υψηλής προστιθέμενης αξίας.
- Αύξηση της παραγωγικότητας των επιχειρήσεων μεταποίησης και εμπορίας και της εξαγωγιμότητας των προϊόντων τους.
- Διεύρυνση της γεωγραφικής βάσης των δραστηριοτήτων του κλάδου.
- Υποστήριξη του κλάδου με κατάλληλες υποστηρικτικές υποδομές και υπηρεσίες.
- Βελτίωση της συμβολής του κλάδου στη διατήρηση και αύξηση της απασχόλησης καθώς και στην προστασία του περιβάλλοντος.

Πίνακας 2.14: Προϋπολογισμός ΕΠ “Αλιεία”

Συνολικό Κόστος (σε €)	483.104.488
<i>Δημόσια Δαπάνη</i>	<i>343.507.076</i>
Κοινοτική Συμμετοχή	257.733.308
Εθνική Συμμετοχή	85.773.768
<i>Ιδιωτική Συμμετοχή</i>	<i>139.597.412</i>

Αναφορικά με την πορεία υλοποίησης¹⁴ και την απορρόφηση της κοινοτικής συμμετοχής ανά ταμείο, παρατίθεται ο πίνακας 2.15:

Πίνακας 2.15: Πορεία υλοποίησης του ΕΠ “Αλιεία”

Χρηματοδοτικό Μέσο	Προϋπολογισθείσα Δημόσια Δαπάνη (Α)	Δημόσια Δαπάνη Ενταγμένων Έργων (Β)	Δημόσια Δαπάνη Νομικών Δεσμεύσεων (Γ)	% Ενταγμένων / Δημ. Δαπ. (=Β/Α)	% Νομ. Δεσμ. / Ενταγμένων (=Γ/Β)	% Νομ. Δεσμ. / Δημ. Δαπ. (=Γ/Α)
	317.850.359	325.041.629	320.761.272	102%	99%	101%
ΧΜΠΑ	274.864.660	280.282.394	276.529.099	102%	99%	101%
ΕΤΠΑ	42.985.699	44.759.236	44.232.173	104%	99%	103%

Πηγή: Ειδική Υπηρεσία Ολοκληρωμένου Πληροφοριακού Συστήματος, *ΕΠ “Αλιεία”*, 31-3-2011 (http://www.ops.gr/Ergorama/index.jsp?menuitemId=pp2_5&tabid=1)

2.3.8 Ε.Π. “Πολιτισμός”

Στρατηγικοί στόχοι

- Ισόρροπη διαρθρωτική παρέμβαση στους τομείς της πολιτιστικής κληρονομιάς και του σύγχρονου πολιτισμού.
- Άρση περιφερειακών ανισοτήτων όσον αφορά στην προσφορά και ζήτηση πολιτιστικών αγαθών και υπηρεσιών, λαμβανομένων υπόψη και των ιδιαίτερων χαρακτηριστικών και αναγκών κάθε περιφέρειας.

Το ΕΠ πολιτισμός διαρθρώνεται σε τρεις άξονες προτεραιότητας:

Προτεραιότητα 1: Προστασία και ανάδειξη πολιτιστικής κληρονομιάς

Στόχος της προτεραιότητας αυτής είναι η αναβάθμιση της υποδομής των Μουσείων και η βελτίωση των προσφερόμενων από αυτά υπηρεσιών, καθώς και η προστασία και ανάδειξη Μνημείων, συνόλων και αρχαιολογικών χώρων.

¹⁴ Για περισσότερες πληροφορίες βλ. την ιστοσελίδα του ΕΠ “Αλιεία”, Ειδική Υπηρεσία Διαχείρισης του Υπουργείου Αγροτικής Ανάπτυξης και Τροφίμων <http://www.alieia.gr/index2.html>

Προτεραιότητα 2: Ανάπτυξη Σύγχρονου Πολιτισμού

Στόχος της προτεραιότητας αυτής είναι η ενίσχυση των υποδομών του Σύγχρονου Πολιτισμού και η ανάπτυξη και προώθηση μεγάλων επικοινωνιακών γεγονότων.

Προτεραιότητα 3: Τεχνική Βοήθεια

Η προτεραιότητα αυτή αποσκοπεί στην αποτελεσματική οργάνωση και λειτουργία των δομών και υπηρεσιών που έχουν ως στόχο τον σχεδιασμό, την υλοποίηση, την χρηματοοικονομική διαχείριση, τον έλεγχο και αξιολόγηση των δράσεων του προγράμματος και του τομέα του Πολιτισμού γενικότερα.

Πίνακας 2.16: Προϋπολογισμός ΕΠ “Πολιτισμός”

<i>Συνολικό Κόστος (σε €)</i>	675.400.000
<i>Δημόσια Δαπάνη</i>	675.400.000
<i>Κοινοτική Συμμετοχή</i>	473.585.027
<i>Εθνική Συμμετοχή</i>	201.814.973
<i>Ιδιωτική Συμμετοχή</i>	0

Αναφορικά με την πορεία υλοποίησης¹⁵ και την απορρόφηση της κοινοτικής συμμετοχής ανά ταμείο, παρατίθεται ο πίνακας 2.17:

Πίνακας 2.17: Πορεία υλοποίησης του ΕΠ “Πολιτισμός”

Χρηματοδοτικό Μέσο	Προϋπολογισθείσα Δημόσια Δαπάνη (Α)	Δημόσια Δαπάνη Ενταγμένων Έργων (Β)	Δημόσια Δαπάνη Νομικών Δεσμεύσεων (Γ)	% Ενταγμένων / Δημ. Δαπ. (=B/A)	% Νομ. Δεσμ. / Ενταγμένων (=Γ/B)	% Νομ. Δεσμ. / Δημ. Δαπ. (=Γ/A)
ΕΤΠΑ	647.639.624	681.937.495	672.087.947	105%	99%	104%

Πηγή: Ειδική Υπηρεσία Ολοκληρωμένου Πληροφοριακού Συστήματος, ΕΠ “Πολιτισμός”, 31-3-2011 (http://www.ops.gr/Ergorama/index.jsp?menuItemId=pp2_5&tabid=1)

2.3.9 Ε.Π “Περιβάλλον”

Στρατηγικοί Στόχοι

Το ΕΠΠΕΡ λειτουργεί συμπληρωματικά με τις υπόλοιπες περιβαλλοντικές παρεμβάσεις στα άλλα Επιχειρησιακά Προγράμματα:

¹⁵ Για περισσότερες πληροφορίες βλ. την ιστοσελίδα του ΕΠ “Πολιτισμός”, Ειδική Υπηρεσία Διαχείρισης του Υπουργείου Πολιτισμού http://ep3kps.culture.gr/pol/g_pageindex.aspx

Σύμφωνα με τον αρχικό προγραμματισμό, το ΕΠΠΕΡ δεν περιελάμβανε μεγάλα έργα υποδομών περιβαλλοντικού χαρακτήρα, όπως οι εγκαταστάσεις διαχείρισης αστικών λυμάτων, απορριμμάτων και ύδρευσης, έργα τα οποία χρηματοδοτούνται από το Ταμείο Συνοχής και τα Περιφερειακά Επιχειρησιακά Προγράμματα (ΠΕΠ). Σύμφωνα πάντως με την τελευταία αναθεώρηση του Προγράμματος και του Συμπληρώματος Προγραμματισμού εντάχθηκε περιορισμένος αριθμός τέτοιων έργων.

Στο ΕΠΠΕΡ προτεραιότητα έχουν:

- Δράσεις μέγιστης εθνικής σημασίας για την ποιότητα ζωής, όπως η παρακολούθηση της ποιότητας του ατμοσφαιρικού και ακουστικού περιβάλλοντος και η διαχείριση των τοξικών και επικίνδυνων αποβλήτων.
- Δράσεις που απαιτούν, για την υλοποίησή τους, τεχνογνωσία, η οποία δεν υφίσταται σε περιφερειακό ή άλλο τομεακό επίπεδο.
- Δράσεις και παρεμβάσεις εθνικού χαρακτήρα, που απαιτούν υποδομές εθνικού επιπέδου, όπως το δίκτυο Παρακολούθησης της Ποιότητας των Νερών και το Εθνικό Δίκτυο Πληροφοριών Περιβάλλοντος.
- Δράσεις και παρεμβάσεις διαπεριφερειακού χαρακτήρα, όπως ολοκληρωμένες δράσεις για τις περιοχές του Δικτύου Φύση 2000 (NATURA 2000).
- Δράσεις και παρεμβάσεις σε εφαρμογή Κοινοτικών Οδηγιών και Διεθνών Συμβάσεων και Συνθηκών.
- Δράσεις αστικών αναπλάσεων εθνικής κλίμακας και προτεραιότητας ή καινοτόμου χαρακτήρα όπως η ενοποίηση των αρχαιολογικών χώρων της Αθήνας, παρεμβάσεις στην Θεσσαλονίκη και άλλες μεγάλες πόλεις και η προστασία, ανάδειξη και διατήρηση παραδοσιακών οικισμών.
- Δράσεις που αφορούν ειδικά προγράμματα με ιδιαίτερες περιβαλλοντικές και τεχνογνωσιακές απαιτήσεις, όπως αυτά της αντιμετώπισης των βιομηχανικών ατυχημάτων μεγάλης έκτασης και της παρακολούθησης των παγκοσμίων περιβαλλοντικών προβλημάτων.
- Δράσεις αντιπλημμυρικής προστασίας.
- Έργα προστασίας και αναβάθμισης εδαφικών και υδάτινων πόρων.
- Προώθηση εθνικού σχεδιασμού για τη διαχείριση ειδικών (τοξικών) αποβλήτων.
- Δράσεις περιφερειακού χαρακτήρα προσαρμογής της χώρας στην κοινοτική νομοθεσία στους τομείς των αστικών λυμάτων και των αστικών στερεών απορριμμάτων.

Πίνακας 2.18: Προϋπολογισμός ΕΠ “Περιβάλλον”

<i>Συνολικό Κόστος (σε €)</i>	596.300.075
<i>Δημόσια Δαπάνη</i>	596.300.075
Κοινοτική Συμμετοχή	430.073.656
Εθνική Συμμετοχή	166.226.419
<i>Ιδιωτική Συμμετοχή</i>	0

Αναφορικά με την πορεία υλοποίησης¹⁶ και την απορρόφηση της κοινοτικής συμμετοχής ανά ταμείο, παρατίθεται ο πίνακας 2.19:

Πίνακας 2.19: Πορεία υλοποίησης του ΕΠ “Περιβάλλον”

Χρηματοδοτικό Μέσο	Προϋπολογισθείσα Δημόσια Δαπάνη (Α)	Δημόσια Δαπάνη Ενταγμένων Έργων (Β)	Δημόσια Δαπάνη Νομικών Δεσμεύσεων (Γ)	% Ενταγμένων / Δημ. Δαπ. (=Β/Α)	% Νομ. Δεσμ. / Ενταγμένων (=Γ/Β)	% Νομ. Δεσμ. / Δημ. Δαπ. (=Γ/Α)
ΕΤΠΑ	522.649.462	548.632.204	543.229.673	105%	99%	104%

Πηγή: Ειδική Υπηρεσία Ολοκληρωμένου Πληροφοριακού Συστήματος, ΕΠ “Περιβάλλον”, 31-3-2011 (http://www.ops.gr/Ergorama/index.jsp?menuItemId=pp2_5&tabid=1)

2.3.10 Ε.Π “Υγεία – Πρόνοια”

Οι βασικοί στόχοι του Προγράμματος αφορούν:

- Στον **Τομέα της Υγείας**, την αναβάθμιση της Δημόσιας Υγείας και βελτίωση της Υγείας και της Κοινωνικής Προστασίας μέσω: Ανάπτυξης Πρωτοβάθμιας Φροντίδας Υγείας, εκσυγχρονισμού των νοσοκομείων, σχεδιασμού και ανάπτυξης νέων υπηρεσιών, δημιουργίας ολοκληρωμένων συστημάτων κατά περιφέρεια, εισαγωγής σύγχρονων μορφών διοίκησης και οικονομικής διαχείρισης, άσκησης αποτελεσματικού ελέγχου στην παροχή υπηρεσιών υγείας.
- Στον **Τομέα της Ψυχικής Υγείας**, την ολοκλήρωση της Ψυχιατρικής Μεταρρύθμισης, δηλαδή την αποασυλοποίηση του μεγαλύτερου δυνατού αριθμού χρόνιων ψυχικά ασθενών, την ανάπτυξη ανοιχτών δομών πρόληψης και θεραπείας και την υλοποίηση ενεργειών κοινωνικής και οικονομικής επανένταξης των ψυχικά ασθενών.
- Στον **Τομέα της Πρόνοιας** τον εκσυγχρονισμό της λειτουργίας των φορέων που παρέχουν υπηρεσίες κοινωνικής φροντίδας και την πρόληψη της περιθωριοποίησης και του κοινωνικού αποκλεισμού ατόμων και ομάδων του πληθυσμού, μέσω: της υιοθέτησης

¹⁶ Για περισσότερες πληροφορίες βλ. την ιστοσελίδα του ΕΠ “Περιβάλλον”, Ειδική Υπηρεσία Διαχείρισης του Υπουργείου Περιβάλλοντος, Ενέργειας και Κλιματικής Αλλαγής, <http://3kps.epper.gr/ep.htm>

υπηρεσιών ανοιχτής φροντίδας αφενός με την ενίσχυση μορφών αυτόνομης ή ημιαυτόνομης διαβίωσης για άτομα με ειδικές ανάγκες και αφετέρου με τη δημιουργία διαβίωσης ενός ανοιχτού κοινοτικού δικτύου πρόληψης, συμβουλευτικής και παραπομπών.

- Στον **τομέα του Ανθρώπινου Δυναμικού** την ανάπτυξη δράσεων δια βίου κατάρτισης με στόχο τη βελτίωση των παρεχόμενων υπηρεσιών σε όλους τους τομείς υγείας και πρόνοιας και για όλες τις ειδικότητες εργαζομένων και νεοπροσλαμβανομένων.

Πίνακας 2.20: Προϋπολογισμός ΕΠ “Υγεία – Πρόνοια”

<i>Συνολικό Κόστος (σε €)</i>	498.778.792
<i>Δημόσια Δαπάνη</i>	498.778.792
Κοινοτική Συμμετοχή	391.979.997
Εθνική Συμμετοχή	106.798.795
<i>Ιδιωτική Συμμετοχή</i>	0

Αναφορικά με την πορεία υλοποίησης και την απορρόφηση της κοινοτικής συμμετοχής ανά ταμείο, παρατίθεται ο πίνακας 2.21:

Πίνακας 2.21: Πορεία υλοποίησης του ΕΠ “Υγεία – Πρόνοια”

Χρηματοδοτικό Μέσο	Προϋπολογισθείσα Δημόσια Δαπάνη (Α)	Δημόσια Δαπάνη Ενταγμένων Έργων (Β)	Δημόσια Δαπάνη Νομικών Δεσμεύσεων (Γ)	% Ενταγμένων / Δημ. Δαπ. (=B/A)	% Νομ. Δεσμ. / Ενταγμένων (=Γ/B)	% Νομ. Δεσμ. / Δημ. Δαπ. (=Γ/A)
	498.778.792	526.888.056	524.620.144	106%	100%	105%
ΕΤΠΑ	220.176.292	241.573.525	239.315.866	110%	99%	109%
ΕΚΤ	278.602.500	285.314.531	285.304.277	102%	100%	102%

Πηγή: Ειδική Υπηρεσία Ολοκληρωμένου Πληροφοριακού Συστήματος, *ΕΠ “Υγεία – Πρόνοια”*, 31-3-2011 (http://www.ops.gr/Ergorama/index.jsp?menuItemId=pp2_5&tabid=1)

2.3.11 Ε.Π “Κοινωνία της Πληροφορίας”

Οι γενικοί στρατηγικοί στόχοι του ΕΠΚτΠ για την περίοδο 2000-2006 είναι δύο:

Α. «**Εξυπηρέτηση του Πολίτη και Βελτίωση της ποιότητας Ζωής**», αφορά τη βελτίωση της ποιότητας της καθημερινής ζωής μέσα από παρεμβάσεις σε κρίσιμους τομείς, όπως η Δημόσια διοίκηση, η υγεία, οι μεταφορές και το περιβάλλον. Οι παρεμβάσεις αφορούν

κυρίως την ένταξη ολοκληρωμένων συστημάτων πληροφορικής και επικοινωνιών στη διαδικασία παραγωγής των παραπάνω τομέων, έτσι ώστε να συμβάλουν στη βελτίωση των προσφερόμενων υπηρεσιών.

Β. «Ανάπτυξη και Ανθρώπινο Δυναμικό», αφορά τη δημιουργία κατάλληλων συνθηκών για την ενίσχυση μιας διαδικασίας οικονομικής και κοινωνικής ανάπτυξης όπου η τεχνολογία και η γνώση αποτελούν τον κύριο μοχλό αύξησης της παραγωγικότητας, της ανταγωνιστικότητας, των εισοδημάτων, της απασχόλησης και της ανάπτυξης του ανθρώπινου δυναμικού. Ενέχει δράσεις για την ανάπτυξη των υποδομών τηλεπικοινωνιών, την ενίσχυση της οικονομίας και της απασχόλησης με την αξιοποίηση νέων τεχνολογιών, τη δημιουργία ενός συστήματος εκπαίδευσης και κατάρτισης προσαρμοσμένου στις ανάγκες του 21^{ου} αιώνα, και την προβολή του Ελληνικού πολιτισμού.

Για την επίτευξη των δύο γενικών στόχων το Επιχειρησιακό Πρόγραμμα Κοινωνία της Πληροφορίας (ΕΠΚτΠ) θέτει μια σειρά από ειδικούς στόχους:

1. **Παιδεία και πολιτισμός:** εξοπλισμός, δικτύωση, κατάρτιση εκπαιδευτικών και ψηφιακό περιεχόμενο για τη δημιουργία ενός εκπαιδευτικού συστήματος για τον 21^ο αιώνα, χρήση νέων τεχνολογιών για τεκμηρίωση και προβολή του Ελληνικού πολιτισμού.
2. **Εξυπηρέτηση του πολίτη και βελτίωση της ποιότητας ζωής:** χρήση Τεχνολογιών Πληροφορικής και Επικοινωνιών (ΤΠΕ) [Information and Communication Technologies (ICT)] για καλύτερη εξυπηρέτηση του πολίτη σε κρίσιμους τομείς της Δημόσιας Διοίκησης, βελτίωση της ποιότητας της ζωής με την εισαγωγή νέων τεχνολογιών στην υγεία και την πρόνοια, στο περιβάλλον και στις μεταφορές. Καθώς και η ανάπτυξη εφαρμογών και υποδομών του Κτηματολογίου.
3. **Ανάπτυξη και απασχόληση στην ψηφιακή οικονομία:** δημιουργία συνθηκών για τη μετάβαση στη «νέα οικονομία», με την προώθηση του ηλεκτρονικού επιχειρείν, της έρευνας και της διασύνδεσής της με την παραγωγή, της κατάρτισης στις νέες τεχνολογίες, της απασχόλησης και της Τηλε-εργασίας, και την αξιοποίηση των Τεχνολογιών Πληροφορικής και Επικοινωνιών (ΤΠΕ) από τις ΜΜΕ.
4. **Επικοινωνίες:** στήριξη της διαδικασίας απελευθέρωσης της αγοράς, δράσεις ανάπτυξης της τηλεπικοινωνιακής υποδομής σε απομακρυσμένες περιοχές για παροχή προηγμένων υπηρεσιών σε χαμηλό κόστος και παροχή σημείων πρόσβασης σε αυτές για τους πολίτες.

Πίνακας 2.22: Προϋπολογισμός ΕΠ “Κοινωνία της Πληροφορίας”

<i>Συνολικό Κόστος (σε €)</i>	<i>2.675.974.859</i>
<i>Δημόσια Δαπάνη</i>	<i>2.167.474.859</i>
Κοινοτική Συμμετοχή	1.663.421.863
Εθνική Συμμετοχή	504.052.996
<i>Ιδιωτική Συμμετοχή</i>	<i>508.500.000</i>

Αναφορικά με την πορεία υλοποίησης και την απορρόφηση της κοινοτικής συμμετοχής ανά ταμείο, παρατίθεται ο πίνακας 2.23:

Πίνακας 2.23: Πορεία υλοποίησης του ΕΠ “Κοινωνία της Πληροφορίας”

Χρηματοδοτικό Μέσο	Προϋπολογισθείσα Δημόσια Δαπάνη (Α)	Δημόσια Δαπάνη Ενταγμένων Έργων (Β)	Δημόσια Δαπάνη Νομικών Δεσμεύσεων (Γ)	% Ενταγμένων / Δημ. Δαπ. (=Β/Α)	% Νομ. Δεσμ. / Ενταγμένων (=Γ/Β)	% Νομ. Δεσμ. / Δημ. Δαπ. (=Γ/Α)
	2.167.474.859	2.289.065.200	2.280.338.935	106%	100%	105%
ΕΤΠΑ	1.620.151.155	1.709.720.144	1.702.024.977	106%	100%	105%
ΕΚΤ	547.323.704	579.345.056	578.313.958	106%	100%	106%

Πηγή: Ειδική Υπηρεσία Ολοκληρωμένου Πληροφοριακού Συστήματος, *ΕΠ “Κοινωνία της Πληροφορίας”*, 31-3-2011 (http://www.ops.gr/Ergorama/index.jsp?menuitemId=pp2_5&tabid=1)

2.4 ΠΕΡΙΦΕΡΕΙΑΚΑ ΕΠΙΧΕΙΡΗΣΙΑΚΑ ΠΡΟΓΡΑΜΜΑΤΑ

Εκτός από την εφαρμογή τομεακών προγραμμάτων, κάθε ελληνική περιφέρεια αποτελεί αντικείμενο ενός περιφερειακού αναπτυξιακού προγράμματος το οποίο αξιοποιεί όλα τα τοπικά πλεονεκτήματα.¹⁷

Τα 13 Περιφερειακά Επιχειρησιακά Προγράμματα (ΠΕΠ) είναι:

- ΠΕΠ Ανατολικής Μακεδονίας και Θράκης
- ΠΕΠ Κεντρικής Μακεδονίας
- ΠΕΠ Δυτικής Μακεδονίας
- ΠΕΠ Ηπείρου
- ΠΕΠ Θεσσαλίας
- ΠΕΠ Ιόνιων Νήσων
- ΠΕΠ Δυτικής Ελλάδας
- ΠΕΠ Στερεάς Ελλάδας
- ΠΕΠ Αττικής
- ΠΕΠ Πελοποννήσου
- ΠΕΠ Βορείου Αιγαίου
- ΠΕΠ Νοτίου Αιγαίου

¹⁷ Υπουργείο Οικονομίας και Οικονομικών, “Προγράμματα 2000-2006. Περιφερειακά Επιχειρησιακά Προγράμματα”, [hellaskps.gr](http://www.hellaskps.gr), διαθέσιμο σε: <http://www.hellaskps.gr/Details.asp?L1=2&L2=1&L3=2>

- ΠΕΠ Κρήτης

Το κοινό τους σημείο είναι η ενίσχυση της δυνατότητας των περιφερειακών και τοπικών αρχών να εφαρμόσουν ένα πλήρες φάσμα δράσεων οικονομικής και κοινωνικής ανάπτυξης, που περιλαμβάνουν όχι μόνο έργα υποδομής αλλά και τη στήριξη της ανταγωνιστικότητας των μικρομεσαίων επιχειρήσεων, της έρευνας και ανάπτυξης και της καινοτομίας, των ανθρώπινων πόρων και της δημιουργίας τοπικών θέσεων εργασίας ή και ακόμα της διαχείρισης του περιβάλλοντος. Οι δράσεις προς όφελος των απομονωμένων, νησιωτικών ή ορεινών περιοχών συμβάλουν στη μείωση των εσωτερικών ανισοτήτων μεταξύ των περιφερειών.

Ακολουθεί ανάλυση ενός εκ των Περιφερειακών Επιχειρησιακών Προγραμμάτων (ΠΕΠ), αυτό της Ηπείρου.

2.4.1 Π.Ε.Π Ηπείρου

Όπως αναφέρεται στο Σχέδιο Ανάπτυξης 2000-06, γενικός αναπτυξιακός στόχος της Περιφέρειας είναι: *Η ευρύτερη δυνατή αξιοποίηση των δυνατοτήτων που προσφέρει η θέση της Περιφέρειας, αλλά και ο πολιτιστικός και φυσικός πλούτος της για έξοδο από την απομόνωση.*

Ο γενικός αυτός στόχος αναλύεται στους εξής κύριους στρατηγικούς στόχους:¹⁸

► Αναπτυξιακή αξιοποίηση των μεγάλων έργων μεταφορών που καθιστούν την Περιφέρεια «Δυτική Πύλη» για τη Βόρεια Ελλάδα. Η ολοκλήρωση του έργου της Εγνατίας οδού καθώς και η αναβάθμιση της λειτουργίας του λιμένα Ηγουμενίτσας, συνέβαλαν στην άρση της απομόνωσης της Ηπείρου με την ταυτόχρονη μετατροπή της σε χώρο ανάπτυξης νέων δραστηριοτήτων και νέων τουριστικών περιοχών.

► Ενεργοποίηση της πόλης των Ιωαννίνων και των υπολοίπων αστικών συγκροτημάτων ως Περιφερειακών – Διακρατικών Κέντρων Ανάπτυξης. Στις 4 πρωτεύουσες των Νομών έγιναν αστικές υποδομές και πολεοδομικές παρεμβάσεις καθώς και επικοινωνιακές συνδέσεις ώστε να αναδειχθούν σε κέντρα παροχής υπηρεσιών. Ειδικότερα για τα Ιωάννινα η λειτουργία του Πανεπιστημίου, Τεχνολογικού Πάρκου, ΙΤΕ, ΤΕΙ συνέβαλαν στη διάχυση καινοτομικών δραστηριοτήτων στο περιφερειακό παραγωγικό κύκλωμα, ενώ συγχρόνως αποτελεί σημαντικό περιφερειακό κέντρο εκπαίδευσης και περίθαλψης και τελικά διακρατικό κέντρο ανάπτυξης.

► Ανάδειξη και αξιοποίηση του φυσικού και πολιτιστικού αποθέματος της υπαίθρου - αξιοποίηση των νέων προοπτικών της Ηπείρου στις παράκτιες περιοχές. Με τις ολοκληρωμένες δράσεις του άξονα 4 ενισχύθηκε η ανταγωνιστικότητα και διαφοροποιήθηκε η οικονομία των ορεινών και μειονεκτικών κοινοτήτων καθώς επίσης και των πεδινών και παράκτιων περιοχών. Το συνολικό διατεθέν ποσό ξεπερνά τα 225 εκ €.

¹⁸ Περιφέρεια Ηπείρου, *Επιχειρησιακό Πρόγραμμα Ηπείρου 2000-2006. Τελική Έκθεση Εκτέλεσης Επιχειρησιακού Προγράμματος*, Ενδιάμεση Διαχειριστική Αρχή, Ιωάννινα 22/9/2010, διαθέσιμο σε: <http://www.peproe.gr/3kps/pep/ektheseis/ektheseis.htm>.

► Αξιοποίηση του φυσικού και πολιτισμικού πλούτου της Περιφέρειας για την ανάπτυξη του τουρισμού. Οι παρεμβάσεις είχαν σαν συνέπεια την αναβάθμιση της ποιότητας των τουριστικών καταλυμάτων και των συνοδευτικών υπηρεσιών, την αύξηση των διαθέσιμων κλινών, τα οποία σε συνδυασμό με την προβολή και προώθηση προϊόντων και την κατασκευή νέων οδικών αξόνων οδηγώντας στην αύξηση του τουρισμού στην Περιφέρεια.

► Ενθάρρυνση της δημιουργίας, εισαγωγής και αξιοποίησης Καινοτομικών Δράσεων – Ενίσχυση δράσεων ανταγωνιστικότητας. Η διάθεση στον τομέα ανταγωνιστικότητα και καινοτόμες δράσεις εκ μέρους του προγράμματος ποσού 59 εκ € εκ των οποίων 5,6 εκ € για δράσεις ΚτΠ, συνέδεσε την παραγωγή με την επιστημονική γνώση, ενθάρρυνε την αξιοποίηση νέων μεθόδων σε όλους τους τομείς και ώθησε την ανάπτυξη της Περιφέρειας

► Εναρμόνιση των παρεμβάσεων στην Κοινοτική Νομοθεσία αναφορικά με το περιβάλλον. Μέσω του προγράμματος υλοποιήθηκαν δράσεις οι οποίες είχαν στόχο τη συμμόρφωση με τις απαιτήσεις της κοινοτικής νομοθεσίας σχετικά με τα υγρά και στερεά απόβλητα, τη διαχείριση των υδάτων. Διατέθηκαν 49,2 εκ € εκ των οποίων 72% αφορούν δράσεις έργων ύδρευσης, διαχείρισης υγρών και στερεών αποβλήτων ενώ τα υπόλοιπα χρησιμοποιήθηκαν για την ανάδειξη της φυσικής κληρονομιάς και του δομημένου περιβάλλοντος.

► Εξασφάλιση κατάλληλα εκπαιδευμένου ανθρώπινου δυναμικού προσαρμοσμένου στις νέες συνθήκες που διαμορφώνονται για την Ήπειρο. Μέσω του προγράμματος δαπανήθηκαν ποσά για εκπαίδευση ανθρώπινου δυναμικού προσαρμοσμένου στις συνθήκες που διαμορφώθηκαν στην Ήπειρο εξ αιτίας της ανάπτυξης των θέσεων εργασίας κυρίως στον τριτογενή τομέα.

Όσον αφορά στους στόχους και τα έργα των Αξόνων και των Μέτρων του ΠΕΠ, έχουν ως εξής:

Αξονας 1: Ανάδειξη της Περιφέρειας ως Δυτικής Πύλης της Ευρώπης για την Βόρειο Ελλάδα - Αναπτυξιακή αξιοποίηση του πλεονεκτήματος των μεγάλων έργων μεταφορών.

- Αξιοποιήθηκε η γεωγραφική θέση της περιφέρειας και αναδείχθηκε ως δυτική πύλη της Ελλάδας προς την Ευρωπαϊκή Ένωση.
- Συμπληρώθηκαν και αξιοποιήθηκαν αναπτυξιακά τα μεγάλα έργα στον τομέα των μεταφορών.
- Ενισχύθηκε και μεγεθύνθηκε η μεταποιητική βάση της περιφέρειας.
- Συμπληρώθηκαν αναβαθμίστηκαν και εκσυγχρονίστηκαν οι υποδομές της μεταποίησης και του εμπορίου.
- Υπήρξε προσέλκυση επενδυτικών κεφαλαίων από τον ιδιωτικό τομέα.
- Ενισχύθηκε η ερευνητική δραστηριότητα, η σύνδεση της έρευνας με την παραγωγή και τις υπηρεσίες, η προώθηση της καινοτομίας.
- Αξιοποιήθηκαν τα επιτεύγματα της κοινωνίας των πληροφοριών.

Αξονας 2: Ενίσχυση των αστικών υποδομών και Υπηρεσιών.

- Αναδείχθηκαν τα αστικά κέντρα της Περιφέρειας ως πόλοι ανάπτυξης για την Περιφερειακή οικονομία.
- Αναδείχθηκαν τα Ιωάννινα ως διακρατικός και Βαλκανικός πόλος ανάπτυξης.
- Αναβαθμίσθηκε το φυσικό και δομημένο περιβάλλον της Περιφέρειας, με έργα μεταφορών, ύδρευσης, ανάπλασης και πολεοδομικού σχεδιασμού.
- Αναβαθμίσθηκαν οι κοινωνικές υποδομές στον τομέα της Υγείας – Πρόνοιας.
- Αναβαθμίσθηκαν οι υποδομές της πρωτοβάθμιας και της δευτεροβάθμιας εκπαίδευσης.
- Αναβαθμίσθηκαν οι υποδομές της τριτοβάθμιας εκπαίδευσης – προωθήθηκε η καινοτομία στην παραγωγική βάση της Περιφέρειας.
- Αναβαθμίσθηκαν τα προσόντα και οι δεξιότητες του ανθρώπινου δυναμικού.

Άξονας 3: *Ενίσχυση της τουριστικής δραστηριότητας - Προστασία και ανάδειξη των φυσικών και πολιτιστικών πόρων.*

- Προστατεύθηκε και αναβαθμίσθηκε το φυσικό περιβάλλον – αναδείχθηκαν και προστατεύθηκαν βιότοποι και φυσικοί σχηματισμοί.
- Πραγματοποιήθηκε ορθολογική διαχείριση στερεών και υγρών αποβλήτων.
- Συντηρήθηκαν και αναδείχθηκαν μνημεία – προωθήθηκε και αξιοποιήθηκε η σύγχρονη πολιτιστική δημιουργία.
- Συντελέστηκε ορθολογική και βιώσιμη τουριστική ανάπτυξη μέσω της ανάδειξης και αξιοποίησης των φυσικών και πολιτισμικών πόρων της Περιφέρειας.
- Επιμηκύνθηκε η τουριστική περίοδος – αναβαθμίσθηκε η ποιότητα του τουριστικού προϊόντος.
- Προσελκύστηκαν επενδυτικά κεφάλαια από τον ιδιωτικό τομέα.
- Αναπτύχθηκαν εναλλακτικές μορφές τουρισμού.

Άξονας 4: *Αειφόρος ανάπτυξη της Υπαίθρου*

- Βελτιώθηκε η ανταγωνιστικότητα της Ελληνικής γεωργίας και κτηνοτροφίας.
- Αναπτύχθηκε βιώσιμα και ολοκληρωμένα η ύπαιθρος – συγκρατήθηκε ο πληθυσμός.
- Ενισχύθηκε η επιχειρηματικότητα και η παραγωγική ανασυγκρότηση του πρωτογενή τομέα, με την δημιουργία των απαραίτητων υποστηρικτικών υποδομών και τον εκσυγχρονισμό των γεωργικών εκμεταλλεύσεων.
- Προστατεύθηκε το φυσικό και ανθρωπογενές περιβάλλον και οι φυσικοί πόροι της υπαίθρου.
- Πραγματοποιήθηκε ορθολογική διαχείριση των υδατικών πόρων.

- Επετεύχθη ορθολογική διαχείριση και αξιοποίηση του δασικού πλούτου.
- Αναδείχθηκαν και προωθήθηκαν τα γεωργικά προϊόντα ποιότητας – Τονώθηκε η εξαγωγική δραστηριότητα.
- Πραγματοποιήθηκε ορθολογική διαχείριση των βοσκοτόπων.
- Αναπτύχθηκε η αλιεία – Δημιουργήθηκαν οι απαραίτητες υποστηρικτικές υποδομές.
- Αναβαθμίσθηκε το φυσικό και δομημένο περιβάλλον της υπαίθρου, με έργα μεταφορών, ύδρευσης, ανάπλασης και χωροταξικού σχεδιασμού.
- Αναβαθμίσθηκαν οι κοινωνικές υποδομές της υπαίθρου στους τομείς της Εκπαίδευσης και της Υγείας – Πρόνοιας.
- Ενισχύθηκε το αγροτικό εισόδημα, με την ανάπτυξη εναλλακτικών μορφών απασχόλησης.
- Αναβαθμίσθηκαν τα προσόντα και οι δεξιότητες του ανθρώπινου δυναμικού.

Άξονας 5: Υποστήριξη και Ανάπτυξη του ανθρώπινου δυναμικού.

- Αναβαθμίσθηκαν τα προσόντα και οι επαγγελματικές δεξιότητες του ανθρώπινου δυναμικού της Περιφέρειας (ανέργων και εργαζομένων).
- Ενισχύθηκε η ανταγωνιστικότητα των επιχειρήσεων.
- Ενισχύθηκε η επιχειρηματικότητα – Διατηρήθηκαν οι υφιστάμενες και δημιουργήθηκαν νέες θέσεις απασχόλησης.
- Προωθήθηκε η απασχόληση στον κοινωνικό τομέα, με την ενίσχυση υπηρεσιών κοινωνικής υποστήριξης αδύνατων κοινωνικών ομάδων.
- Ενισχύθηκε η γυναικεία επιχειρηματικότητα και η συμμετοχή των γυναικών στην απασχόληση.
- Επετεύχθηκε κοινωνική και εργασιακή επανένταξη ειδικών ομάδων του πληθυσμού.
- Βελτιώθηκαν τα εισοδήματα και η ποιότητα ζωής του πληθυσμού.

Άξονας 6: Τεχνική Βοήθεια

- Εξασφαλίσθηκε αποτελεσματικό σύστημα διοίκησης, διαχείρισης και στήριξης των αναγκαίων λειτουργιών.
- Εξασφαλίσθηκε η προβολή και η δημοσιότητα των παρεμβάσεων.
- Στηρίχθηκε ο αναπτυξιακός σχεδιασμός, μέσω του οποίου προσδιορίστηκαν οι στρατηγικές κατευθύνσεις και επιλογές για την μακροχρόνια ανάπτυξη της Περιφέρειας.

Πριν από την παρουσίαση των χρηματοδοτικών στοιχείων του προγράμματος, όπως αυτά διαμορφώθηκαν από το συμπλήρωμα προγραμματισμού και την υλοποίησή του, θα πρέπει να επισημανθούν τα εξής:

Για την εξάλειψη του κινδύνου απώλειας πόρων στο ΠΕΠ Ηπείρου δημιουργήθηκε υπερδέσμευση του εγκεκριμένου προϋπολογισμού που οδήγησε τελικά, με το κλείσιμο των έργων, σε υπερχρέωση του Προγράμματος. Μέρος της υπερχρέωσης αυτής παραμένει στο Πρόγραμμα ώστε να μην υπάρχει ο κίνδυνος απώλειας πόρων με ενδεχόμενες μελλοντικές δημοσιονομικές διορθώσεις. Όμως, καθώς η υπερχρέωση ήταν σημαντική αποφασίστηκε η εξυγίανση του Προγράμματος με δύο τρόπους:

- A) Μεταφορά έργων στο ΕΠ Θεσσαλίας - Στερεάς Ελλάδα - Ηπείρου του ΕΣΠΑ. Μεταφέρθηκαν 30 έργα με πληρωμές 21,9 εκ. € που πληρούσαν τις προϋποθέσεις επιλεξιμότητας.
- B) Απένταξη 8 έργων με πληρωμές 0,85 εκ. € που αφορούσαν έργα που παρουσίαζαν σημαντικές καθυστερήσεις στην ολοκλήρωσή τους, οι δαπάνες μέχρι 30/6/2009 ήταν λιγότερες του 75% του συμβατικού ποσού. Απένταξη 6 χωροταξικών μελετών με πληρωμές 0,81 εκ. € που δεν θα ολοκληρώνονταν (θεσμοθετούνταν) μέχρι το 2012. Απένταξη 4 μελετών με πληρωμές 2,1 εκ. € καθώς δεν προτάθηκε το αντίστοιχο έργο για χρηματοδότηση από το ΕΣΠΑ. Επίσης απένταξη 11 έργων με πληρωμές 7,5 εκ. € που αφορούσε έργα που παρουσίαζαν προβλήματα στην ποιότητα κατασκευής τους.

Ακολουθούν πίνακες προϋπολογισμού και υλοποίησης του προγράμματος.

Πίνακας 2.24: Προϋπολογισμός ΠΕΠ Ηπείρου

<i>Συνολικό Κόστος (σε €)</i>	<i>742.196.925</i>
<i>Δημόσια Δαπάνη</i>	<i>624.902.298</i>
Κοινοτική Συμμετοχή	450.348.409
Εθνική Συμμετοχή	174.553.889
<i>Ιδιωτική Συμμετοχή</i>	<i>117.294.627</i>

Πηγή: Υπουργείο Οικονομίας και Οικονομικών, “Προγράμματα 2000-2006. ΠΕΠ Ηπείρου”, [hellaskps.gr](http://www.hellaskps.gr) (<http://www.hellaskps.gr/Details.asp?L1=2&L2=1&L3=2&L4=4>)

Πίνακας 2.25: Πρόδος ΚΠΣ 2000-2006 σε εθνικό και περιφερειακό επίπεδο.

ΣΚΕΛΟΣ	Δέσμευση δημόσιας δαπάνης (1)	Αριθμός ενταγμένων έργων (2)	Προϋ/σμός ενταγμένων έργων (3)	Ποσοστό ενταγμένων έργων % (4)=(3)/(1)	Ποσό νομικών δεσμεύσεων (5)	Ποσοστό Νομικών Δεσμεύσεων (6)=(5)/(1)
ΕΘΝΙΚΟ	22.797.894.232	15.047	27.614.172.526	121%	25.593.683.639	112%
ΠΕΡΙΦΕΡΕΙΑΚΟ	9.620.137.733	14.047	13.546.601.336	141%	12.179.910.463	127%
ΠΕΠ Ηπείρου	624.902.298	1.164	675.836.498	108%	669.124.697	107%
ΓΕΝΙΚΟ ΣΥΝΟΛΟ	32.418.031.965	30.033	41.160.773.862	127%	37.773.549.101	117%

Πηγή: Υπουργείο Οικονομίας, Ανταγωνιστικότητας & Ναυτιλίας, Υπηρεσία ΟΠΣ (31/03/2011)

Πίνακας 2.26: Χρηματοδοτήσεις του ΠΕΠ Ηπείρου ανά περιοχή παρέμβασης.

<i>Πεδίο Παρέμβασης</i>	<i>Ποσό χρηματοδότησης</i>	<i>Ποσοστό</i>
Παραγωγικό Περιβάλλον	270.239.929	36%
Ανθρώπινοι Πόροι	49.918.393	7%
Βασική Υποδομή	406.413.308	55%
Διάφορα	15.625.295	2%
ΣΥΝΟΛΟ	742.196.925	100%

Πηγή: Υπηρεσία ΟΠΣ (15/05/2009)

Πίνακας 2.27: Χρηματοδοτικός πίνακας συμπληρώματος προγραμματισμού (ΣΠ) του ΠΕΠ Ηπείρου ανά άξονα προτεραιότητας και μέτρο.

ΑΞΟΝΑΣ ΠΡΟΤΕΡΑΙΟΤΗΤΑΣ	A/A	ΜΕΤΡΟ	ΣΥΝΟΛΟ
1. Ανάδειξη της Περιφέρειας ως "δυτικής πύλης " για τη βόρεια Ελλάδα - Αναπτυξιακή αξιοποίηση του πλεονεκτήματος των μεγάλων έργων μεταφορών	1	Υποδομές μεταφορών	165.912.311
	2	Επέκταση των υποδομών και εκσυγχρονισμός των επιχειρήσεων	63.534.650
	3	Ανάπτυξη και προώθηση της καινοτομίας και της κοινωνίας της πληροφορίας	26.271.858
		Σύνολο	255.718.819
2. Ενίσχυση των αστικών υποδομών και υπηρεσιών	1	Αστικές υποδομές - περιβάλλον (υδρεύσεις, απόβλητα, ανάδειξη περιοχών κλπ)	23.133.127
	2	Υποδομές υγείας - πρόνοιας - εκπαίδευσης	46.194.410
	3	Ολοκληρωμένες παρεμβάσεις αστικής ανάπτυξης σε τοπικές ζώνες μικρής κλίμακας - ΕΤΠΑ	13.072.445
	4	Ολοκληρωμένες παρεμβάσεις αστικής ανάπτυξης - ΕΚΤ	2.342.762
		Σύνολο	84.742.744
3. Ενίσχυση της τουριστικής δραστηριότητας - προστασία, ανάδειξη και αξιοποίηση των φυσικών και πολιτιστικών πόρων	1	Προστασία και ανάδειξη του φυσικού περιβάλλοντος	16.313.683
	2	Ενίσχυση των υποδομών και της επιχειρηματικότητας - ανταγωνιστικότητας στον τριτογενή τομέα, αξιοποίηση φυσικών πόρων	29.899.492
	3	Ανάδειξη πολιτισμικών στοιχείων	32.703.648
	4	Μηχανισμοί υποστήριξης και προβολής του τουριστικού προϊόντος	2.852.542
		Σύνολο	81.769.365
4. Αειφόρος ανάπτυξη της υπαίθρου	1	Διαχείριση υδατικών πόρων - έγγειες βελτιώσεις	37.304.528
	2	Ανάπτυξη της δασοπονίας και αειφόρος διαχείριση των δασικών οικοσυστημάτων	10.435.438
	3	Επενδύσεις στις γεωργικές εκμεταλλεύσεις - προβολή τοπικών προϊόντων	38.750.017
	4	Προστασία του περιβάλλοντος σε συνδυασμό με γεωργία, δασοκομία, διατήρηση τοπίου, συνθήκες εκτροφής ζώων	10.206.000
	5	Παρεμβάσεις σε επίπεδο αγροτικής γης - αναδασμοί - έγγειες βελτιώσεις - γεωργική υποδομή	6.325.313
	6	Μικρά δημόσια έργα χρηματοδοτούμενα από το ΕΓΤΠΕ στις περιοχές ΟΠΑΑΧ	9.088.750
	7	Ιδιωτικά έργα που χρηματοδοτούνται από το ΕΓΤΠΕ στις περιοχές ΟΠΑΑΧ	37.383.770
	8	Ολοκληρωμένες παρεμβάσεις ανάπτυξης περιοχών στην υπαίθρο με συγκροτημένες και συνεκτικές δράσεις	20.463.178

	9	Παρεμβάσεις στην αλιεία	7.853.670
	10	Υποδομές μεταφορών στην ύπαιθρο	50.084.677
	11	Ενίσχυση των υποδομών υγείας - πρόνοιας - εκπαίδευσης στην ύπαιθρο	18.784.922
	12	Ανάδειξη φυσικού και δομημένου περιβάλλοντος	10.084.808
	13	Ολοκληρωμένες παρεμβάσεις μικρής κλίμακας σε τοπικές ζώνες του αγροτικού χώρου	2.343.750
		Σύνολο	259.108.821
5. Υποστήριξη και ανάπτυξη του ανθρώπινου δυναμικού	1	Πρόωθηση των κοινωνικών υπηρεσιών και της ισότητας των ευκαιριών	24.451.575
	2	Ανάπτυξη ανθρώπινου δυναμικού	9.833.651
	3	Τοπικές πρωτοβουλίες απασχόλησης	10.946.655
		Σύνολο	45.231.881
6. Τεχνική βοήθεια	1	Τεχνική βοήθεια ΕΤΠΑ	3.625.695
	2	Τεχνική βοήθεια ΕΚΤ	406.023
	3	Τεχνική βοήθεια ΕΓΤΠΕ	135.835
	4	Τεχνική βοήθεια νέα προγραμματική περίοδος	11.457.742
		Σύνολο	15.625.295
ΣΥΝΟΛΟ			742.196.925

Πηγή: Υπηρεσία ΟΠΣ (15/5/2009)

Πίνακας 2.28: Πορεία υλοποίησης του ΠΕΠ Ηπείρου

Χρηματοδοτικό Μέσο	Προϋπολογισθείσα Δημόσια Δαπάνη (Α)	Δημόσια Δαπάνη Ενταγμένων Έργων (Β)	Δημόσια Δαπάνη Νομικών Δεσμεύσεων (Γ)	% Ενταγμένων / Δημ. Δαπ. (=Β/Α)	% Νομ. Δεσμ. / Ενταγμένων (=Γ/Β)	% Νομ. Δεσμ. / Δημ. Δαπ. (=Γ/Α)
	624.902.298	675.836.498	669.124.697	108%	99%	107%
ΕΤΠΑ	464.742.898	501.220.290	497.054.129	108%	99%	107%
ΕΚΤ	50.324.416	54.588.213	54.588.213	108%	100%	108%
ΕΓΤΠΕ-Π	109.834.984	120.027.995	117.482.355	109%	98%	107%

Πηγή: Ειδική Υπηρεσία Ολοκληρωμένου Πληροφοριακού Συστήματος, **ΠΕΠ Ηπείρου**, 31-3-2011 (http://www.ops.gr/Ergorama/index.jsp?menuItemId=pp2_5&tabid=1)

ΚΕΦΑΛΑΙΟ 3^ο

ΕΘΝΙΚΟ ΣΤΡΑΤΗΓΙΚΟ ΠΛΑΙΣΙΟ ΑΝΑΦΟΡΑΣ (ΕΣΠΑ) 2007-2013

3.1 Η ΣΤΡΑΤΗΓΙΚΗ ΤΗΣ ΛΙΣΣΑΒΟΝΑΣ

Κατά το Ευρωπαϊκό Συμβούλιο της Λισσαβόνας (Μάρτιος 2000), οι αρχηγοί κρατών και κυβερνήσεων θέσπισαν μια στρατηγική, τη λεγόμενη «**στρατηγική της Λισσαβόνας**», με σκοπό να καταστεί η Ευρωπαϊκή Ένωση (ΕΕ) η πιο ανταγωνιστική οικονομία στον κόσμο και να επιτευχθεί ο στόχος της πλήρους απασχόλησης πριν από το έτος 2010.¹⁹ Η στρατηγική αυτή, η οποία αναπτύχθηκε στο πλαίσιο πολλών Ευρωπαϊκών Συμβουλίων που διεξήχθησαν μετά το Ευρωπαϊκό Συμβούλιο της Λισσαβόνας, βασίζεται σε τρεις πυλώνες:

- έναν **οικονομικό πυλώνα** για την προετοιμασία της μετάβασης προς μια ανταγωνιστική και δυναμική οικονομία της γνώσης. Στον πυλώνα αυτό δίνεται έμφαση στην ανάγκη για συνεχή προσαρμογή στις εξελίξεις της κοινωνίας της πληροφορίας και στις προσπάθειες για συναίνεση στον τομέα της έρευνας και της ανάπτυξης.
- έναν **κοινωνικό πυλώνα** για τον εκσυγχρονισμό του κοινωνικού μοντέλου μέσω επενδύσεων σε ανθρώπινους πόρους και την καταπολέμηση του κοινωνικού αποκλεισμού. Τα κράτη - μέλη καλούνται να επενδύσουν στους τομείς της εκπαίδευσης και της κατάρτισης και να διεξαγάγουν ενεργό πολιτική απασχόλησης προκειμένου να διευκολύνουν τη μετάβαση στην οικονομία της γνώσης.
- έναν **περιβαλλοντικό πυλώνα** ο οποίος προστέθηκε στο Ευρωπαϊκό Συμβούλιο του Γκέτεμποργκ τον Ιούνιο του 2001 και ο οποίος επικεντρώνεται στο γεγονός ότι η οικονομική ανάπτυξη πρέπει να διαχωρίζεται από τη χρήση των φυσικών πόρων.

Για την επίτευξη των στόχων που θεσπίστηκαν το 2000, εκδόθηκε κατάλογος με αριθμητικούς στόχους. Μέσα σε τρία χρόνια, διαπιστώθηκε ότι η στρατηγική της Λισσαβόνας δεν ήταν δυνατόν να ακολουθηθεί ως είχε αρχικά σχεδιασθεί, λόγω των υπεραισιόδοξων εκτιμήσεων στις οποίες βασιζόταν. Δηλαδή:²⁰

- Δεν επιτεύχθηκαν οι προβλεπόμενες επιδόσεις της ευρωπαϊκής οικονομίας σε θέματα ανάπτυξης παραγωγικότητας και απασχόλησης.
- Επιβραδύνθηκε ο ρυθμός δημιουργίας θέσεων εργασίας και συνέχισαν να είναι ανεπαρκείς οι επενδύσεις στην έρευνα και την ανάπτυξη.

¹⁹ Υπουργείο Ανάπτυξης, Ανταγωνιστικότητας, Υποδομών, Μεταφορών & Δικτύων, «Στρατηγική της Λισσαβόνας», *ΕΣΠΑ 2007-2013*, διαθέσιμο σε: <http://www.espa.gr/el/Pages/DictionaryFS.aspx?item=397>

²⁰ Ευρωπαϊκή Ένωση, «Νέο ξεκίνημα για τη στρατηγική της Λισσαβόνας (2005)», Σύνοψη της Νομοθεσίας της ΕΕ, *Europa*, διαθέσιμο σε: http://europa.eu/legislation_summaries/employment_and_social_policy/eu2020/growth_and_jobs/c11325_el.htm

- Σημειώθηκε απουσία ανάληψης αποφασιστικής πολιτικής δράσης.
- Παρατηρήθηκε αδυναμία εφαρμογής της εσωτερικής αγοράς προϊόντων και δημιουργίας αγοράς υπηρεσιών.
- Υπήρχε ανεπαρκής συντονισμός και ασύνδετες προτεραιότητες.

Έτσι, υπήρξε αναθεώρηση και ο στρατηγικός στόχος με ορίζοντα το 2010 ήταν να καταστεί η Ε.Ε. η ανταγωνιστικότερη και δυναμικότερη οικονομία της γνώσης, με αύξηση των θέσεων εργασίας και με μεγαλύτερη κοινωνική συνοχή. Η εξειδίκευση του στρατηγικού στόχου έγινε σε τρεις περιοχές δράσης:

- Πλήρης απασχόληση, δηλαδή δημιουργία περισσότερων θέσεων εργασίας.
- Ενίσχυση της ποιότητας και της παραγωγικότητας, δηλαδή καλύτερες θέσεις εργασίας.
- Ανάπτυξη των αγορών εργασίας που θα προάγουν την κοινωνική ένταξη και την ενσωμάτωση.

3.2 ΓΕΝΙΚΕΣ ΠΛΗΡΟΦΟΡΙΕΣ ΓΙΑ ΤΟ ΕΣΠΑ 2007-2013

Για την περίοδο 2007 – 2013 κάθε Κράτος Μέλος καταρτίζει και υποβάλλει στην Ευρωπαϊκή Επιτροπή ένα κείμενο, το Εθνικό Στρατηγικό Πλαίσιο Αναφοράς (ΕΣΠΑ), που αποτελεί το πλαίσιο για τον προγραμματισμό των Ταμείων σε εθνικό επίπεδο. Το ΕΣΠΑ πρέπει να είναι συνεπές με τις Στρατηγικές Κατευθυντήριες Γραμμές για την Πολιτική Συνοχής 2007 – 2013 και να συνδέεται στενά με το Εθνικό Πρόγραμμα Μεταρρυθμίσεων (ΕΠΜ) του Κράτους Μέλους, στο οποίο περιγράφονται τα μέτρα που θα εφαρμοστούν για την υλοποίηση της Στρατηγικής της Λισσαβόνας σχετικά με την απασχόληση και την ανάπτυξη.

Το ΕΣΠΑ 2007 – 2013 αποτελεί τη συνέχεια του Γ' Κοινοτικού Πλαισίου Στήριξης για την περίοδο 2007 – 2013, δηλαδή το βασικό πλαίσιο που ορίζει και χρηματοδοτεί τις κυριότερες αναπτυξιακές προτεραιότητες της χώρας. Αυτό γίνεται μέσα από προσκλήσεις εκδήλωσης ενδιαφέροντος, προσκλήσεις υποβολής προτάσεων, προσκλήσεις συμμετοχής σε διαγωνισμούς, οι οποίες ανακοινώνονται καθ' όλη τη διάρκεια του προγράμματος. Κάθε πρόσκληση εμπίπτει σε ένα από τα Τομεακά ή από τα Περιφερειακά Προγράμματα.

Για τη διαμόρφωση του ΕΣΠΑ 2007 – 2013 ως εγγράφου προγραμματισμού, αξιοποιήθηκαν εισροές από ένα σημαντικό αριθμό προτάσεων που υπεβλήθησαν στο Υπουργείο Οικονομίας και Οικονομικών, κατευθύνσεων – πολιτικών επιλογών σε εθνικό και ευρωπαϊκό επίπεδο και ποσοτικών δεδομένων και μελετών.

Βάσει των ανωτέρω, οι στόχοι του ΕΣΠΑ διατυπώθηκαν σε 4 επίπεδα:²¹

²¹ Υπουργείο Ανάπτυξης, Ανταγωνιστικότητας, Υποδομών, Μεταφορών & Δικτύων, «Τι είναι το ΕΣΠΑ», *ΕΣΠΑ 2007-2013*, διαθέσιμο σε: <http://www.espa.gr/el/Pages/staticWhatIsESPA.aspx>

- Στο επίπεδο των στρατηγικών στόχων του ΕΣΠΑ,
- Στο επίπεδο των θεματικών (5) και χωρικών (3) προτεραιοτήτων, όπως απαιτείται από το Γενικό Κανονισμό των Ταμείων.
- Στο επίπεδο των Γενικών Στόχων (17), στους οποίους αναλύεται κάθε θεματική προτεραιότητα.
- Στο επίπεδο των ειδικών στόχων και των κύριων μέσων επίτευξης.

Η κανονιστική ρύθμιση των Διαρθρωτικών Ταμείων προσδιόρισε τους παρακάτω στόχους προτεραιότητας σε συνέχεια της περιόδου 2000-2006, ως εξής (βλ. πίνακα 3.1 και Παράρτημα Β, πίνακα Β.1):

➤ **Στόχος Σύγκλισης** (πρώην Στόχος 1)

Ο στόχος αυτός καλύπτει περιφέρειες με κατά κεφαλήν ΑΕγχΠ κάτω από 75% του μέσου όρου της ΕΕ και στοχεύει στην επιτάχυνση της οικονομικής ανάπτυξής τους. Χρηματοδοτείται από το ΕΤΠΑ, το ΕΚΤ και το Ταμείο Συνοχής. Οι προτεραιότητες στο πλαίσιο αυτού του στόχου είναι το ανθρώπινο και φυσικό κεφάλαιο, η καινοτομία, η κοινωνία της γνώσης, το περιβάλλον και η διοικητική αποδοτικότητα. Ο προϋπολογισμός της εν λόγω πολιτικής είναι € 282.855 δις σε τρέχουσες τιμές. Οι πιο απόκεντρες περιφέρειες θα επωφεληθούν από ειδική χρηματοδότηση από το ΕΤΠΑ.

➤ **Στόχος Περιφερειακής Ανταγωνιστικότητας και Απασχόλησης** (πρώην Στόχος 2)

Ο στόχος αυτός καλύπτει όλες τις περιφέρειες της επικράτειας της ΕΕ, εκτός εκείνων που καλύπτονται ήδη από το στόχο σύγκλισης. Αποβλέπει στην ενίσχυση της ανταγωνιστικότητας, της απασχόλησης και της ελκυστικότητας των περιοχών αυτών. Η καινοτομία, η προώθηση της επιχειρηματικότητας και η προστασία του περιβάλλοντος αποτελούν τα βασικά αντικείμενα αυτού του στόχου. Η χρηματοδότηση - € 54.965 δις σε τρέχουσες τιμές - προέρχεται από το ΕΤΠΑ και το ΕΚΤ.

➤ **Στόχος Διασυνοριακής Συνεργασίας** (πρώην Στόχος 3)

Ο στόχος αυτός βασίζεται στις πρωτοβουλίες Interreg των προηγούμενων ετών, που είχε προγραμματισθεί αρχικά να ενσωματωθούν πλήρως στους κύριους στόχους των διαρθρωτικών ταμείων. Χρηματοδοτείται από το ΕΤΠΑ με 7,75 δισεκατομμύρια ευρώ. Ο στόχος είναι η προώθηση της συνεργασίας μεταξύ των ευρωπαϊκών περιφερειών, καθώς και η ανάπτυξη κοινών λύσεων για θέματα όπως η αστική, αγροτική και παράκτια ανάπτυξη, η οικονομική ανάπτυξη και η διαχείριση του περιβάλλοντος. Ο στόχος αυτός χωρίζεται σε 3 σκέλη: α) διασυνοριακή συνεργασία, β) διακρατική συνεργασία και γ) διαπεριφερειακή συνεργασία.

Το πλαίσιο χρηματοδότησης διαμορφώθηκε στη βάση των αποφάσεων του Ευρωπαϊκού Συμβουλίου της 16^{ης} Δεκεμβρίου 2005 και των προδιαγραφών – περιορισμών των νέων Κανονισμών και προέκυψε με βάση τις αναπτυξιακές ανάγκες ανά τομέα και Περιφέρεια στην επόμενη περίοδο. Παράλληλα, η αναπτυξιακή στρατηγική διαμορφώθηκε και με γνώμονα εθνικές πολιτικές που διατυπώνονται σε στρατηγικά έγγραφα, όπως η Εθνική

Έκθεση Στρατηγικής για την Κοινωνική Προστασία και την Κοινωνική Ένταξη 2006 – 2008, η Ψηφιακή Στρατηγική 2006 – 2013, το «Σχέδιο Ανάπτυξης Μεταφορών 2007 – 2013 και εικοσαετίας», Εθνική Λιμενική Πολιτική, το Εθνικό Σχέδιο Στρατηγικής Αγροτικής Ανάπτυξης 2007 – 2013 κ.λπ.

Πίνακας 3.1: Στόχοι Προτεραιότητας των Διαρθρωτικών Ταμείων περιόδου 2007-2013

		Εθνική Σύγκλιση (Ταμείο Συνοχής)
1	Στόχος «Σύγκλιση»	Αμιγής Στόχος 1
		Περιφερειακή Σύγκλιση Στατιστική σύγκλιση (phasing out)
2	Στόχος «Περιφερειακή ανταγωνιστικότητα και απασχόληση»	Αμιγής Στόχος 2
		Σταδιακή είσοδος (phasing in)
		Διασυνοριακή συνεργασία (cross-border)
3	Στόχος «Εδαφική συνεργασία»	Διακρατική συνεργασία (trans-national)
		Διαπεριφερειακή συνεργασία / Δίκτυα

Πηγή: <http://www.espa.gr/el/Documents/Sygentrotikos%20Pinakas.pdf>

Οι βασικές αρχές που διέπουν το πλαίσιο διαχείρισης, παρακολούθησης και ελέγχου των Ε.Π. της περιόδου 2007 – 2013 αποτέλεσαν αντικείμενο ευρείας διαβούλευσης και αποτυπώθηκαν σε κείμενα θέσεων των συμμετεχόντων φορέων. Συμπληρώθηκαν από τα πορίσματα συστηματικής ανάλυσης των απαιτήσεων των νέων Κανονισμών της ΕΕ και σχετικής μελέτης που εκπονήθηκε για το ΥΠΟΙΟ με θέμα τη «βελτίωση των συστημάτων διαχείρισης και ελέγχου των Ε.Π. του ΚΠΣ 2000 – 2006, των Κοινοτικών Πρωτοβουλιών και του Ταμείου Συνοχής και στην προσαρμογή αυτών για την περίοδο 2007 – 2013».

3.3 ΕΛΛΗΝΙΚΟ ΕΣΠΑ 2007-2013

Το ελληνικό ΕΣΠΑ, που περιγράφει τη στρατηγική της χώρας και τον τρόπο με τον οποίο η Ελλάδα προγραμματίζει να αξιοποιήσει την κοινοτική συνδρομή ύψους 20,4 δις ευρώ κατά τη περίοδο προγραμματισμού 2007 – 2013, έχει υποβληθεί και εγκριθεί από την Επιτροπή τον Ιανουάριο του 2007.²² Το ΕΣΠΑ πρόκειται να αποτελέσει (όπως και το Γ΄ ΚΠΣ) ένα σημαντικό μέσο για την προώθηση της ατζέντας της Λισσαβόνας στην Ελλάδα. Οι

²² Υπουργείο Οικονομίας & Οικονομικών, *Εθνικό Στρατηγικό Πλαίσιο Αναφοράς 2007-2013*, Ιανουάριος 2007, διαθέσιμο σε: http://www.espa.gr/elibrary/Eggrafo_ESPA_el.pdf

γενικές προτεραιότητες που περιλαμβάνονται σε αυτό εξειδικεύονται και υλοποιούνται μέσω Επιχειρησιακών Προγραμμάτων, τομεακών και περιφερειακών.

Η περίοδος προγραμματισμού 2007 – 2013 είναι ιδιαίτερα σημαντική και για την εφαρμογή της Πολιτικής Αγροτικής Ανάπτυξης και της Πολιτικής Αλιείας στη διευρυμένη Ευρωπαϊκή Ένωση. Κάθε Κράτος Μέλος οφείλει να αποτυπώσει τη στρατηγική του σε σχέση με την ανάπτυξη του τομέα της γεωργίας και των αγροτικών περιοχών σε ένα προγραμματικό κείμενο, το Εθνικό Στρατηγικό Σχέδιο Αγροτικής Ανάπτυξης (ΕΣΣΑΑ). Αντίστοιχα για τον τομέα της αλιείας και των αλιευτικών περιοχών, θα πρέπει να διαμορφώσει το Εθνικό Στρατηγικό Σχέδιο Ανάπτυξης της Αλιείας (ΕΣΣΑΑΑ). Η στρατηγική για κάθε τομέα πρέπει να είναι απόλυτα συνεκτική και συμπληρωματική με το ΕΣΠΑ, να εξειδικεύεται και να υλοποιείται μέσω Επιχειρησιακών Προγραμμάτων, τα οποία συγχρηματοδοτούνται από το Ευρωπαϊκό Γεωργικό Ταμείο για την Αγροτική Ανάπτυξη (ΕΓΤΑΑ) και από το Ευρωπαϊκό Ταμείο Αλιείας (ΕΤΑ).

3.3.1 ΧΡΗΜΑΤΟΛΟΓΙΚΟ ΠΛΑΙΣΙΟ

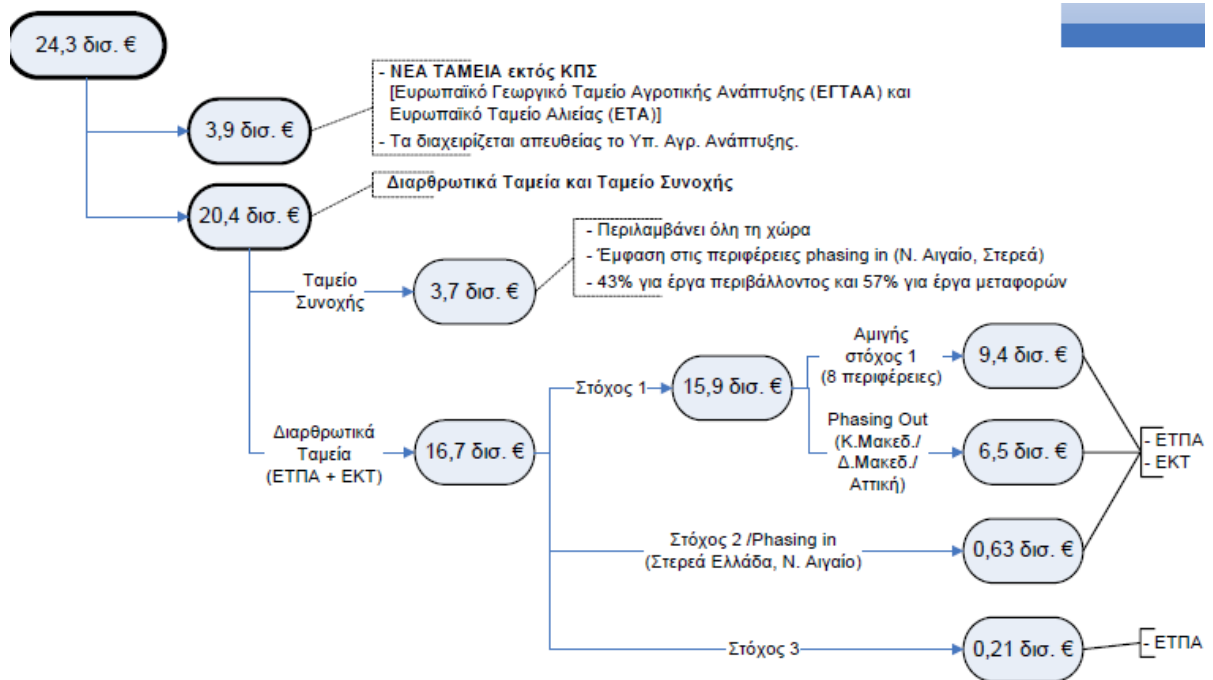
Στο Ευρωπαϊκό Συμβούλιο του Δεκεμβρίου 2005, στο πλαίσιο κατανομής των κοινοτικών κονδυλίων για τη χρηματοδότηση της Πολιτικής της Συνοχής για την περίοδο 2007 – 2013, η Ελλάδα εξασφάλισε 20,4 δις ευρώ (τρέχουσες τιμές). Με τους πόρους αυτούς θα χρηματοδοτηθούν παρεμβάσεις μέσω του Ευρωπαϊκού Ταμείου Περιφερειακής Ανάπτυξης (ΕΤΠΑ), του Ευρωπαϊκού Ταμείου (ΕΚΤ) και του Ταμείου Συνοχής.

Σε αντίθεση με την προγραμματική περίοδο 2000 – 2006, όπου το σύνολο των Περιφερειών ήταν επιλέξιμες στον αμιγή στόχο 1, στη νέα προγραμματική περίοδο 2007 – 2013 πέντε ελληνικές Περιφέρειες, που ξεπέρασαν προκαθορισμένα επίπεδα ανάπτυξης, εισέρχονται σε καθεστώς μεταβατικής στήριξης.

Το συνολικό ύψος των πιστώσεων αλλά και η ετήσια κατανομή τους ορίζονται με διακριτό τρόπο για κάθε τύπο Περιφερειών. Έτσι, στις 8 Περιφέρειες του αμιγούς Στόχου 1 κατανέμονται συνολικά 9,4 δις ευρώ. Στις 3 Περιφέρειες Στατιστικής Σύγκλισης (Αττική, Κεντρική και Δυτική Μακεδονία) κατανέμονται 6,5 δις ευρώ, ενώ στις 2 περιφέρειες Σταδιακής Εισόδου (Στερεά Ελλάδα, Νότιο Αιγαίο) αντιστοιχούν 0,63 δις ευρώ. Επίσης, για τα προγράμματα του Στόχου 3 διατίθενται κοινοτικά κονδύλια ύψους 0,21 δις ευρώ. Όπως ορίστηκε στο πλαίσιο του ΕΣΠΑ, από το σύνολο των επιμέρους ανωτέρω ποσών (16,7 δις ευρώ) 12,36 δις ευρώ θα κατευθυνθούν στα νέα Επιχειρησιακά Προγράμματα μέσω του ΕΤΠΑ ενώ 4,36 μέσω του ΕΚΤ.

Επιπλέον, μέσω του Ταμείου Συνοχής θα διατεθούν στη χώρα κοινοτικά κονδύλια ύψους 3,7 δις ευρώ.

Τέλος, πόροι του Ευρωπαϊκού Γεωργικού Ταμείου Αγροτικής Ανάπτυξης (ΕΓΤΑΑ) και του Ευρωπαϊκού Ταμείου Αλιείας (ΕΤΑ), τα οποία είναι πλέον εκτός Διαρθρωτικών Ταμείων, συνολικού ύψους 3,9 δις ευρώ θα κατευθυνθούν στις ελληνικές περιφέρειες, μέσω των Προγραμμάτων του Υπουργείου Αγροτικής Ανάπτυξης.



Σχήμα 3.1: Κατανομή κοινοτικών πόρων 2007-2013 για την Ελλάδα (Υπουργείο Οικονομίας και Οικονομικών, http://www.espa.gr/elibrary/Xrimatodotiki_Katanomi_2007-2013.pdf)

3.3.2 ΝΕΟΙ ΧΡΗΜΑΤΟΔΟΤΙΚΟΙ ΜΗΧΑΝΙΣΜΟΙ 2007-2013

Στο πλαίσιο της φιλοσοφίας που προωθεί η Ευρωπαϊκή Επιτροπή, τη μετάβαση δηλαδή από τις εφάπαξ επιδοτήσεις στην παροχή δανεισμού με ιδιαίτερα ευνοϊκούς όρους αλλά και την ανάγκη προσέλκυσης ιδιωτικών κεφαλαίων ως εχέγγυο βιωσιμότητας των αναλαμβανόμενων επενδύσεων, το Υπουργείο Οικονομίας και Οικονομικών (ΥΠΟΙΟ) σε συνεργασία με τον Όμιλο της Ευρωπαϊκής Τράπεζας Επενδύσεων (ΕΤΕπ) προωθεί τη δημιουργία μοντέρνων χρηματοδοτικών μηχανισμών κύριο χαρακτηριστικό των οποίων αποτελεί ο πολλαπλασιαστικός χαρακτήρας των διατιθέμενων κεφαλαίων, η αποπληρωμή των οποίων θα οδηγήσει σε επανεπένδυσή τους σε νέες δράσεις. Τα κύρια χαρακτηριστικά των νέων χρηματοδοτικών πρακτικών συνοψίζονται ως εξής:

- Ανακύκλωση (Revolving): χορήγηση δανείων με ευνοϊκούς όρους, το ποσό αποπληρωμής των οποίων επαναχρηματοδοτεί νέα έργα (δυνατότητα μελλοντικής επαναξιοποίησης πόρων).
- Μόχλευση (Leverage): δυνατότητα συνδυασμού δανείων με ιδιωτικούς πόρους (προσέλκυση ιδιωτικών κεφαλαίων).
- Πηγές κεφαλαίων (Sources of funding): διάθεση πόρων από τα επιχειρησιακά προγράμματα (σε εθνικό ή περιφερειακό επίπεδο) και συνδυασμός τους με πρόσθετη χρηματοδότηση από την ΕΤΕπ.
- Διαχείριση Κεφαλαίων (Fund of funds) κεντρική μονάδα διαχείρισης περισσοτέρων του ενός ταμείων.

3.4 Η ΔΙΑΡΘΡΩΣΗ ΤΟΥ ΕΣΠΑ ΣΕ ΕΠΙΧΕΙΡΗΣΙΑΚΑ ΠΡΟΓΡΑΜΜΑΤΑ

Η αρχιτεκτονική των Επιχειρησιακών Προγραμμάτων (ΕΠ) του ΕΣΠΑ 2007 – 2013 διαμορφώθηκε έτσι ώστε να υλοποιηθούν με βέλτιστο τρόπο οι στρατηγικές επιλογές της χώρας, ενώ λήφθηκαν υπόψη τα νέα δεδομένα της προγραμματικής περιόδου 2007 – 2013, 63% του πληθυσμού της χώρας σε καθεστώς μεταβατικής στήριξης.

Το νέο σχήμα χαρακτηρίζεται από μικρότερο πλήθος Επιχειρησιακών Προγραμμάτων σε σχέση με την προηγούμενη περίοδο 2000 – 2006, που οδηγεί σε πιο ευέλικτο σχήμα διαχείρισης: ο στρατηγικός σχεδιασμός της χώρας για την περίοδο 2007 – 2013 υλοποιείται μέσα από οκτώ (8) Τομεακά ΕΠ, πέντε (5) Περιφερειακά ΕΠ και δώδεκα (12) Προγράμματα Ευρωπαϊκής Εδαφικής Συνεργασίας. Την περίοδο 2007 – 2013 το σύνολο των υποδομών προσπελασιμότητας υλοποιείται στο πλαίσιο ενός Τομεακού ΕΠ, ενώ για τους τομείς της υγείας και του πολιτισμού δεν υπάρχει διακριτό ΕΠ και οι σχετικές δράσεις υλοποιούνται από Περιφερειακά και Τομεακά ΕΠ.

Επιπλέον, βασικό στοιχείο της νέας αρχιτεκτονικής αποτελεί ο διαφορετικός ρόλος των πέντε Περιφερειών μεταβατικής στήριξης, σε σχέση με τις οκτώ περιφέρειες του αμιγούς στόχου 1. Οι πέντε Περιφέρειες που ξεπέρασαν προκαθορισμένα επίπεδα ανάπτυξης εισέρχονται σε καθεστώς σταδιακής «απεξάρτησης» από τους κοινοτικούς πόρους. Η ενίσχυσή τους από τα διαρθρωτικά ταμεία μειώνεται βαθμιαία, ώστε προοπτικά να μπορούν να σταθούν αυτοδύναμα μεταξύ των ανεπτυγμένων ευρωπαϊκών Περιφερειών. Ωστόσο, προκειμένου οι Περιφέρειες σταδιακής εισόδου, να αντιμετωπίσουν τις αυξημένες απαιτήσεις που απορρέουν από τη Στρατηγική της Λισσαβόνας, προβλέπεται να ενισχυθούν με πρόσθετους εθνικούς πόρους (αυξημένα ποσοστά εθνικής συμμετοχής στη δημόσια δαπάνη).

3.4.1 ΤΟΜΕΑΚΑ ΕΠΙΧΕΙΡΗΣΙΑΚΑ ΠΡΟΓΡΑΜΜΑΤΑ

Για την υλοποίηση του αναπτυξιακού σχεδιασμού της χώρας, κατά την προγραμματική περίοδο 2007 – 2013, σε εθνικό επίπεδο σχεδιάζονται οκτώ (8) τομεακά Επιχειρησιακά Προγράμματα. Παρακάτω γίνεται μια σύντομη περιγραφή των Ε.Π. Οι παρεμβάσεις κάθε Ε.Π. είναι ενδεικτικές.

1. ΕΠ «Περιβάλλον – Αειφόρος Ανάπτυξη»

Ο στρατηγικός στόχος για τον Τομέα Περιβάλλοντος και Αειφόρου Ανάπτυξης κατά την περίοδο 2007 – 2013 είναι: *Η προστασία, αναβάθμιση και αειφορική διαχείριση του περιβάλλοντος ώστε να αποτελέσει το υπόβαθρο για την προστασία της δημόσιας υγείας, την άνοδο της ποιότητας ζωής των πολιτών καθώς και βασικό παράγοντα βελτίωσης της ανταγωνιστικότητας της οικονομίας.*²³

²³ Βλ. Υπουργείο Π.Ε.Χ.Ω.Δ.Ε. – Ευρωπαϊκή Ένωση, *Επιχειρησιακό Πρόγραμμα Περιβάλλον & Αειφόρος Ανάπτυξη 2007-2013*, Αθήνα, Σεπτέμβριος 2007, διαθέσιμο σε: <http://www.espa.gr/el/Pages/staticSectoralOP.aspx>

Μερικές από τις κυριότερες παρεμβάσεις που υλοποιούνται στο πλαίσιο του ΕΠ, είναι η ολοκληρωμένη διαχείριση στερεών και επικίνδυνων αποβλήτων και η προστασία των εδαφών, η ολοκληρωμένη εφαρμογή της Οδηγίας 2000/60 και η διαχείριση αστικών λυμάτων, η διαμόρφωση συστημάτων μέτρησης και ελέγχου στο σύνολο των πηγών ατμοσφαιρικής ρύπανσης και η εφαρμογή σχεδίων δράσεις για των περιορισμό της ατμοσφαιρικής ρύπανσης, της ρύπανσης του θαλάσσιου περιβάλλοντος και των ακτών. Επίσης υλοποιούνται παρεμβάσεις που αφορούν στη διαμόρφωση εργαλείων για το σχεδιασμό και την εφαρμογή χωροταξικών ρυθμίσεων για τη διάδοση των ανανεώσιμων πηγών ενέργειας, στην ολοκληρωμένη προστασία και διαχείριση βιοτόπων, στις υποδομές αντιπλημμυρικής προστασίας μεγάλης κλίμακας, στην πρόληψη και την αποτελεσματική αντιμετώπιση των φυσικών και τεχνολογικών καταστροφών μέσω μηχανισμών και ορθών πρακτικών και στην ευαισθητοποίηση των πολιτών.

Η επιλογή των γενικών στόχων του ΕΠ Περιβάλλον – Αειφόρος Ανάπτυξη για την περίοδο 2007 – 2013 έχει ως εξής:

Γενικός στόχος 1

Η Αειφορική Διαχείριση των περιβαλλοντικών μέσων, του φυσικού αποθέματος και των Αστικών Κέντρων (Εδαφος, Υδατικό Περιβάλλον, Ατμόσφαιρα, Φύση)

Γενικός στόχος 2

Η βελτίωση της αποτελεσματικότητας της Δημόσιας Διοίκησης στο σχεδιασμό και την εφαρμογή περιβαλλοντικής πολιτικής και η βελτίωση της απόκρισης της Κοινωνίας και των Πολιτών σε θέματα Περιβαλλοντικής Προστασίας

Για την διαμόρφωση της δομής του παρόντος Προγράμματος, λήφθηκε υπόψη ότι:

- Η εσωτερική διάρθρωση του Επιχειρησιακού Προγράμματος πρέπει να προκύπτει «με βάση μόνο θεματικά κριτήρια και όχι χωρικά»,
- Τα προγράμματα που συγχρηματοδοτούνται από το ΕΤΠΑ και από το Ταμείο Συνοχής πρέπει να έχουν «διακριτούς θεματικούς Άξονες Προτεραιότητας για κάθε Ταμείο» καθώς και διακριτική Τεχνική Βοήθεια.

Για την επίτευξη των γενικών στόχων του παρόντος Επιχειρησιακού Προγράμματος, διαμορφώνονται διακριτοί τομείς παρέμβασης, που οργανώνονται επιχειρησιακά σε δύο Ομάδες Άξόνων Προτεραιότητας (Α και Β), μια για κάθε ένα από τα Κοινοτικά Ταμεία που χρηματοδοτούν το ΕΠ, το Ταμείο Συνοχής και το ΕΤΠΑ αντίστοιχα. Οι Άξονες διαμορφώνονται έτσι ώστε να περιλαμβάνουν δράσεις που συμβάλλουν στην επίτευξη των τεθέντων γενικών στόχων.

Άξονες Προτεραιότητας Ομάδας Α – Χρηματοδότηση από Ταμείο Συνοχής

- A1.** Προστασία Ατμοσφαιρικού Περιβάλλοντος και Αστικές Μεταφορές – Αντιμετώπιση Κλιματικής Αλλαγής – Ανανεώσιμες Πηγές Ενέργειας
- A2.** Προστασία και Διαχείριση Υδατικών Πόρων
- A3.** Πρόληψη και Αντιμετώπιση Περιβαλλοντικού Κινδύνου
- A4.** Προστασία Εδαφικών Συστημάτων – Διαχείριση Στερεών Αποβλήτων

A5. Τεχνική Βοήθεια

Άξονες Προτεραιότητας Ομάδας Β– Χρηματοδότηση από ΕΤΠΑ

B1. Προστασία Ατμοσφαιρικού Περιβάλλοντος - Αντιμετώπιση Κλιματικής Αλλαγής

B2. Προστασία και Διαχείριση Υδατικών Πόρων

B3. Πρόληψη και Αντιμετώπιση Περιβαλλοντικού Κινδύνου

B4. Προστασία Φυσικού Περιβάλλοντος και Βιοποικιλότητας

B5. Θεσμοί και Μηχανισμοί

B6. Τεχνική Βοήθεια

Πίνακας 3.2: Χρηματοδότηση ΕΠ “Περιβάλλον – Αειφόρος Ανάπτυξη” και κατανομή ανά άξονα προτεραιότητας (Σεπτέμβριος 2007)

ΚΩΔ. ΑΞ	ΠΕΡΙΓΡΑΦΗ ΑΞΟΝΑ	ΚΟΙΝΟΤΙΚΗ ΧΡΗΜΑΤΟΔΟΤΗΣΗ			ΕΘΝΙΚΗ ΣΥΜΜΕΤ ΟΧΗ	ΣΥΝΟΛΙΚΗ ΧΡΗΜΑ/ΣΗ (Βάση υπολ. Κοιν. Συμ.)
		ΕΤΠΑ	ΤΑΜΕΙΟ ΣΥΝΟΧΗΣ	ΣΥΝΟΛΟ		
		1	2	3 = 1+2		
01	Προστασία Ατμοσφαιρικού Περιβάλλοντος-Αντιμετώπιση Κλιματικής Αλλαγής-Ανανεώσιμες Πηγές Ενέργειας		272.190.000	272.190.000	68.047.500	340.237.500
02	Προστασία και Διαχείριση Υδατικών Πόρων		791.820.000	791.820.000	197.955.000	989.775.000
03	Πρόληψη & Αντιμετώπιση Περιβαλλοντικού Κινδύνου		316.000.000	316.000.000	79.000.000	395.000.000
04	Προστασία Εδαφικών Συστημάτων-Διαχείριση Στερεών Αποβλήτων		179.380.000	179.380.000	44.845.000	224.225.000
05	Τεχνική Βοήθεια έργων Τ.Σ.		20.610.000	20.610.000	5.152.500	25.762.500
06	Προστασία Ατμοσφαιρικού Περιβάλλοντος-Αντιμετώπιση Κλιματικής Αλλαγής	18.400.000		18.400.000	4.600.000	23.000.000
07	Προστασία & Διαχείριση Υδατικών Πόρων	16.000.000		16.000.000	4.000.000	20.000.000
08	Πρόληψη & Αντιμετώπιση Περιβαλλοντικού Κινδύνου	32.000.000		32.000.000	8.000.000	40.000.000
09	Προστασία Φυσικού Περιβάλλοντος & Βιοποικιλότητας	107.610.000		107.610.000	26.902.500	134.512.500
10	Θεσμοί & Μηχανισμοί	41.990.000		41.990.000	10.497.500	52.487.500
11	Τεχνική Βοήθεια έργων Ε.Τ.Π.Α.	4.000.000		4.000.000	1.000.000	5.000.000
ΣΥΝΟΛΟ		220.000.000	1.580.000.000	1.800.000.000	450.000.000	2.250.000.000

Πηγή: Υπηρεσία ΟΠΣ, «Χρηματοδοτικοί πίνακες ανά Επιχειρησιακό Πρόγραμμα»,
<http://www.ops.gr/Ergorama/index.jsp?menuitemId=pp12&tabid=0>

2. ΕΠ «Ενίσχυση της Προσπελασιμότητας»

Το ΕΠ «Ενίσχυση της Προσπελασιμότητας» έχει ως κύρια αναπτυξιακή επιδίωξη την ανάπτυξη και τον εκσυγχρονισμό των φυσικών υποδομών και των συναφών υπηρεσιών του συστήματος μεταφορών της χώρας.²⁴ Οι δύο κύριοι στρατηγικοί στόχοι αφορούν:

- Τη βελτίωση της προσβασιμότητας και της προσπελασιμότητας των περιοχών της χώρας τόσο σε επίπεδο Διευρωπαϊκών δικτύων Μεταφορών, όσο και σε Εθνικό – Περιφερειακό επίπεδο, με την ανάπτυξη των μεταφορικών υποδομών (οδικών, σιδηροδρομικών, θαλάσσιων, αεροπορικών, και αστικών μεταφορικών υποδομών).
- Τη βελτίωση της ποιότητας των παρεχόμενων υπηρεσιών μετακίνησης, με έμφαση στη μείωση του χρόνου και του κόστους μετακινήσεων, στη βελτίωση της ασφάλειας των μεταφορών και στην αύξηση του επιπέδου εξυπηρέτησης.

Οι γενικοί στόχοι του Επιχειρησιακού Προγράμματος είναι:

Γενικός στόχος (α)

Η βελτίωση της προσβασιμότητας και της προσπελασιμότητας των περιοχών της χώρας, μέσω της ανάπτυξης του βασικού οδικού δικτύου και με προτεραιότητα το Διευρωπαϊκό Οδικό Δίκτυο, συμπεριλαμβανομένων και των οδικών του συνδέσεων με τις κύριες πύλες της χώρας (μεθοριακοί σταθμοί και λιμάνια).

Γενικός στόχος (β)

Η ανάπτυξη και ο εκσυγχρονισμός του σιδηροδρομικού δικτύου με προτεραιότητα στο Διευρωπαϊκό Σιδηροδρομικό Δίκτυο υψηλής ταχύτητας, η συμπλήρωση των ασυνεχειών και η μεγιστοποίηση του βαθμού ασφάλειας των σιδηροδρομικών μεταφορών, καθώς και η ανάπτυξη των διατοπικών (συνδυασμένων) μεταφορών.

Γενικός στόχος (γ)

Η βελτίωση του συστήματος θαλάσσιων μεταφορών με την ανάπτυξη κατάλληλων λιμενικών υποδομών, που θα εξυπηρετούν την επιβατική ζήτηση και τις ανάγκες για μεταφορά εμπορευμάτων.

Γενικός στόχος (δ)

Η ανάπτυξη του δικτύου αεροπορικών μεταφορών, η βελτίωση της ποιότητας των παρεχόμενων υπηρεσιών και η βελτιστοποίηση του βαθμού ασφάλειας των αεροπορικών μεταφορών.

Γενικός στόχος (ε)

Η ανάπτυξη των αστικών μεταφορικών υποδομών και του συστήματος αστικών συγκοινωνιών των μεγάλων αστικών κέντρων, για την βελτίωση των αστικών

²⁴ Βλ. Υπουργείο Ανάπτυξης, Ανταγωνιστικότητας, Υποδομών, Μεταφορών & Δικτύων – Ευρωπαϊκή Ένωση, *Επιχειρησιακό Πρόγραμμα Ενίσχυση της Προσπελασιμότητας της περιόδου 2007-2013*, Αθήνα, Σεπτέμβριος 2007, διαθέσιμο σε: <http://www.espa.gr/el/Pages/staticSectoralOP.aspx>

μετακινήσεων και της ελκυστικότητας και της ποιότητας των αστικών δημόσιων συγκοινωνιών με έμφαση στη μείωση των σχετικών χρονοασποστάσεων.

Γενικός στόχος (στ)

Η προώθηση οριζόντιων δράσεων, όπως η βελτίωση της ασφάλειας, η βελτίωση της οδικής κυκλοφορίας, των σιδηροδρομικών λειτουργιών, της θαλάσσιας κυκλοφορίας, η ενίσχυση των διαδικασιών διαχείρισης των ατυχημάτων και των μέσων έρευνας και διάσωσης στη θάλασσα, καθώς και η ασφάλεια των αερομεταφορών.

Για τη διαμόρφωση της δομής του παρόντος Προγράμματος, λήφθηκε υπόψη ότι:

- Η εσωτερική διάρθρωση του Επιχειρησιακού Προγράμματος πρέπει να προκύπτει «με βάση μόνο θεματικά κριτήρια και όχι χωρικά»,
- Κάθε γενικός στόχος του Προγράμματος συνιστάται με ένα Άξονα προτεραιότητας.
- Τα προγράμματα που συγχρηματοδοτούνται από το ΕΤΠΑ και από το Ταμείο Συνοχής πρέπει να έχουν «διακριτούς θεματικούς Άξονες Προτεραιότητας για κάθε Ταμείο».

Με βάση τις κατευθύνσεις αυτές, τους παραπάνω στρατηγικούς και γενικούς στόχους και το είδος των παρεμβάσεων του Προγράμματος (Τομέας Μεταφορών), διαμορφώνονται κατ' αρχήν επτά θεματικές ενότητες:

- Θεματική Ενότητα 1. «Οδικές Μεταφορές»,
- Θεματική Ενότητα 2. «Σιδηροδρομικές και συνδυασμένες Μεταφορές»,
- Θεματική Ενότητα 3. «Θαλάσσιες Μεταφορές»,
- Θεματική Ενότητα 4. «Αεροπορικές Μεταφορές»,
- Θεματική Ενότητα 5. «Αστική Ανάπτυξη – Υποδομές»,
- Θεματική Ενότητα 6. «Αστικές Συγκοινωνίες» και
- Θεματική Ενότητα 7. «Ασφάλεια Μεταφορών».

Στη συνέχεια διαμορφώνονται δύο Ομάδες Αξόνων Προτεραιότητας Α και Β, μια για κάθε ένα από τα Κοινοτικά Ταμεία που χρηματοδοτούν το πρόγραμμα, το ΕΤΠΑ και το Ταμείο Συνοχής, αντίστοιχα. Επίσης, για κάθε ομάδα Αξόνων Προτεραιότητας, διαμορφώνονται θεματικές Υποομάδες, έτσι ώστε να επιτυγχάνεται καλύτερη ταξινόμηση και ομαδοποίηση των αξόνων σε σχέση με τα μεταφορικά υποσυστήματα και μέσω της κωδικοποίησης του Άξονα να διευκολύνεται η αντιστοίχισή του με το μεταφορικό υποσύστημα στο οποίο αναφέρεται. Οι θεματικές Υποομάδες που διαμορφώνονται είναι:

- Υποομάδες αξόνων Α1 & Β1: Χερσαίες Υπεραστικές Μεταφορές
- Υποομάδες αξόνων Α2 & Β2: Θαλάσσιες και Αεροπορικές Μεταφορές
- Υποομάδες αξόνων Α3: Οριζόντιες Δράσεις
- Υποομάδες αξόνων Α4: Τεχνική Υποστήριξη Εφαρμογής Προγράμματος
- Υποομάδες αξόνων Β3: Αστικές Μεταφορές

Πίνακας 3.3: Χρηματοδότηση ΕΠ “Ενίσχυση της Προσπελασιμότητας” και κατανομή ανά άξονα προτεραιότητας (Σεπτέμβριος 2007)

ΚΩΔ. ΑΞ	ΠΕΡΙΓΡΑΦΗ ΑΞΟΝΑ	ΚΟΙΝΟΤΙΚΗ ΧΡΗΜΑΤΟΔΟΤΗΣΗ			ΕΘΝΙΚΗ ΣΥΜΜΕΤΟ ΧΗ	ΣΥΝΟΛΙΚΗ ΧΡΗΜΑ/ΣΗ (Βάση υπολ. Κοιν. Συμ.)
		ΕΤΠΑ	ΤΑΜΕΙΟ ΣΥΝΟΧΗΣ	ΣΥΝΟΛΟ		
		1	2	3 = 1+2		
01	Α. Οδικές Μεταφορές- Διευρωπαϊκό και Διαπεριφερειακό Οδικό Δίκτυο Περιφερειών Αμιγούς Στόχου Σύγκλισης	1.085.150.000		1.085.150.000	361.750.000	1.446.900.000
02	Β. Σιδηροδρομικό Δίκτυο ΠΑΘΕ/Π & Πολυτροπικές Μεταφορές Περιφερειών Αμιγούς Στόχου Σύγκλισης	242.000.000		242.000.000	42.700.000	284.700.000
03	Γ. Θαλάσσιες Μεταφορές- Λιμάνια Περιφερειών Αμιγούς Στόχου Σύγκλισης	90.900.000		90.900.000	30.300.000	121.200.000
04	Δ. Αεροπορικές Μεταφορές- Αεροδρόμια Περιφερειών Αμιγούς Στόχου Σύγκλισης	100.000.000		100.000.000	17.650.000	117.650.000
05	Ε. Οδική Ασφάλεια και Ασφάλεια Δικτύων Μεταφορών Περιφερειών Αμιγούς Στόχου Σύγκλισης	43.200.000		43.200.000	43.200.000	86.400.000
06	ΣΤ. Τεχνική Υποστήριξη Εφαρμογής Αξόνων Προτεραιότητας ΕΤΠΑ	21.750.000		21.750.000	21.750.000	43.500.000
07	Ζ. Οδικές Μεταφορές- Διευρωπαϊκό Οδικό Δίκτυο		1.091.450.000	1.091.450.000	363.830.000	1.455.280.000
08	Η. Σιδηροδρομικό Δίκτυο ΠΑΘΕ/Π & Πολυτροπικές Μεταφορές		481.000.000	481.000.000	84.860.000	565.860.000
09	Θ. Θαλάσσιες Μεταφορές- Λιμάνια Διευρωπαϊκού Δικτύου		14.100.000	14.100.000	6.200.000	20.300.000
10	Ι. Αεροπορικές Μεταφορές - Αεροδρόμια Διευρωπαϊκού Δικτύου		69.000.000	69.000.000	12.180.000	81.180.000
11	ΙΑ. Καθαρές Αστικές Συγκοινωνίες - Μέσα Μαζικής Μεταφοράς		411.550.000	411.550.000	241.550.000	653.100.000
12	ΙΒ. Κυκλοφοριακή και Περιβαλλοντική Διαχείριση Δικτύων Μεταφορών		31.035.000	31.035.000	31.035.000	62.070.000
13	ΙΓ. Τεχνική Υποστήριξη Εφαρμογής Αξόνων Προτεραιότητας Ταμείου Συνοχής		19.025.864	19.025.864	19.025.864	38.051.728
ΣΥΝΟΛΟ		1.583.000.000	2.117.160.864	3.700.160.864	1.276.030.864	4.976.191.728

Πηγή: Υπηρεσία ΟΠΣ, «Χρηματοδοτικοί πίνακες ανά Επιχειρησιακό Πρόγραμμα»,
<http://www.ops.gr/Ergorama/index.jsp?menuitemId=pp12&tabid=0>

3. ΕΠ «Ανταγωνιστικότητα και Επιχειρηματικότητα»

Το Επιχειρηματικό Πρόγραμμα για την Ανταγωνιστικότητα και Επιχειρηματικότητα εξειδικεύει τη στρατηγική για την ενίσχυση της ανταγωνιστικότητας και της εξωστρεφούς επιχειρηματικότητας της ελληνικής οικονομίας στο πλαίσιο της γενικότερης εθνικής αναπτυξιακής στρατηγικής για την νέα περίοδο 2007 – 2013.²⁵

Η στρατηγική αναφέρεται στους τομείς μεταποίηση, υπηρεσίες, εμπόριο, προστασία καταναλωτή, έρευνα – τεχνολογία, ενέργεια, τουρισμός και πολιτισμός, καλύπτοντας επομένως τα αντικείμενα αρμοδιότητας του Υπουργείου Ανάπτυξης, του Υπουργείου Τουριστικής Ανάπτυξης και του Υπουργείου Πολιτισμού. Καλύπτει το σύνολο του δευτερογενή τομέα της οικονομίας (πλην του κλάδου κατασκευές) και τον τριτογενή τομέα πλην των κλάδων Διαχείριση Ακίνητης Περιουσίας, Δημόσια Διοίκηση και Άμυνα, Εκπαίδευση, Απασχόληση Οικιακού Προσωπικού, καθώς και επιμέρους δραστηριοτήτων των κλάδων Μεταφορές και Αποθήκευση και χρηματοπιστωτικοί οργανισμοί.

Το Επιχειρησιακό Πρόγραμμα καλείται να παρέμβει σε τομείς τους οποίους απασχολούνται τα 2/3 των ανθρώπινων πόρων της χώρας, και μάλιστα με σταθερή αύξηση (64,65% το 1998 – 67,55% το 2005). Οι ίδιοι τομείς “παράγουν” περισσότερο από 45% της συνολικής ακαθάριστης προστιθέμενης αξίας, επίσης με αύξηση (45,7% το 1998 – 46,6% το 2004).

Λόγω των ειδικών νέων διατάξεων για τις Περιφέρειες «μεταβατικής στήριξης» (Αττική, Νότιο Αιγαίο, Στερεά Ελλάδα, Δυτική Μακεδονία και Κεντρική Μακεδονία) καλύπτει μεν και αυτές στο στρατηγικό επίπεδο, όχι όμως στο χρηματοδοτικό. Δηλαδή οι διαθέσιμοι πόροι για το Πρόγραμμα μπορούν να επενδυθούν μόνο στις 8 Περιφέρειες αμιγούς Στόχου 1 “Σύγκλιση” και κατά συνέπεια το κονδύλι των πόρων των Διαθρωτικών Ταμείων που διατίθενται για την ανταγωνιστικότητα εμφανίζεται μεν μειωμένο, αλλά σε αυτό πρέπει να συμπεριληφθούν και οι πόροι των πέντε περιφερειών μεταβατικής στήριξης που κατευθύνονται σε δράσεις ανταγωνιστικότητας.

Οι άξονες Προτεραιότητας του Προγράμματος είναι οι εξής:

Α.Π.1: Ενίσχυση της Έρευνας, της Τεχνολογίας και της Καινοτομίας σε όλους τους κλάδους ως βασικού παράγοντα για την αναδιάρθρωση της ελληνικής οικονομίας και τη μετάβαση στην οικονομία της γνώσης.

Α.Π.2: Ενίσχυση της επιχειρηματικότητας και της εξωστρέφειας – Αναβάθμιση του παραγωγικού ιστού της χώρας – Αύξηση των παραγωγικών επενδύσεων και των εισροών ξένων άμεσων επενδύσεων και γενική ποιοτική αναβάθμιση των προσφερόμενων προϊόντων και υπηρεσιών σε όλους τους τομείς και κλάδους της ελληνικής οικονομίας.

²⁵ Βλ. Υπουργείο Ανάπτυξης, Ανταγωνιστικότητας, Υποδομών, Μεταφορών & Δικτύων – Ευρωπαϊκή Ένωση, *Επιχειρησιακό Πρόγραμμα Ανταγωνιστικότητα και Επιχειρηματικότητα 2007-2013*, Αθήνα, Σεπτέμβριος 2007, διαθέσιμο σε: <http://www.espa.gr/el/Pages/staticSectoralOP.aspx>

Α.Π.3: Βελτίωση του θεσμικού περιβάλλοντος και των υποστηρικτικών δομών, υποδομών, μηχανισμών και εργαλείων για την ανάπτυξη της επιχειρηματικότητας – Ενδυνάμωση του ανταγωνισμού – Προστασία του καταναλωτή.

Α.Π.4: Ολοκλήρωση του ενεργειακού συστήματος της χώρας και ενίσχυση της αιφορίας. Ο άξονας επιδιώκει την εξασφάλιση του ενεργειακού εφοδιασμού της χώρας, στο πλαίσιο της επίτευξης των περιβαλλοντικών στόχων της, την υποστήριξη της απελευθέρωσης της αγοράς ενέργειας και την ένταξη της χώρας στα μεγάλα διεθνή δίκτυα μεταφοράς ηλεκτρισμού και φυσικού αερίου.

Α.Π.5: Τεχνική Υποστήριξη Εφαρμογής του Προγράμματος.

Πίνακας 3.4: Χρηματοδότηση ΕΠ “Ανταγωνιστικότητα & Επιχειρηματικότητα” και κατανομή ανά άξονα προτεραιότητας (Σεπτέμβριος 2007)

ΚΩΔ. ΑΞ	ΠΕΡΙΓΡΑΦΗ ΑΞΟΝΑ	ΚΟΙΝΟΤΙΚΗ ΧΡΗΜΑΤΟΔΟΤΗΣΗ			ΕΘΝΙΚΗ ΣΥΜΜΕΤ ΟΧΗ	ΣΥΝΟΛΙΚΗ ΧΡΗΜΑ/ΣΗ (Βάση υπολ. Κοιν. Συμ.)
		ΕΤΠΑ	ΤΑΜΕΙΟ ΣΥΝΟΧΗΣ	ΣΥΝΟΛΟ		
		1	2	3 = 1+2		
01	Δημιουργία και αξιοποίηση της Καινοτομίας υποστηριζόμενης από Έρευνα και Τεχνολογική Ανάπτυξη	192.083.000		192.083.000	33.897.000	225.980.000
02	Ενίσχυση της Επιχειρηματικότητας και της εξωστρέφειας	466.020.000		466.020.000	82.238.824	548.258.824
03	Βελτίωση του Επιχειρηματικού περιβάλλοντος	272.907.000		272.907.000	48.160.059	321.067.059
04	Ολοκλήρωση του Ενεργειακού Συστήματος της χώρας και ενίσχυση της Αειφορίας	330.990.000		330.990.000	58.410.000	389.400.000
05	Τεχνική Υποστήριξη Εφαρμογής	29.000.000		29.000.000	5.294.117	34.294.117
ΣΥΝΟΛΟ		1.291.000.000	0	1.291.000.000	228.000.000	1.519.000.000

Πηγή: Υπηρεσία ΟΠΣ, «Χρηματοδοτικοί πίνακες ανά Επιχειρησιακό Πρόγραμμα», <http://www.ops.gr/Ergorama/index.jsp?menuitemId=pp12&tabid=0>

4. ΕΠ «Ψηφιακή Σύγκλιση»

Το όραμα της Ψηφιακής Σύγκλισης για την Ελλάδα αποτελεί τον πυρήνα της νέας στρατηγικής για τις ΤΠΕ που υιοθετείται για την Προγραμματική Περίοδο 2007 – 2013. Το όραμα αυτό είναι να πραγματοποιηθεί στη χώρα ένα Ψηφιακό Άλμα στην παραγωγικότητα, Ψηφιακό Άλμα στην ποιότητα ζωής.²⁶

²⁶ Βλ. Υπουργείο Ανάπτυξης, Ανταγωνιστικότητας, Υποδομών, Μεταφορών & Δικτύων – Ευρωπαϊκή Ένωση, *Επιχειρησιακό Πρόγραμμα Ψηφιακή Σύγκλιση 2007-2013*, Αθήνα, Σεπτέμβριος 2007, διαθέσιμο σε: <http://www.espa.gr/el/Pages/staticSectoralOP.aspx>

Το χαμηλό σημείο εκκίνησης για τις νέες τεχνολογίες αποτελεί την κύρια αιτία για την οποία απαιτείται ένα «Ψηφιακό Άλμα» και όχι μια περισσότερο ήπια προσέγγιση. Το άλμα πρέπει να πραγματοποιηθεί προκειμένου να ανακτηθεί ο χαμένος χρόνος και να αξιοποιηθούν οι νέες τεχνολογίες πληροφορικής και επικοινωνιών δυναμικά. Κάθε παρέμβαση που θα συμβάλλει στην επίτευξη του παραπάνω οράματος θα σχεδιαστεί με βάση τις ανάγκες των επιχειρήσεων και των πολιτών και θα δομηθεί ώστε τόσο το σημείο εκκίνησης, όσο και το όφελός της να εντοπίζεται στους πολίτες και τις επιχειρήσεις.

Λαμβάνοντας υπόψη το παραπάνω όραμα ο Στρατηγικός Στόχος για το Ε.Π. «Ψηφιακή Σύγκλιση» για την περίοδο 2007 – 2013 είναι ο ακόλουθος:

- Η Ψηφιακή Σύγκλιση της χώρας με την ΕΕ αξιοποιώντας τις τεχνολογίες πληροφορικής και επικοινωνιών (ΤΠΕ),
- Το «ψηφιακό άλμα στην παραγωγικότητα και στην ποιότητα ζωής» μέσω εστιασμένων παρεμβάσεων και συνεργιών με τα ΠΕΠ.

Καλύπτει επίσης τους τρεις στρατηγικούς στόχους του ΕΣΠΑ 2007 – 2013 που προσδιορίζουν το περιεχόμενο της χωρικής ανάπτυξης:

- Ανάπτυξη ισόρροπου και πολυκεντρικού αστικού συστήματος και διαμόρφωσης νέας σχέσης πόλης – υπαίθρου,
- Εξασφάλιση της ισότητας πρόσβασης στις υποδομές και στη γνώση, και
- Αειφόρος ανάπτυξη και ορθολογική διαχείριση και προστασία της φυσικής και πολιτισμικής κληρονομιάς.

Βάσει της ανάλυσης του εσωτερικού και του εξωτερικού περιβάλλοντος, το αναπτυξιακό όραμα και τη στρατηγική σε εθνικό επίπεδο και την εξειδίκευση της στρατηγικής αυτής στις επιλέξιμες περιφέρειες, η νέα στρατηγική για τις ΤΠΕ αντανακλά τις προτεραιότητες που έχουν τεθεί σε πανευρωπαϊκό επίπεδο. Συνεπώς, εξειδικεύεται σε δύο Γενικούς Στόχους, ως εξής:

Γενικός Στόχος 1: Βελτίωση της παραγωγικότητας με αξιοποίηση των ΤΠΕ.

Γενικός Στόχος 2: ΤΠΕ και βελτίωση της ποιότητας ζωής.

Οι ανωτέρω Γενικοί Στόχοι εξυπηρετούνται από 6 Ειδικούς Στόχους, η επίτευξη των οποίων θα εξασφαλίσει αφενός τη διάχυση των ΤΠΕ τόσο στις επιχειρήσεις όσο και στους πολίτες και αφετέρου θα μεγιστοποιήσει τις ωφέλειες από τη χρήση των ΤΠΕ, προσαρμόζοντας τις αντίστοιχες εφαρμογές στις εκάστοτε ανάγκες των πολιτών.

Εδικός Στόχος 1: Προώθηση χρήσης ΤΠΕ σε επιχειρήσεις.

Εδικός Στόχος 2: Παροχή ψηφιακών υπηρεσιών προς επιχειρήσεις και βελτίωση της παραγωγικότητας του Δημόσιου τομέα με τη χρήση ΤΠΕ.

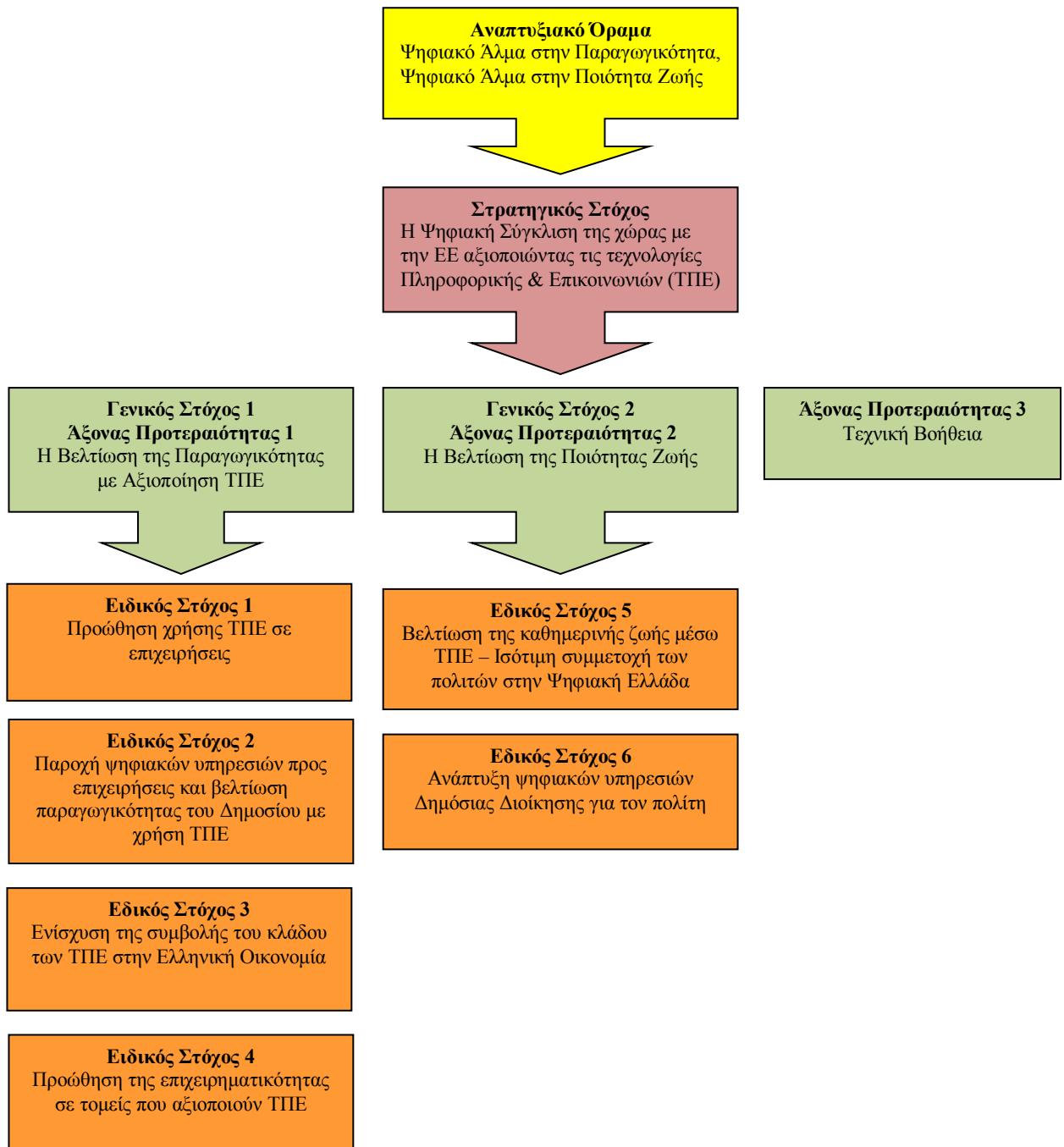
Εδικός Στόχος 3: Ενίσχυση της συμβολής του κλάδου των ΤΠΕ στην Ελληνική Οικονομία.

Εδικός Στόχος 4: Προώθηση της επιχειρηματικότητας σε τομείς που αξιοποιούν ΤΠΕ.

Εδικός Στόχος 5: Βελτίωση της καθημερινής ζωής μέσω ΤΠΕ – Ισότιμη συμμετοχή των πολιτών στην Ψηφιακή Ελλάδα.

Εδικός Στόχος 6: Ανάπτυξη ψηφιακών υπηρεσιών Δημόσιας Διοίκησης για τον πολίτη.

Οι γενικοί στόχοι αντιστοιχούν στο πλαίσιο της επιχειρησιακής μορφής του Προγράμματος σε Άξονες Προτεραιότητας (σε αυτούς προστίθεται ο Άξονας για την Τεχνική Υποστήριξη Εφαρμογής). Στο ακόλουθο σχήμα αποτυπώνεται η ανάλυση του αναπτυξιακού οράματος σε Στρατηγικούς Στόχους, Γενικούς Στόχους, Άξονες Προτεραιότητας και Ειδικούς Στόχους:



Σχήμα 3.2: Ανάλυση του αναπτυξιακού οράματος του ΕΠ «Ψηφιακή Σύγκλιση» σε Στρατηγικούς, Γενικούς & Ειδικούς Στόχους

Πίνακας 3.5: Χρηματοδότηση ΕΠ «Ψηφιακή Σύγκλιση» και κατανομή ανά άξονα προτεραιότητας (Σεπτέμβριος 2007)

ΚΩΔ. ΑΞ	ΠΕΡΙΓΡΑΦΗ ΑΞΟΝΑ	ΚΟΙΝΟΤΙΚΗ ΧΡΗΜΑΤΟΔΟΤΗΣΗ			ΕΘΝΙΚΗ ΣΥΜΜΕΤ ΟΧΗ	ΣΥΝΟΛΙΚΗ ΧΡΗΜΑ/ΣΗ (Βάση υπολ. Κοιν. Συμ.)
		ΕΤΠΑ	ΤΑΜΕΙΟ ΣΥΝΟΧΗΣ	ΣΥΝΟΛΟ		
		1	2	3 = 1+2		
01	Βελτίωση της παραγωγικότητας με αξιοποίηση των ΤΠΕ	402.000.000		402.000.000	100.500.000	502.500.000
02	ΤΠΕ και βελτίωση της ποιότητας ζωής	442.000.000		442.000.000	110.500.000	552.500.000
03	Τεχνική Υποστήριξη Εφαρμογής	16.000.000		16.000.000	4.000.000	20.000.000
ΣΥΝΟΛΟ		860.000.000	0	860.000.000	215.000.000	1.075.000.000

Πηγή: Υπηρεσία ΟΠΣ, «Χρηματοδοτικοί πίνακες ανά Επιχειρησιακό Πρόγραμμα», <http://www.ops.gr/Ergorama/index.jsp?menuitemId=pp12&tabid=0>

5. ΕΠ «Ανάπτυξη Ανθρώπινου Δυναμικού»

Κεντρικός στόχος της αναπτυξιακής στρατηγικής του Επιχειρησιακού Προγράμματος «Ανάπτυξη Ανθρώπινου Δυναμικού» είναι η αξιοποίηση του συνόλου του ανθρώπινου δυναμικού ως κινητήριας δύναμης για ανάπτυξη της χώρας και την ενίσχυση της κοινωνικής συνοχής.²⁷

Ο κεντρικός αυτός στόχος του Επιχειρησιακού Προγράμματος αναλύεται σε δύο επιμέρους Στρατηγικούς Στόχους, όπως ακολουθεί:

Στρατηγικός Στόχος 1: Ποιοτική αναβάθμιση και προσαρμογή του ανθρώπινου δυναμικού και των επιχειρήσεων.

Στρατηγικός Στόχος 2: Καταπολέμηση των διακρίσεων και του κοινωνικού αποκλεισμού.

Οι Στρατηγικοί Στόχοι, με την σειρά τους εξειδικεύονται σε τέσσερις Γενικούς Στόχους του αναπτυξιακού σχεδιασμού, οι οποίοι αντιστοιχούν με τους θεματικούς Άξονες Προτεραιότητας (ΑΠ) του Επιχειρησιακού Προγράμματος και οι οποίοι έχουν ως εξής:

Γενικός Στόχος 1 / ΑΠ Α1, Α2, Α3: Ενίσχυση της προσαρμοστικότητας του ανθρώπινου δυναμικού και των επιχειρήσεων.

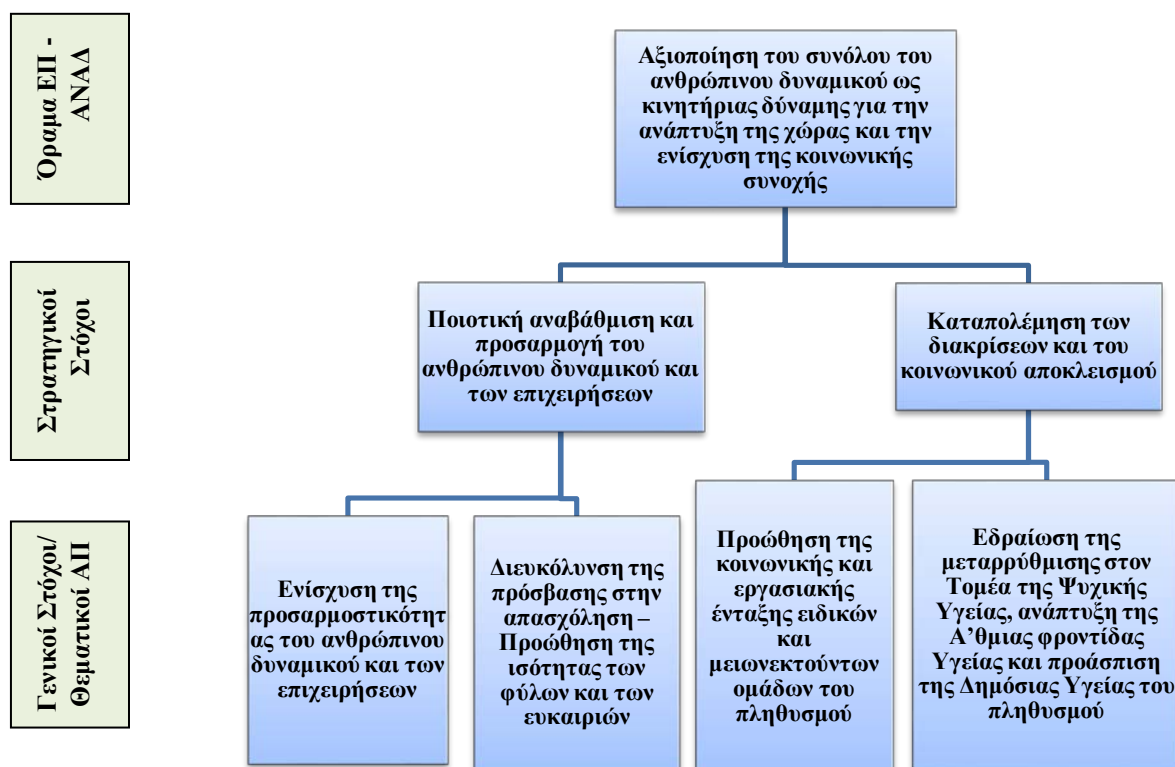
Γενικός Στόχος 2 / ΑΠ Β1, Β2, Β3: Διευκόλυνση της πρόσβασης στην απασχόληση – Προώθηση της ισότητας των φύλων και των ευκαιριών.

²⁷ Βλ. Υπουργείο Απασχόλησης και Κοινωνικής Προστασίας – Ευρωπαϊκή Ένωση, *Επιχειρησιακό Πρόγραμμα Ανάπτυξη Ανθρώπινου Δυναμικού 2007-2013*, Αθήνα, Οκτώβριος 2007, διαθέσιμο σε: <http://www.espa.gr/el/Pages/staticSectoralOP.aspx>

Γενικός Στόχος 3 / ΑΠ Γ1, Γ2, Γ3: Προώθηση της κοινωνικής και εργασιακής ένταξης ειδικών και μειονεκτούντων ομάδων του πληθυσμού.

Γενικός Στόχος 4 / ΑΠ Δ1, Δ2, Δ3: Εδραίωση της μεταρρύθμισης στον τομέα της Ψυχικής Υγείας, ανάπτυξη της Α΄θμιας Φροντίδας Υγείας και προάσπιση της Δημόσιας Υγείας του πληθυσμού.

Η εξειδίκευση της αναπτυξιακής στρατηγικής και των Στόχων του Τομεακού Επιχειρησιακού Προγράμματος από το υψηλότερο ως το χαμηλότερο επίπεδο αποτυπώνεται διαγραμματικά στο δέντρο στοχοθεσίας του σχήματος 3.3.



Σχήμα 3.3: Διάγραμμα στόχων του ΕΠ Ανάπτυξη Ανθρώπινου Δυναμικού 2007-2013

Ακολουθεί χρηματοδοτικός πίνακας του ΕΠ με κατανομή των πόρων ανά άξονα προτεραιότητας (βλ. πίνακα 3.6).

Πίνακας 3.6: Χρηματοδότηση ΕΠ «Ανάπτυξη Ανθρώπινου Δυναμικού» και κατανομή ανά άξονα προτεραιότητας (Οκτώβριος 2007)

ΚΩΔ. ΑΞ	ΠΕΡΙΓΡΑΦΗ ΑΞΟΝΑ	ΚΟΙΝΟΤΙΚΗ ΧΡΗΜΑΤΟΔΟΤΗΣΗ			ΕΘΝΙΚΗ ΣΥΜΜΕΤ ΟΧΗ	ΣΥΝΟΛΙΚΗ ΧΡΗΜΑ/ΣΗ (Βάση υπολ. Κοιν. Συμ.)
		ΕΚΤ	ΤΑΜΕΙΟ ΣΥΝ/ΗΣ	ΣΥΝΟΛΟ		
		1	2	3 = 1+2		
4	5 = 3+4					
01	Άξονας 1.1 Συστημικών Παρεμβάσεων στις 8 περιφέρειες σύγκλισης	44.693.853		44.693.853	10.059.219	54.753.072
02	Άξονας 1.2 Συστημικών Παρεμβάσεων στις 3 περιφέρειες σταδιακής εξόδου	33.949.584		33.949.584	7.641.013	41.590.597
03	Άξονας 1.3 Συστημικών Παρεμβάσεων στις 2 περιφέρειες σταδιακής εισόδου	2.469.061		2.469.061	2.405.291	4.874.352
04	Άξονας 2.1: Ενίσχυση της Προσαρμοστικότητας του Ανθρώπινου Δυναμικού και των Επιχειρήσεων στις 8 περιφέρειες σύγκλισης	246.201.294		246.201.294	45.412.290	291.613.584
05	Άξονας 2.2: Ενίσχυση της Προσαρμοστικότητας του Ανθρώπινου Δυναμικού και των Επιχειρήσεων στις 3 περιφέρειες σταδιακής εξόδου	164.771.539		164.771.539	29.085.033	193.856.572
06	Άξονας 2.3: Ενίσχυση της Προσαρμοστικότητας του Ανθρώπινου Δυναμικού και των Επιχειρήσεων στις 2 περιφέρειες σταδιακής εισόδου	9.092.158		9.092.158	8.486.927	17.579.085
07	Άξονας 3.1: Διευκόλυνση της πρόσβασης στην Απασχόληση στις 8 περιφέρειες σύγκλισης	678.612.909		678.612.909	162.735.007	841.347.916
08	Άξονας 3.2: Διευκόλυνση της πρόσβασης στην Απασχόληση στις 3 περιφέρειες σταδιακής εξόδου	498.025.567		498.025.567	120.090.320	618.115.887
09	Άξονας 3.3: Διευκόλυνση της πρόσβασης στην Απασχόληση στις 2 περιφέρειες σταδιακής εισόδου	32.281.639		32.281.639	29.709.037	61.990.676
10	Άξονας 4.1: Πλήρης ενσωμάτωση του συνόλου του ανθρώπινου δυναμικού σε μια κοινωνία ίσων ευκαιριών, στις 8 περιφέρειες σύγκλισης	133.018.862		133.018.862	29.938.476	162.957.338
11	Άξονας 4.2: Πλήρης ενσωμάτωση του συνόλου του ανθρώπινου δυναμικού σε μια κοινωνία ίσων ευκαιριών, στις 3 περιφέρειες σταδιακής εξόδου	94.227.741		94.227.741	21.207.782	115.435.523
12	Άξονας 4.3: Πλήρης ενσωμάτωση του συνόλου του ανθρώπινου δυναμικού σε μια κοινωνία ίσων ευκαιριών, στις 2 περιφέρειες σταδιακής εισόδου	5.956.458		5.956.458	5.618.288	11.574.746
13	Άξονας 5.1: Εδραίωση της μεταρρύθμισης στον Τομέα της Ψυχικής Υγείας, Ανάπτυξη της Α' θμιας Φροντίδας Υγείας και προάσπιση της Δημόσιας Υγείας του πληθυσμού στις 8 περιφέρειες	120.751.749		120.751.749	27.858.800	148.610.549

	σύγκλισης					
14	Άξονας 5.2: Εδραίωση της μεταρρύθμισης στον Τομέα της Ψυχικής Υγείας, Ανάπτυξη της Α'θμιας Φροντίδας Υγείας και προάσπιση της Δημόσιας Υγείας του πληθυσμού στις 3 περιφέρειες σταδιακής εξόδου	138.231.634		138.231.634	31.891.608	170.123.242
15	Άξονας 5.3: Εδραίωση της μεταρρύθμισης στον Τομέα της Ψυχικής Υγείας, Ανάπτυξη της Α'θμιας Φροντίδας Υγείας και προάσπιση της Δημόσιας Υγείας του πληθυσμού στις 2 περιφέρειες σταδιακής εισόδου	17.035.952		17.035.952	19.017.686	36.053.638
16	Άξονας 6.1: Τεχνική Υποστήριξη Εφαρμογής στις 8 περιφέρειες σύγκλισης	22.005.518		22.005.518	6.799.025	28.804.543
17	Άξονας 6.2: Τεχνική Υποστήριξη Εφαρμογής στις 3 περιφέρειες σταδιακής εξόδου	16.715.457		16.715.457	5.164.559	21.880.016
18	Άξονας 6.3: Τεχνική Υποστήριξη Εφαρμογής στις 2 περιφέρειες σταδιακής εισόδου	1.959.025		1.959.025	2.212.972	4.171.997
ΣΥΝΟΛΟ		2.260.000.000		2.260.000.000	565.333.333	2.825.333.333

Πηγή: Υπηρεσία ΟΠΣ, «Χρηματοδοτικοί πίνακες ανά Επιχειρησιακό Πρόγραμμα», <http://www.ops.gr/Ergorama/index.jsp?menuitemId=pp12&tabid=0>

6. ΕΠ «Εκπαίδευση και Δια Βίου Μάθηση»

Το ΕΠ «Εκπαίδευση και Δια Βίου Μάθηση» επικεντρώνεται σε τρεις (3) στρατηγικούς στόχους:²⁸

Στρατηγικός Στόχος 1: Επένδυση στο μέλλον, προώθηση των μεταρρυθμίσεων στο εκπαιδευτικό σύστημα και βελτίωση της πρόσβασης και του επιπέδου των βασικών δεξιοτήτων όλων.

Στρατηγικός Στόχος 2: Ενίσχυση της δια βίου μάθησης – αύξηση της ποιότητας και της ελκυστικότητας της επαγγελματικής εκπαίδευσης και κατάρτισης – σύνδεση με την αγορά εργασίας.

Στρατηγικός Στόχος 3: Προώθηση της έρευνας και της καινοτομίας – επιτάχυνση της μετάβασης στην οικονομία και την κοινωνία της γνώσης.

Στα πλαίσια του Επιχειρησιακού Προγράμματος «Εκπαίδευση και Δια Βίου Μάθηση», οι ανώτεροι στρατηγικοί στόχοι αποτυπώνονται σε τέσσερις (4) γενικούς στόχους, που αναπτύσσονται ως εξής:

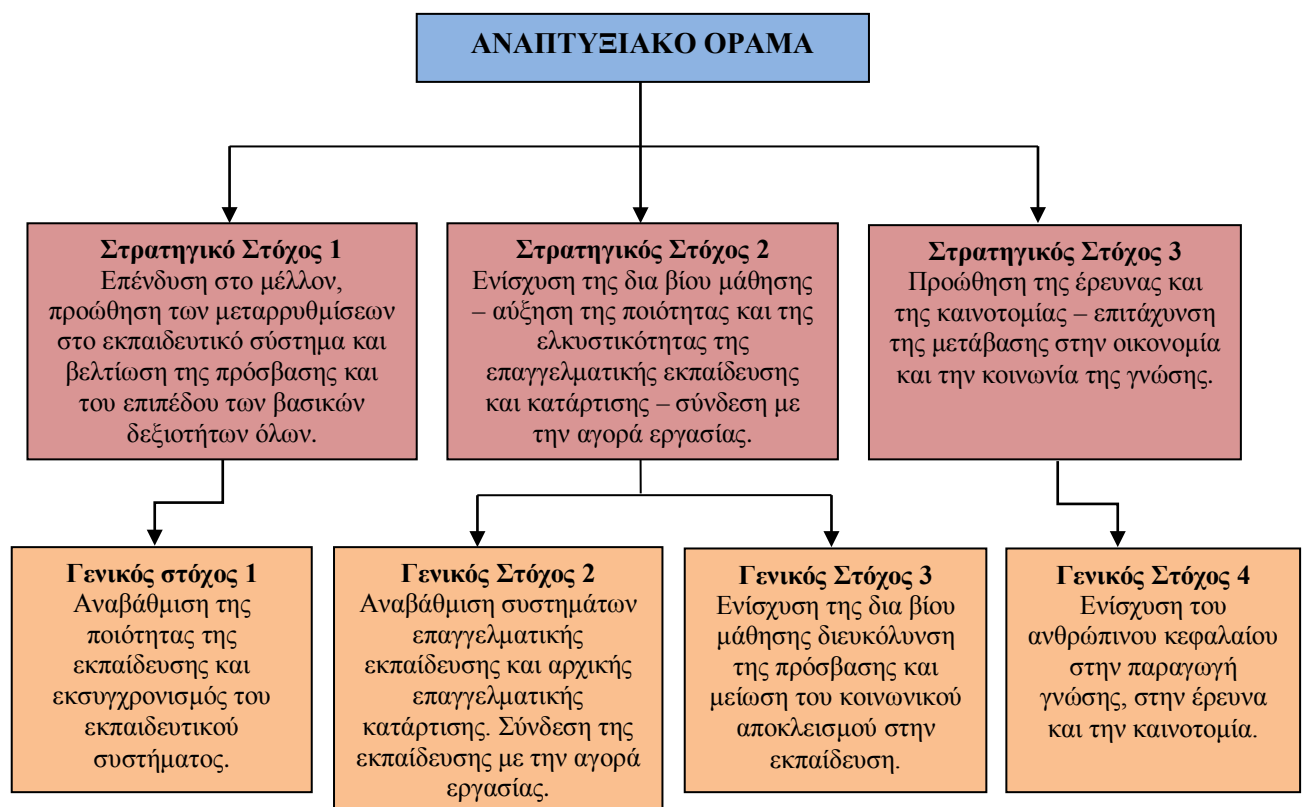
²⁸ Βλ. Υπουργείο Εθνικής Παιδείας και Θρησκευμάτων – Ευρωπαϊκή Ένωση, *Επιχειρησιακό Πρόγραμμα Εκπαίδευση και Δια Βίου Μάθηση 2007-2013*, Αθήνα, Οκτώβριος 2007, διαθέσιμο σε: <http://www.espa.gr/el/Pages/staticSectoralOP.aspx>

Γενικός Στόχος 1: Αναβάθμιση της ποιότητας της εκπαίδευσης και εκσυγχρονισμός του εκπαιδευτικού συστήματος.

Γενικός Στόχος 2: Αναβάθμιση συστημάτων επαγγελματικής εκπαίδευσης και αρχικής επαγγελματικής κατάρτισης – Σύνδεση της εκπαίδευσης με την αγορά εργασίας.

Γενικός Στόχος 3: Ενίσχυση της δια βίου εκπαίδευσης, διευκόλυνση της πρόσβασης και μείωση του κοινωνικού αποκλεισμού στην εκπαίδευση.

Γενικός Στόχος 4: Ενίσχυση του ανθρώπινου κεφαλαίου στην παραγωγή γνώσης, στην έρευνα και στην καινοτομία.



Σχήμα 3.4: Δέντρο Στοχοθεσίας (Στρατηγικοί και Γενικοί Στόχοι του ΕΠ Εκπαίδευση και Δια Βίου Μάθηση 2007-2013)

Οι Γενικοί στόχοι αντιστοιχίζονται με τους Άξονες Προτεραιότητας του Επιχειρησιακού Προγράμματος. Κάθε άξονας προτεραιότητας αντιστοιχεί σε μια κατηγορία περιφερειών (αμιγούς στόχου σύγκλισης, phasing out and phasing in) και ως εκ τούτου οι Άξονες Προτεραιότητας είναι 15 συμπεριλαμβανομένων και τριών αξόνων για την υποστήριξη του Προγράμματος.

Η διάθρωση του Επιχειρησιακού Προγράμματος έχει την ακόλουθη δομή:

ΑΞΟΝΕΣ ΠΡΟΤΕΡΑΙΟΤΗΤΑΣ 1, 2, 3: Αναβάθμιση της ποιότητας της εκπαίδευσης και εκσυγχρονισμός του εκπαιδευτικού συστήματος (ανά κατηγορία περιφερειών).

Στο πλαίσιο αυτό θα δοθεί έμφαση σε δραστηριότητες όπως είναι:

- η αναμόρφωση των προγραμμάτων σπουδών και εμπλουτισμός του εκπαιδευτικού υλικού σε όλες τις εκπαιδευτικές βαθμίδες,
- η βελτίωση συνθηκών και επιπέδου εκπαίδευσης ατόμων με αναπηρία,
- η αποτίμηση της προόδου στην Παιδεία μέσω εφαρμογής θεσμών διασφάλισης ποιότητας – αξιολόγησης των συντελεστών του εκπαιδευτικού συστήματος,
- η επιτάχυνση του ρυθμού ένταξης των νέων τεχνολογιών πληροφορικής και επικοινωνίας στην εκπαίδευση,
- η ενίσχυση της αποκέντρωσης στη διοικητική οργάνωση και λειτουργία του εκπαιδευτικού συστήματος.

ΑΞΟΝΕΣ ΠΡΟΤΕΡΑΙΟΤΗΤΑΣ 4, 5, 6: Αναβάθμιση των συστημάτων αρχικής επαγγελματικής κατάρτισης και επαγγελματικής εκπαίδευσης και σύνδεση της εκπαίδευσης με την αγορά εργασίας (ανά κατηγορία Περιφερειών).

Στο πλαίσιο αυτό θα δοθεί έμφαση σε ειδικότερους στόχους όπως είναι:

- ο επαναπροσδιορισμός του ρόλου της αρχικής επαγγελματικής κατάρτισης και ενίσχυση του περιεχομένου της με έμφαση σε ευπαθείς κοινωνικές ομάδες και στις νέες τεχνολογίες πληροφορικής και επικοινωνίας,
- η αναβάθμιση της Τεχνικοεπαγγελματικής Εκπαίδευσης με έμφαση στο νέο θεσμό του Επαγγελματικού Λυκείου και των Επαγγελματικών Σχολών και τη δημιουργία καταλλήλων προγραμμάτων σπουδών,
- η αποτελεσματικότερη σύνδεση του εκπαιδευτικού συστήματος με την αγορά εργασίας με την ενίσχυση των κατάλληλων υπηρεσιών και θεσμών, όπως η πρακτική άσκηση και ο επαγγελματικός προσανατολισμός.

ΑΞΟΝΑΣ ΠΡΟΤΕΡΑΙΟΤΗΤΑΣ 7, 8, 9: Ενίσχυση της δια βίου εκπαίδευσης, διευκόλυνση της πρόσβασης και μείωση του κοινωνικού αποκλεισμού στην εκπαίδευση (ανά κατηγορία Περιφερειών).

Στο πλαίσιο αυτό θα δοθεί έμφαση σε ειδικότερους στόχους όπως είναι:

- η ενίσχυση των ενεργειών δια βίου εκπαίδευσης και καθιέρωση κινήτρων για την αύξηση της συμμετοχής, με στήριξη των δομών της εκπαίδευσης ενηλίκων και της δια βίου μάθησης ιδίως στην ανώτατη εκπαίδευση και αξιοποίηση των τεχνολογικών δυνατοτήτων εξ αποστάσεως εκπαίδευσης,

- η επένδυση στο εκπαιδευτικό προσωπικό πρωτοβάθμιας και δευτεροβάθμιας εκπαίδευσης με στήριξη της υποχρεωτικής περιοδικής επιμόρφωσης και της εισαγωγικής επιμόρφωσης και δημιουργία προγραμμάτων μεταπτυχιακού επιπέδου που να συμβάλλουν στην επιστημονική και παιδαγωγική εξειδίκευση του,
- η καταπολέμηση της σχολικής αποτυχίας και μείωση της σχολικής διαρροής με ενίσχυση της διαπολιτισμικής εκπαίδευσης και της ενισχυτικής διδασκαλίας, αναβάθμιση του περιεχομένου σπουδών και του οργανωτικού μοντέλου του Ολοήμερου Σχολείου και στήριξη των ειδικών εκπαιδευτικών αναγκών των ευπαθών κοινωνικά ομάδων.

ΑΞΟΝΕΣ ΠΡΟΤΕΡΑΙΟΤΗΤΑΣ 10, 11, 12: Προαγωγή της κοινωνίας της γνώσης με ενίσχυση του ανθρώπινου κεφαλαίου στις μεταπτυχιακές σπουδές, στην έρευνα και καινοτομία (ανά κατηγορία Περιφερειών).

Στο πλαίσιο αυτό θα δοθεί έμφαση σε ειδικότερους στόχους όπως είναι:

- η υποστήριξη της έρευνας στην ανώτατη εκπαίδευση μέσω της ενίσχυσης προγραμμάτων διδακτορικής και μεταδιδακτορικής έρευνας, βασικής και εφαρμοσμένης, με ανάδειξη διεθνών συνεργασιών, ερευνητικών πρωτοβουλιών και προσέλκυση ερευνητικού δυναμικού από το εξωτερικό, ώστε να υπάρξει σύνδεση με τους πιο δυναμικούς κλάδους της οικονομίας,
- η αναβάθμιση του επιπέδου μεταπτυχιακών σπουδών με αναμόρφωση του περιεχομένου των σχετικών προγραμμάτων ώστε να συμβάλλουν στην παραγωγή και τη διάχυση νέας γνώσης,
- η υποστήριξη της ανάπτυξης του Διεθνούς Πανεπιστημίου ως θεσμού που θα συμβάλλει στη διεθνοποίηση της ανώτατης εκπαίδευσης.

ΑΞΟΝΕΣ ΠΡΟΤΕΡΑΙΟΤΗΤΑΣ 13,14,15: Τεχνική Υποστήριξη Εφαρμογής (ανά κατηγορία Περιφερειών).

Στο πλαίσιο αυτό θα δοθεί έμφαση σε ειδικότερους στόχους όπως είναι:

- Η ενίσχυση της ποιότητας της διαχείρισης και η επιτάχυνση της συνέπειας των χρηματοδοτήσεων, ώστε να εξασφαλιστεί η αποτελεσματική και βέλτιστη χρησιμοποίησή τους.
- Δημοσιότητα και πληροφόρηση των παρεμβάσεων στο πλαίσιο του ΕΠ με επιμέρους στόχους την εξασφάλιση της διαφάνειας για τους δυνητικούς και τελικούς δικαιούχους και τις ενδιαφερόμενες για το ΕΠ ομάδες και την ενημέρωση της κοινής γνώμης.

Πίνακας 3.7: Χρηματοδότηση ΕΠ «Εκπαίδευση και Δια Βίου Μάθηση» και κατανομή ανά άξονα προτεραιότητας (Οκτώβριος 2007).

ΚΩΔ. ΑΞ	ΠΕΡΙΓΡΑΦΗ ΑΞΟΝΑ	ΚΟΙΝΟΤΙΚΗ ΧΡΗΜΑΤΟΔΟΤΗΣΗ			ΕΘΝΙΚΗ ΣΥΜΜΕΤ ΟΧΗ	ΣΥΝΟΛΙΚΗ ΧΡΗΜΑ/ΣΗ (Βάση υπολ. Κοιν. Συμ.)
		ΕΚΤ	ΤΑΜΕΙΟ ΣΥΝ/ΗΣ	ΣΥΝΟΛΟ		
		1	2	3 = 1+2		
4	5 = 3+4					
01	Αναβάθμιση της ποιότητας της εκπαίδευσης και προώθηση της κοινωνικής ενσωμάτωσης στις 8 Περιφέρειες Σύγκλισης	320.414.621		320.414.621	40.666.125	361.080.746
02	Αναβάθμιση της ποιότητας της εκπαίδευσης και προώθηση της κοινωνικής ενσωμάτωσης στις 3 Περιφέρειες Σταδιακής Εξόδου	243.387.898		243.387.898	184.913.029	428.300.927
03	Αναβάθμιση της ποιότητας της εκπαίδευσης και προώθηση της κοινωνικής ενσωμάτωσης στις 2 Περιφέρειες Σταδιακής Εισόδου	17.700.938		17.700.938	11.628.153	29.329.091
04	Αναβάθμιση των συστημάτων αρχικής επαγγελματικής κατάρτισης και επαγγελματικής εκπαίδευσης και σύνδεση της εκπαίδευσης με την αγορά εργασίας στις 8 Περιφέρειες Σύγκλισης	187.198.437		187.198.437	26.472.460	213.670.897
05	Αναβάθμιση των συστημάτων αρχικής επαγγελματικής κατάρτισης και επαγγελματικής εκπαίδευσης και σύνδεση της εκπαίδευσης με την αγορά εργασίας στις 3 Περιφέρειες Σταδιακής Εξόδου	142.196.482		142.196.482	112.255.938	254.452.420
06	Αναβάθμιση των συστημάτων αρχικής επαγγελματικής κατάρτισης και επαγγελματικής εκπαίδευσης και σύνδεση της εκπαίδευσης με την αγορά εργασίας στις 2 Περιφέρειες Σταδιακής Εισόδου	10.341.562		10.341.562	7.075.175	17.416.737
07	Ενίσχυση της δια βίου εκπαίδευσης ενηλίκων στις 8 Περιφέρειες Σύγκλισης	118.686.821		118.686.821	16.783.965	135.470.786
08	Ενίσχυση της δια βίου εκπαίδευσης ενηλίκων στις 3 Περιφέρειες Σταδιακής Εξόδου	90.154.857		90.154.857	71.172.071	161.326.928
09	Ενίσχυση της δια βίου εκπαίδευσης ενηλίκων στις 2 Περιφέρειες Σταδιακής Εισόδου	6.556.717		6.556.717	4.485.775	11.042.492
10	Ενίσχυση του ανθρώπινου κεφαλαίου για την προαγωγή της έρευνας και της καινοτομίας στις 8 Περιφέρειες Σύγκλισης	155.255.761		155.255.761	21.955.322	177.211.083
11	Ενίσχυση του ανθρώπινου κεφαλαίου για την προαγωγή της έρευνας και της καινοτομίας στις 3 Περιφέρειες Σταδιακής Εξόδου	117.932.731		117.932.731	93.101.104	211.033.835
12	Ενίσχυση του ανθρώπινου κεφαλαίου για την προαγωγή της έρευνας και της καινοτομίας στις 2 Περιφέρειες Σταδιακής Εισόδου	8.576.926		8.576.926	5.867.900	14.444.826

13	Τεχνική βοήθεια για την εφαρμογή του ΕΠ στις 8 Περιφέρειες Σύγκλισης	11.899.770		11.899.770	6.327.747	18.227.517
14	Τεχνική βοήθεια για την εφαρμογή του ΕΠ στις 3 Περιφέρειες Σταδιακής Εξόδου	9.039.090		9.039.090	14.363.548	23.402.638
15	Τεχνική βοήθεια για την εφαρμογή του ΕΠ στις 2 Περιφέρειες Σταδιακής Εισόδου	657.389		657.389	931.688	1.589.077
ΣΥΝΟΛΟ		1.440.000.000		1.440.000.000	618.000.000	2.058.000.000

Πηγή: Υπηρεσία ΟΠΣ, «Χρηματοδοτικοί πίνακες ανά Επιχειρησιακό Πρόγραμμα», <http://www.ops.gr/Ergorama/index.jsp?menuitemId=pp12&tabid=0>

7. ΕΠ «Διοικητική Μεταρρύθμιση»

Το ΕΠ «Διοικητική Μεταρρύθμιση» στοχεύει στη δημιουργία μιας πολιτο-κεντρικής, αποτελεσματικής, ανοιχτής και ευέλικτης διακυβέρνησης για τη μετάβαση από τη διαχείριση αρμοδιοτήτων και διαδικασιών στη διοίκηση πολιτικών, αποτελεσμάτων και υπηρεσιών. Οι αναπτυξιακές προτεραιότητες καλύπτουν τα δυο βασικά πεδία της δημόσιας δράσης, που είναι το πεδίο διαμόρφωσης δημόσιων πολιτικών και προγραμμάτων και το πεδίο εφαρμογής των πολιτικών και προγραμμάτων. Μερικές από τις κυριότερες παρεμβάσεις που υλοποιούνται στο πλαίσιο του προγράμματος είναι η αξιολόγηση και παρακολούθηση της εφαρμογής των δημόσιων πολιτικών, η απλούστευση των διοικητικών διαδικασιών, ο οργανωτικός και λειτουργικός ανασχεδιασμός και η διοικητική ανασυγκρότηση, η κάλυψη των αναγκών της δημόσιας διοίκησης σε εκπαίδευση, και η αναβάθμιση της ποιότητας της παρεχόμενης εκπαίδευσης στην πράξη.

Οι δράσεις του ΕΠ αφορούν τέσσερις (4) γενικούς στόχους ως εξής:

Γενικός Στόχος I: Βελτίωση της ποιότητας των δημόσιων πολιτικών και ενίσχυση της ανοιχτής διοίκησης.

Γενικός Στόχος II: Ανάπτυξη του ανθρώπινου δυναμικού της Δημόσιας Διοίκησης.

Γενικός Στόχος III: Ενδυνάμωση των πολιτικών ισότητας σε όλο το εύρος της δημόσιας δράσης.

Γενικός Στόχος IV: Τεχνική Υποστήριξη Εφαρμογής.

Καθεμία από τις τέσσερις αυτές θεματικές προτεραιότητες οργανώνεται σε τρεις (3) άξονες προτεραιότητας σε αντιστοιχία προς τις τρεις κατηγορίες περιφερειών της χώρας:

- Περιφέρειες αμιγούς σύγκλισης, χωρίς μεταβατική στήριξη: Ανατολική Μακεδονία και Θράκη, Θεσσαλία, Ήπειρος, Δυτική Ελλάδα, Πελοπόννησος, Ιόνια Νησιά, Κρήτη, Βόρειο Αιγαίο.
- Περιφέρειες στατιστικής σύγκλισης: Κεντρική Μακεδονία, Δυτική Μακεδονία, Αττική.
- Περιφέρειες σταδιακής εισόδου: Στερεά Ελλάδα, Νότιο Αιγαίο.

Πίνακας 3.8: Χρηματοδότηση ΕΠ «Διοικητική Μεταρρύθμιση» και κατανομή ανά άξονα προτεραιότητας (Οκτώβριος 2007).

ΚΩΔ. ΑΞ	ΠΕΡΙΓΡΑΦΗ ΑΞΟΝΑ	ΚΟΙΝΟΤΙΚΗ ΧΡΗΜΑΤΟΔΟΤΗΣΗ			ΕΘΝΙΚΗ ΣΥΜΜΕΤ ΟΧΗ	ΣΥΝΟΛΙΚΗ ΧΡΗΜΑ/ΣΗ (Βάση υπολ. Κοιν. Συμ.)
		ΕΚΤ	ΤΑΜΕΙΟ ΣΥΝ/ΗΣ	ΣΥΝΟΛΟ		
		1	2	3 = 1+2		
4	5 = 3+4					
01	Αναβάθμιση της ποιότητας των δημόσιων πολιτικών με τη βελτίωση του ρυθμιστικού πλαισίου και τον ανασχεδιασμό δομών και διαδικασιών στις 8 περιφέρειες σύγκλισης	144.417.150		144.417.150	25.485.381	169.902.531
02	Αναβάθμιση της ποιότητας των δημόσιων πολιτικών με τη βελτίωση του ρυθμιστικού πλαισίου και τον ανασχεδιασμό δομών και διαδικασιών στις 3 περιφέρειες σταδιακής εξόδου	109.699.692		109.699.692	19.358.769	129.058.461
03	Αναβάθμιση της ποιότητας των δημόσιων πολιτικών με τη βελτίωση του ρυθμιστικού πλαισίου και τον ανασχεδιασμό δομών και διαδικασιών στις 2 περιφέρειες σταδιακής εισόδου	7.978.158		7.978.158	20.549.848	28.528.006
04	Ανάπτυξη του ανθρώπινου δυναμικού της Δημόσιας Διοίκησης στις 8 περιφέρειες σύγκλισης	94.048.930		94.048.930	16.596.870	110.645.800
05	Ανάπτυξη του ανθρώπινου δυναμικού της Δημόσιας Διοίκησης στις 3 περιφέρειες σταδιακής εξόδου	71.439.843		71.439.843	12.607.031	84.046.874
06	Ανάπτυξη του ανθρώπινου δυναμικού της Δημόσιας Διοίκησης στις 2 περιφέρειες σταδιακής εισόδου	5.195.626		5.195.626	13.382.703	18.578.329
07	Ενδυνάμωση των πολιτικών ισότητας σε όλο το εύρος της δημόσιας δράσης στις 8 περιφέρειες σύγκλισης	28.663.908		28.663.908	5.058.337	33.722.245
08	Ενδυνάμωση των πολιτικών ισότητας σε όλο το εύρος της δημόσιας δράσης στις 3 περιφέρειες σταδιακής εξόδου	21.773.189		21.773.189	3.842.328	25.615.517
09	Ενδυνάμωση των πολιτικών ισότητας σε όλο το εύρος της δημόσιας δράσης στις 2 περιφέρειες σταδιακής εισόδου	1.583.504		1.583.504	4.078.733	5.662.237
10	Τεχνική υποστήριξη εφαρμογής στις 8 περιφέρειες σύγκλισης	11.130.416		11.130.416	1.964.189	13.094.605
11	Τεχνική υποστήριξη εφαρμογής στις 3 περιφέρειες σταδιακής εξόδου	8.454.696		8.454.696	1.492.005	9.946.701
12	Τεχνική υποστήριξη εφαρμογής στις 2 περιφέρειες σταδιακής εισόδου	614.888		614.888	1.583.806	2.198.694
ΣΥΝΟΛΟ		505.000.000		505.000.000	126.000.000	631.000.000

Πηγή: Υπηρεσία ΟΠΣ, «Χρηματοδοτικοί πίνακες ανά Επιχειρησιακό Πρόγραμμα», <http://www.ops.gr/Ergorama/index.jsp?menuitemId=pp12&tabid=0>

8. ΕΠ «Τεχνική Υποστήριξη Εφαρμογής»

Το ΕΠ «Τεχνική Υποστήριξη Εφαρμογής 2007 - 2013» αποτελεί ειδικό Επιχειρησιακό Πρόγραμμα, μέσω του οποίου αναλαμβάνονται δράσεις τεχνικής βοήθειας, αξιολόγησης, πληροφόρησης και ελέγχου των Επιχειρησιακών Προγραμμάτων, καθώς και δραστηριότητες για την ενίσχυση της διοικητικής ικανότητας για την υλοποίηση των Ταμείων, σύμφωνα με το άρθρο 46, παράγραφος 1 του Γενικού Κανονισμού 1083/2006.²⁹

Ο στρατηγικός στόχος του ΕΠ «Τεχνική Υποστήριξη Εφαρμογής 2007 - 2013» συνοψίζεται στη διαμόρφωση και συνεχή εξασφάλιση των κατάλληλων οργανωτικών συνθηκών για την υλοποίηση των στρατηγικών στόχων του ΕΣΠΑ.

Ο στρατηγικός στόχος του ΕΠ εκφράζεται μέσω δύο γενικών στόχων:

- a) της ενίσχυσης των επιτελικών φορέων του συστήματος διοίκησης και συντονισμού της υλοποίησης του συνόλου του ΕΠ, ώστε να μπορούν να ανταπεξέλθουν απρόσκοπτα, αποτελεσματικά και αποδοτικά στις νέες αυξημένες υποχρεώσεις τους, μέσω της χρηματοδότησης δραστηριοτήτων προπαρασκευής, διαχείρισης, παρακολούθησης, αξιολόγησης, πληροφόρησης και ελέγχου των επιχειρησιακών προγραμμάτων, καθώς και δραστηριοτήτων για την ενίσχυση της διοικητικής ικανότητας για την υλοποίηση των δράσεων που εμπίπτουν στους στόχους των Ταμείων,
- b) της ενίσχυσης της διοικητικής ικανότητας των δικαιούχων φορέων ώστε να βελτιώσουν την οργανωτική τους αποτελεσματικότητα και να πληρούν τα κριτήρια επιβεβαίωσης της διαχειριστικής τους επάρκειας.

Απαραίτητες συνθήκες για την επίτευξη της στρατηγικής και των γενικών στόχων του ΕΠ «Τεχνική Υποστήριξη Εφαρμογής 2007 - 2013» αποτελούν:

- Η διαμόρφωση της δομής, του περιεχομένου και των διατάξεων εφαρμογής του ΕΠ, κατά τρόπο απλό και σαφή ως προς τις στοχεύσεις και τις επιχειρούμενες παρεμβάσεις, επιτρέποντας τις απαραίτητες ευελιξίες και ενισχύοντας την αποτελεσματικότητα και την διαφάνεια των διαδικασιών υλοποίησης.
- Η πλήρης αξιοποίηση του νέου πλαισίου διαχείρισης και υλοποίησης των ΕΠ της νέας προγραμματικής περιόδου, ιδιαίτερα όσον αφορά τη λειτουργία ενδιάμεσου φορέα διαχείρισης.

Η στρατηγική και οι δύο γενικοί στόχοι του ΕΠ «Τεχνική Υποστήριξη Εφαρμογής 2007 - 2013» εξειδικεύονται στους εξής ειδικούς στόχους:

1. Ενίσχυση των επιτελικών φορέων του συστήματος διοίκησης και συντονισμού των ΕΠ για την προπαρασκευή, την εφαρμογή και την παρακολούθηση των ΕΠ.

²⁹ Βλ. Γενική Γραμματεία Επενδύσεων και Ανάπτυξης– Ευρωπαϊκή Ένωση, *Επιχειρησιακό Πρόγραμμα Τεχνική Υποστήριξη Εφαρμογής 2007-2013*, Αθήνα, Σεπτέμβριος 2007, διαθέσιμο σε: <http://www.espa.gr/el/Pages/staticSectoralOP.aspx>

2. Ενίσχυση των επιτελικών φορέων του συστήματος διοίκησης και συντονισμού των ΕΠ για την διενέργεια ελέγχων, επιθεωρήσεων και πιστοποιήσεων.
3. Ενίσχυση των επιτελικών φορέων του συστήματος διοίκησης και συντονισμού των ΕΠ με δράσεις συμβουλευτικής υποστήριξης και εκπόνησης μελετών και αξιολογήσεων.
4. Ενίσχυση των επιτελικών φορέων του συστήματος διοίκησης και συντονισμού των ΕΠ για το σχεδιασμό, την οργάνωση και υλοποίηση παρεμβάσεων πληροφόρησης και δημοσιότητας.
5. Ενίσχυση της διοικητικής οργάνωσης, στελέχωσης και λειτουργίας των επιτελικών δομών του συστήματος διοίκησης και συντονισμού της υλοποίησης των ΕΠ.
6. Ενίσχυση της διοικητικής οργάνωσης και ενίσχυση της διαχειριστικής επάρκειας των δικαιούχων φορέων των ΕΠ.
7. Ενίσχυση των μέτρων που αναλαμβάνονται από την ΕΕ σχετικά με την προπαρασκευή, παρακολούθηση, διοικητική και τεχνική στήριξη, αξιολόγηση έλεγχο και επιθεώρηση της εφαρμογής του Κανονισμού (ΕΚ) 1083/2006.

Από τους ως άνω ειδικούς στόχους του ΕΠ «Τεχνική Υποστήριξη Εφαρμογής 2007 - 2013», οι υπό αριθμό 1,2,3,4,5 και 7 αντιστοιχούν στον πρώτο γενικό στόχο του ΕΠ και ο υπό αριθμό 6 ειδικός στόχος στο δεύτερο γενικό στόχο.

Πίνακας 3.9: Χρηματοδότηση ΕΠ «Τεχνική Υποστήριξη Εφαρμογής 2007 - 2013» και κατανομή ανά άξονα προτεραιότητας (Σεπτέμβριος 2007)

ΚΩΔ. ΑΞ	ΠΕΡΙΓΡΑΦΗ ΑΞΟΝΑ	ΚΟΙΝΟΤΙΚΗ ΧΡΗΜΑΤΟΔΟΤΗΣΗ			ΕΘΝΙΚΗ ΣΥΜΜΕΤ ΟΧΗ	ΣΥΝΟΛΙΚΗ ΧΡΗΜΑ/ΣΗ (Βάση υπολ. Κοιν. Συμ.)
		ΕΤΠΑ	ΤΑΜΕΙΟ ΣΥΝΟΧΗΣ	ΣΥΝΟΛΟ		
		1	2	3 = 1+2		
01	Υποστήριξη επιτελικών δομών, λειτουργιών και δικαιούχων φορέων	192.000.000		192.000.000	33.882.353	225.882.353
ΣΥΝΟΛΟ		192.000.000	0	192.000.000	33.882.353	225.882.353

Πηγή: Υπηρεσία ΟΠΣ, «Χρηματοδοτικοί πίνακες ανά Επιχειρησιακό Πρόγραμμα», <http://www.ops.gr/Ergorama/index.jsp?menuitemId=pp12&tabid=0>

Ακολουθεί πίνακας με την πορεία υλοποίησης των τομεακών επιχειρησιακών προγραμμάτων, όπως αυτή καταγράφεται στις 30/11/2012. Δίνονται τα ποσά που έχουν δεσμευτεί και τα αντίστοιχα ποσά που έχουν ενεργοποιηθεί μέσω προσκλήσεων, εντάξεων και τελικά πραγματοποιηθεισών δαπανών.

Πίνακας 3.10: Πορεία Υλοποίησης των Τομεακών Επιχειρησιακών Προγραμμάτων της Περιόδου 2007-2013, σε χιλ. €, την 30-11-2012.

ΠΡΟΓΡΑΜΜΑΤΙΣΜΟΣ	ΔΕΣΜΕΥΣΗ	ΕΝΕΡΓΟΠΟΙΗΣΗ				
		ΠΡΟΣΚΛΗΣΕΙΣ	ΕΝΤΑΞΕΙΣ	ΣΥΜΒΑΣΙΟ ΠΟΙΗΣΗ	ΠΡΑΓΜΑΤΟΠΟΙΗΘΕΙΣΣΕΣ ΔΑΠΑΝΕΣ	
Επιχειρησιακό Πρόγραμμα	Συγγραμ/νη Δημ. Δαπάνη				Συγγραμ/νη Δημ. Δαπάνη	Ποσοτό Πραγμ/σων Δαπανών (%)
ΕΠ Περιβάλλον - Αειφόρος Ανάπτυξη	2.117.647	6.171.551	4.495.292	1.104.245	638.721	30,16%
ΕΠ Ενίσχυση της Προσπελασιμότητας	4.353.130	5.689.329	4.946.060	3.522.091	1.739.805	39,97%
ΕΠ Ανταγωνιστικότητα & Επιχειρηματικότητα	1.518.824	2.018.748	1.918.101	1.717.673	1.026.881	67,61%
ΕΠ Ψηφιακή Σύγκλιση	1.011.765	2.216.304	951.139	345.447	237.540	23,48%
ΕΠ Ανάπτυξη Ανθρώπινου Δυναμικού	2.658.824	3.402.021	2.583.657	1.781.939	1.057.199	39,76%
ΕΠ Εκπαίδευση & Δια Βίου Μάθηση	1.694.118	2.276.681	1.805.824	1.203.787	549.127	32,41%
ΕΠ Διοικητική Μεταρρύθμιση	594.118	890.057	508.523	230.975	91.180	15,35%
ΕΠ Τεχνική Υποστήριξη Εφαρμογής	225.882	404.833	299.644	202.048	79.581	35,23%
Σύνολα	14.174.308	23.069.524	17.508.240	10.108.205	5.420.034	38,24%

Πηγή: Υπηρεσία ΟΠΣ, «Πορεία υλοποίησης ανά άξονα Επιχειρησιακού Προγράμματος», <http://www.ops.gr/Ergorama/index.jsp?menuitemId=pp14&tabid=0>

3.4.2 ΠΕΡΙΦΕΡΕΙΑΚΑ ΕΠΙΧΕΙΡΗΣΙΑΚΑ ΠΡΟΓΡΑΜΜΑΤΑ

Για την υλοποίηση του αναπτυξιακού σχεδιασμού της χώρας κατά την προγραμματική περίοδο 2007 – 2013, σχεδιάστηκαν πέντε Περιφερειακά Επιχειρησιακά Προγράμματα (ΠΕΠ), ως εξής:³⁰

1. ΠΕΠ Μακεδονίας – Θράκης
2. ΠΕΠ Δυτικής Ελλάδας – Πελοποννήσου – Ιονίων Νήσων
3. ΠΕΠ Κρήτης και Νήσων Αιγαίου
4. ΠΕΠ Θεσσαλίας – Στερεάς Ελλάδας – Ηπείρου
5. ΠΕΠ Αττικής

³⁰ Υπουργείο Ανάπτυξης, Ανταγωνιστικότητας, Υποδομών, Μεταφορών & Δικτύων, «Περιφερειακά ΕΠ», *ΕΣΠΑ 2007-2013*, διαθέσιμο σε: <http://www.espa.gr/el/Pages/staticRegionalOP.aspx>

Τα Περιφερειακά Επιχειρησιακά Προγράμματα συμβάλουν στην κάλυψη των εθνικών στρατηγικών στόχων, συμπληρωματικά με τα τομεακά προγράμματα και με έμφαση στα ιδιαίτερα χαρακτηριστικά και τις ανάγκες κάθε χωρικής ενότητας, περιφέρειας, όπως αυτά εξειδικεύονται στο σχετικό τμήμα της περιφερειακής στρατηγικής. Σε κάθε περίπτωση, τα ΠΕΠ για όλες τις Περιφέρειες καλύπτουν έναν κοινό κορμό παρεμβάσεων ως εξής:

- κοινωνικές υποδομές,
- υγεία και κοινωνική αλληλεγγύη (υποδομές νοσοκομείων και δομών κοινωνικής φροντίδας, ειδικών μονάδων, κέντρων υγείας και ανοιχτής φροντίδας, εξειδικευμένος εξοπλισμός, μέτρα ανάπτυξης και προστασίας της Δημόσιας Υγείας),
- πολιτισμός (ενίσχυση των βασικών πολιτιστικών υποδομών, προστασία και ανάδειξη της πολιτιστικής κληρονομιάς),
- έργα προσπελασιμότητας και περιβάλλοντος τοπικής κλίμακας,
- πολιτικές βιώσιμης αστικής ανάπτυξης,
- πολιτικές ενίσχυσης ορεινών, μειονεκτικών, νησιωτικών περιοχών.

Πίνακας 3.11: Χρηματοδότηση των Περιφερειακών Επιχειρησιακών Προγραμμάτων.

ΚΩΔ. ΑΞ	ΠΕΡΙΓΡΑΦΗ ΠΡΟΓΡΑΜΜΑΤΟΣ	ΚΟΙΝΟΤΙΚΗ ΧΡΗΜΑΤΟΔΟΤΗΣΗ			ΕΘΝΙΚΗ ΣΥΜΜΕΤΟ ΧΗ	ΣΥΝΟΛΙΚΗ ΧΡΗΜΑ/ΣΗ (Βάση υπολ. Κοιν. Συμ.)
		ΕΤΠΑ	ΕΚΤ	ΣΥΝΟΛΟ		
		1	2	3 = 1+2		
01	Μακεδονία - Θράκη	2.675.000.000		2.675.000.000	589.500.000	3.264.500.000
02	Δυτική Ελλάδα - Πελοπόννησος - Ιόνιοι Νήσοι	914.000.000		914.000.000	229.000.000	1.143.000.000
03	Κρήτη & Νήσοι Αιγαίου	871.300.178		871.300.178	322.700.000	1.194.000.178
04	Θεσσαλία - Στερεά Ελλάδα - Ήπειρος	1.105.000.000		1.105.000.000	368.995.714	1.473.995.714
05	Αττική	2.438.000.000		2.438.000.000	613.000.000	3.051.000.000
06	Εθνικό Αποθεματικό Απροβλέπτων		158.800.403	158.800.403	52.933.467	211.733.870
ΣΥΝΟΛΟ		8.003.300.178	158.800.403	8.162.100.581	2.176.129.181	10.338.229.762

Πηγή: Υπηρεσία ΟΠΣ, «Χρηματοδοτικοί πίνακες ανά Επιχειρησιακό Πρόγραμμα»,
<http://www.ops.gr/Ergorama/index.jsp?menuitemId=pp12&tabid=0>

Ακολουθεί πίνακας με την πορεία υλοποίησης των περιφερειακών επιχειρησιακών προγραμμάτων, όπως αυτή καταγράφεται στις 30/11/2012. Δίνονται τα ποσά που έχουν δεσμευτεί και τα αντίστοιχα ποσά που έχουν ενεργοποιηθεί μέσω προσκλήσεων, εντάξεων και τελικά πραγματοποιηθεισών δαπανών.

Πίνακας 3.12: Πορεία Υλοποίησης των Περιφερειακών Επιχειρησιακών Προγραμμάτων της Περιόδου 2007-2013, σε χιλ. €, την 30-11-2012.

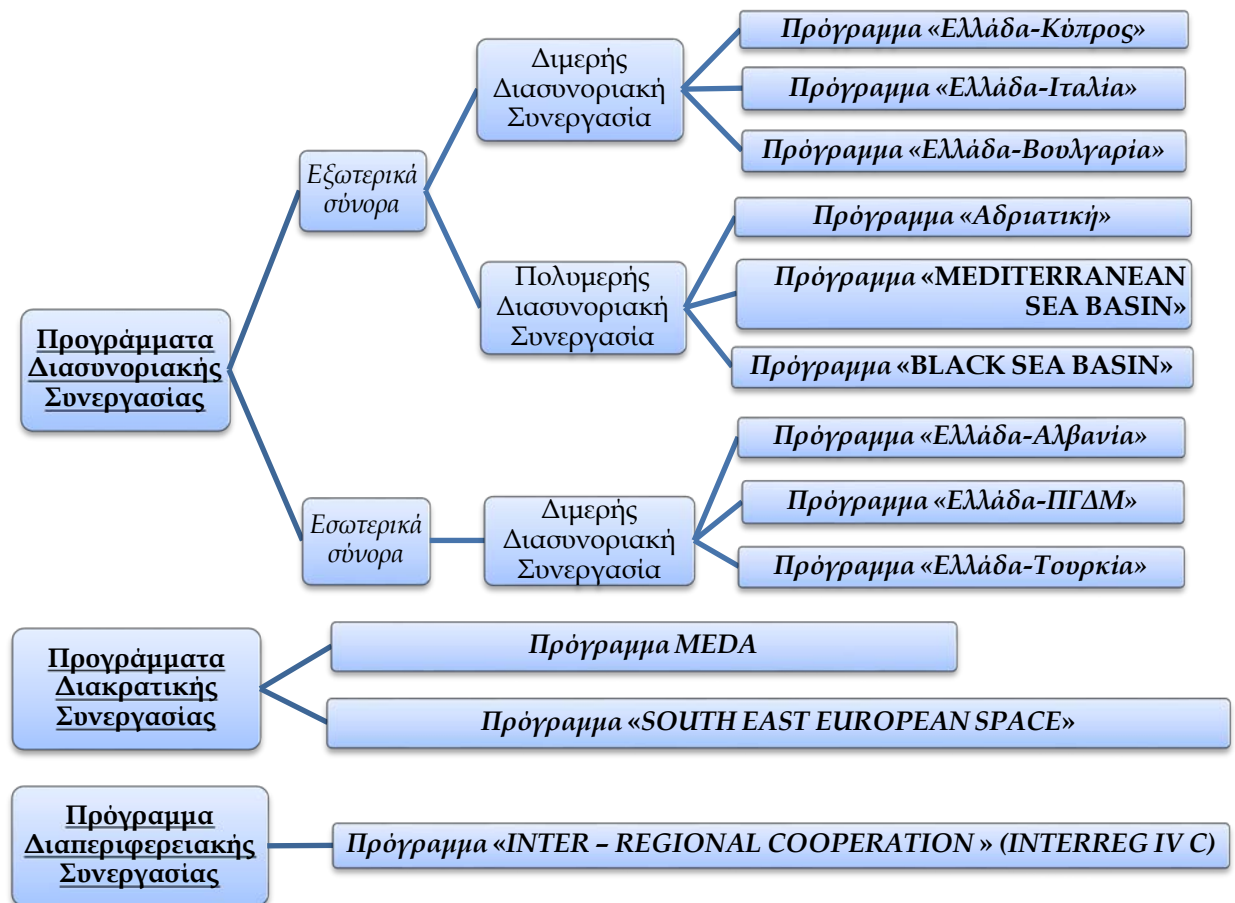
ΠΡΟΓΡΑΜΜΑΤΙΣΜΟΣ	ΔΕΣΜΕΥΣΗ	ΕΝΕΡΓΟΠΟΙΗΣΗ				
		ΠΡΟΣΚΛΗΣΕΙΣ	ΕΝΤΑΞΕΙΣ	ΣΥΜΒΑΣΙΟ ΠΟΙΗΣΗ	ΠΡΑΓΜΑΤΟΠΟΙΗΘΕΙΣΣΕΣ ΔΑΠΑΝΕΣ	
Επιχειρησιακό Πρόγραμμα	Συγχρημ/νη Δημ. Δαπάνη				Συγχρημ/νη Δημ. Δαπάνη	Ποσοστό Πραγμ/σων Δαπανών (%)
ΠΕΠ Μακεδονίας - Θράκης	3.147.059	5.434.682	4.438.313	2.687.111	1.426.188	45,32%
ΠΕΠ Δυτικής Ελλάδας - Πελοποννήσου - Ιονίων Νήσων	1.075.294	1.714.740	1.465.689	679.819	423.415	39,38%
ΠΕΠ Κρήτης & Νήσων Αιγαίου	1.140.000	1.784.861	1.690.088	1.049.126	554.972	48,68%
ΠΕΠ Θεσσαλίας - Στερεάς Ελλάδας – Ηπείρου	1.393.235	2.387.436	2.081.496	1.470.410	879.139	63,10%
ΠΕΠ Αττικής	2.868.235	4.742.770	3.033.585	1.758.111	1.055.961	36,82%
Σύνολα ΠΕΠ	9.623.823	16.064.489	12.709.171	7.644.577	4.339.675	45,09%
Εθνικό Αποθεματικό Απροβλέπτων	186.824	147.280	89.454	69.842	6.903	3,69%

Πηγή: Υπηρεσία ΟΠΣ, «Πορεία υλοποίησης ανά άξονα Επιχειρησιακού Προγράμματος», <http://www.ops.gr/Ergorama/index.jsp?menuItemId=pp14&tabid=0>

3.4.3 ΠΡΟΓΡΑΜΜΑΤΑ ΕΔΑΦΙΚΗΣ ΣΥΝΕΡΓΑΣΙΑΣ

Στην περίοδο αυτή, τα Προγράμματα Κοινοτικής Πρωτοβουλίας αντικαθίστανται από τα Προγράμματα του Στόχου 3, «Ευρωπαϊκή Εδαφική Συνεργασία».

Ο συνολικός προϋπολογισμός των προγραμμάτων του στόχου 3 ανέρχεται στα 8,7 δις ευρώ, εκ των οποίων 210 εκατ. ευρώ ΕΤΠΑ αντιστοιχούν στην Ελλάδα. Συμπεριλαμβανομένης, λοιπόν, και της εθνικής συμμετοχής, σχεδόν 300 εκατομμύρια ευρώ κοινοτικών και εθνικών πόρων θα δοθούν στα Προγράμματα Ευρωπαϊκής Εδαφικής Συνεργασίας.



Σχήμα 3.5: Χάρτης Προγραμμάτων Εδαφικής Συνεργασίας περιόδου 2007-2013.

Στο πλαίσιο του Στόχου «Ευρωπαϊκή Εδαφική Συνεργασία», η Ελλάδα συμμετέχει στην υλοποίηση των κάτωθι 12 ΕΠ (βλ. σχήμα 3.5):

Προγράμματα Διασυνοριακής Συνεργασίας

Όσον αφορά στα Προγράμματα Διασυνοριακής Συνεργασίας, η Ελλάδα συμμετέχει σε έξι διμερή προγράμματα, συνολικού προϋπολογισμού, που ξεπερνά τα 320.000.000 ευρώ, τη Διαχειριστική Αρχή των οποίων εξακολουθεί να διατηρεί.

- **Πρόγραμμα «Ελλάδα-Βουλγαρία»**, προϋπολογισμού 110.735.958 ευρώ
- **Πρόγραμμα «Ελλάδα-Ιταλία»**, προϋπολογισμού 88.955.170 ευρώ
- **Πρόγραμμα «Ελλάδα-Κύπρος»**, αρχικός προϋπολογισμός 41.633.290 ευρώ (μετά την αναθεώρηση του Προγράμματος ο προϋπολογισμός ανέρχεται στα 44.593.923 ευρώ)
- **Πρόγραμμα «Ελλάδα-Αλβανία»**, που συγχρηματοδοτείται από το Όργανο Προενταξιακής Βοήθειας (IPA) με 22.143.015 ευρώ
- **Πρόγραμμα «Ελλάδα-ΠΓΔΜ»**, που συγχρηματοδοτείται από το IPA με 24.810.005 ευρώ

- **Πρόγραμμα «Ελλάδα-Τουρκία»**, που συγχρηματοδοτείται από το IPA, 34.088.992 ευρώ, ενώ έχει τεθεί σε αναστολή.

Η Ελλάδα συμμετέχει και σε τρία (3) Προγράμματα πολυμερούς διασυνοριακής συνεργασίας:

- **Πρόγραμμα Αδριατικής**, με επιλέξιμες περιοχές τους Νομούς Κέρκυρας και Θεσπρωτίας στην Ελλάδα, καθώς περιφέρειες της Ιταλίας, Βοσνίας και Ερζεγοβίνης, Μαυροβουνίου, Αλβανίας, Σερβίας και Σλοβενίας. Το Πρόγραμμα συγχρηματοδοτείται από το IPA, ενώ η Ελλάδα συνεισφέρει 5.659.992 ευρώ.
- **Θαλάσσια Λεκάνη της Μεσογείου**, με επιλέξιμες περιοχές από όλες τις χώρες που βρέχονται από τη Μεσόγειο Θάλασσα. Ο συνολικός προϋπολογισμός του Προγράμματος υπερβαίνει τα 170.000.000 ευρώ.
- **Μαύρη Θάλασσα**, με επιλέξιμες περιοχές τις Περιφέρειες Κεντρικής Μακεδονίας και Ανατολικής Μακεδονίας-Θράκης για την Ελλάδα, καθώς και περιφέρειες από τη Βουλγαρία, τη Ρουμανία, τη Ρωσία, την Τουρκία, το Αζερμπαϊτζάν, την Ουκρανία, τη Γεωργία, τη Ρουμανία και τη Μολδαβία. Η Ελλάδα συνεισφέρει με 1.132.000 ευρώ και θα έχει ενισχυμένο ρόλο, καθώς έχει αποφασιστεί να ορίσει τον Πρώτο Σύμβουλο της Διαχειριστικής Αρχής, που φιλοξενείται στη Ρουμανία.

Προγράμματα Διακρατικής Συνεργασίας

Η Ελλάδα συμμετέχει σε δύο διακρατικά προγράμματα. Συγκεκριμένα:

- **MEDA Programme**
Μεσογειακός Χώρος, στο οποίο συμμετέχουν η Ελλάδα, η Ισπανία, η Ιταλία, η Γαλλία, η Πορτογαλία, το Ηνωμένο Βασίλειο-Γιβραλτάρ, η Μάλτα, η Κύπρος, η Σλοβενία, η Κροατία και η Βοσνία και Ερζεγοβίνη. Το Πρόγραμμα προήλθε από τη συγχώνευση των Προγραμμάτων INTERREG, ARCHIMED και MEDOCC. Στη Θεσσαλονίκη φιλοξενείται το ένα από τα δύο Γραφεία Διασύνδεσης (Liaison Office) του Προγράμματος, στις αρμοδιότητες του οποίου εντάσσεται και η υποστήριξη υποψήφιων εταίρων και Τελικών Δικαιούχων από τις υποψήφιες και δυνητικά υποψήφιες προς ένταξη στην Ευρωπαϊκή Ένωση χώρες, οι οποίες συμμετέχουν στο Πρόγραμμα. Ο προϋπολογισμός του Προγράμματος ανέρχεται σε 193.191.331 ευρώ.
- **SOUTH EAST EUROPEAN SPACE**
Χώρος Νοτιοανατολικής Ευρώπης, στο οποίο συμμετέχουν οκτώ (8) κράτη-μέλη της ΕΕ (Ιταλία, Αυστρία, Ουγγαρία, Σλοβακία, Σλοβενία, Ρουμανία, Βουλγαρία, Ελλάδα), καθώς και η Μολδαβία, η Κροατία, η Σερβία, το Μαυροβούνιο, η Βοσνία και Ερζεγοβίνη, η Αλβανία, η ΠΓΔΜ και η Ουκρανία. Το Πρόγραμμα προήλθε από τη διάσπαση του προγράμματος CADSES σε δύο διαφορετικές ζώνες, βόρεια και νότια. Ο προϋπολογισμός του ανέρχεται σε 206.691.645 ευρώ.

Πρόγραμμα Διαπεριφερειακής Συνεργασίας

- **INTER – REGIONAL COOPERATION PROGRAMME (INTERREG IV C)**

Η Ελλάδα συμμετέχει στο διαπεριφερειακό πρόγραμμα INTERREG IV C, στο οποίο συμμετέχουν όλα τα κράτη-μέλη της ΕΕ –πλην της Γερμανίας–, καθώς και η Νορβηγία και η Ελβετία. Ο προϋπολογισμός του ανέρχεται σε 321.321.762 ευρώ.

Η Ελλάδα συμμετέχει και στα δίκτυα INTERACT, ESPON και URBACT.

Πίνακας 3.13: Πορεία Υλοποίησης των Προγραμμάτων Εδαφικής Συνεργασίας Περιόδου 2007-2013, την 30-11-2012.

ΠΡΟΓΡΑΜΜΑΤΙΣΜΟΣ	ΔΕΣΜΕΥΣΗ	ΕΝΕΡΓΟΠΟΙΗΣΗ				
		ΠΡΟΣΚΛΗΣΕΙΣ	ΕΝΤΑΞΕΙΣ	ΣΥΜΒΑΣΙΟ ΠΟΙΗΣΗ	ΠΡΑΓΜΑΤΟΠΟΙΗΘΕΙΣΕΣ ΔΑΠΑΝΕΣ	
Προγράμματα Εδαφικής Συνεργασίας	Συγγραμμ/νη Δημ. Δαπάνη				Συγγραμμ/νη Δημ. Δαπάνη	Ποσοστό Πραγμ/σων Δαπανών (%)
Ελλάδα - Κύπρος	60.082.025	32.866.613	39.531.734	39.531.734	9.754.435	16,24%
Ελλάδα - Βουλγαρία	138.691.303	111.530.655	136.312.462	136.312.462	21.678.512	15,63%
Ελλάδα - Ιταλία	118.606.893	67.882.414	76.761.547	76.761.547	8.181.026	6,90%
Ελλάδα - ΠΓΔΜ	13.606.397	14.557.746	4.993.259	4.993.259	263.611	1,94%
Ελλάδα - Αλβανία	10.228.072	6.023.306	1.232.400	1.232.400	0	0,00%
Σύνολα	341.214.690	232.860.734	258.831.402	258.831.402	39.877.584	11,69%

Πηγή: Υπηρεσία ΟΠΣ, «Πορεία υλοποίησης ανά άξονα Επιχειρησιακού Προγράμματος», <http://www.ops.gr/Ergorama/index.jsp?menuitemId=pp14&tabid=0>

Στη συνέχεια γίνεται μια σύντομη ανάπτυξη της περιφερειακής ενότητας στην οποία κυρίως εστιάζουμε.

3.5 ΠΕΠ «ΘΕΣΣΑΛΙΑΣ – ΣΤΕΡΕΑΣ ΕΛΛΑΔΑΣ – ΗΠΕΙΡΟΥ» 2007-2013

Το ΠΕΠ Θεσσαλίας - Στερεάς Ελλάδας - Ηπείρου εγκρίθηκε με την υπ. αριθμ. C (2007) 5332/26.10.2007 Απόφαση της Ε.Ε. «Περί έγκρισης του ΠΕΠ Θεσσαλία – Στερεά Ελλάδα – Ηπείρος 2007-2013» (Κωδικός CCI 2007GR16UPO001).³¹

Ως γεωγραφικός χώρος εφαρμογής του έχει οριστεί η Χωρική Ενότητα «Θεσσαλίας Στερεάς Ελλάδας και Ηπείρου». Η χωρική αυτή ενότητα περιλαμβάνει τρεις Περιφέρειες: Θεσσαλίας, Στερεάς Ελλάδας, Ηπείρου, και χωροθετείται στην κεντρική ζώνη του

³¹ Υπουργείο Ανάπτυξης, Ανταγωνιστικότητας, Υποδομών, Μεταφορών & Δικτύων, «Περιφερειακό ΕΠ Θεσσαλίας – Στερεάς Ελλάδας - Ηπείρου», *ΕΣΠΑ 2007-2013*, διαθέσιμο σε: http://www.espa.gr/elibrary/Episimo_Kemeno_EP_Thessalias_Stereas_Hpeirou.pdf

ηπειρωτικού τμήματος της Ελλάδας. Σημαντικό ποσοστό της έκτασης της ΧΕ, υψηλότερο του μέσου εθνικού, το 53%, είναι ορεινό, με μεγαλύτερο το ποσοστό της Ηπείρου αλλά υψηλό και στις άλλες δύο περιφέρειες. Αντίθετα, οι νησιώτικες περιοχές καταλαμβάνουν πολύ περιορισμένο τμήμα της ΧΕ (0,7%), αν εξαιρεθεί η Εύβοια που δεν είναι τυπικό ελληνικό νησί (λόγω μεγάλου μεγέθους και μικρής απόστασης από τον ηπειρωτικό χώρο) συγκεντρωμένες στη Θεσσαλία και την Στερεά. Δύο από τις περιφέρειες της ΧΕ, η Ήπειρος και η Θεσσαλία, τοποθετούνται σε καθεστώς αμιγούς σύγκλισης, ενώ μια περιφέρεια, η Στερεά Ελλάδα, έχει φθάσει σε επίπεδο σταδιακής εισόδου phasing in.

Ο Στρατηγικός Στόχος της Χωρικής Ενότητας Θεσσαλίας – Στερεάς Ελλάδας – Ηπείρου για την περίοδο 2007 – 2013 συνίσταται στην ενίσχυση της ανταγωνιστικότητας, της ελκυστικότητας και της εξωστρέφειας της οικονομίας με τη βελτίωση της χωρικής και κοινωνικής συνοχής και την υιοθέτηση αειφορικών μεθόδων ανάπτυξης παραγωγικών δραστηριοτήτων και διαχείρισης του φυσικού και δομημένου περιβάλλοντος. Ο στόχος αυτός θα επιτευχθεί με τη δυναμική αξιοποίηση των συγκριτικών πλεονεκτημάτων της Χωρικής Ενότητας σε ένα νέο περιβάλλον όπου διαχρονικά αυξανόμενο ρόλο διαδραματίζει η επένδυση στη γνώση, την ποιότητα, την καινοτομία και τα δίκτυα. Τα αστικά κέντρα αποτελούν τα δυναμικά σημεία στα οποία στηρίζεται η συνολική αναπτυξιακή προσπάθεια.

Οι κοινοί αναπτυξιακοί στόχοι για τις τρεις περιφέρειες παρουσιάζονται παρακάτω:

1. Βελτίωση της ανταγωνιστικότητας, της εξωστρέφειας, της ποιότητας και της καινοτομικής ικανότητας των επιχειρήσεων.
2. Βελτίωση της προσπελασιμότητας μέσω της δημιουργίας και αναβάθμισης υποδομών και ενδοπεριφερειακών και διαπεριφερειακών μεταφορικών δικτύων.
3. Ανάπτυξη του ανθρώπινου δυναμικού.
4. Αειφορική διαχείριση του φυσικού και δομημένου περιβάλλοντος και των φυσικών πόρων.
5. Ενίσχυση της ενδοπεριφερειακής οικονομικής και κοινωνικής συνοχής
6. Ενίσχυση της διαπεριφερειακής συνεργασίας
7. Αξιοποίηση του τουρισμού και του πολιτισμού για τη βιώσιμη ανάπτυξη
8. Εκσυγχρονισμός και αναβάθμιση της Δημόσιας Διοίκησης και προώθηση της ψηφιακής σύγκλισης.

Φυσικά, η καθεμία επιμέρους Περιφέρεια είναι δυνατόν να δίνει μεγαλύτερη έμφαση σε κάποιους από τους κοινούς στόχους, ανάλογα με τη διάταξη των αδύνατων και των ισχυρών σημείων της. Για παράδειγμα, ο στόχος της προσπελασιμότητας είναι πολύ πιο κρίσιμης σημασίας για την Ήπειρο από ότι για τις άλλες δύο Περιφέρειες, ενώ ο στόχος της χωρικής συνοχής είναι υψηλότερης προτεραιότητας στη Στερεά, η οποία παρουσιάζει σαφώς πιο έντονο δυισμό.

Η χρηματοδότηση του Περιφερειακού Επιχειρησιακού Προγράμματος Θεσσαλίας - Στερεάς Ελλάδας - Ηπείρου για την προγραμματική περίοδο 2007-2013 (ποσό συνολικής

δημόσιας δαπάνης) ανέρχεται σε 1,823 δις. € και κατανέμεται ανά διοικητική Περιφέρεια ως εξής:

- ❖ **Θεσσαλία:** 604.285.714 € ή το 33,1% του συνόλου
- ❖ **Στερεά Ελλάδα:** 734.000.000 € ή το 40,2% του συνόλου
- ❖ **Ήπειρος:** 485.000.000 € ή το 26,6% του συνόλου

Από την ανωτέρω συνολική δημόσια δαπάνη τα 1,105 δις. € αποτελούν Κοινοτική Χρηματοδότηση.

Στη συνέχεια δίνεται πίνακας χρηματοδότησης του ΠΕΠ Θεσσαλίας – Στερεάς Ελλάδας – Ηπείρου ανά κατηγορία θέματος προτεραιότητας, με ημερομηνία αναφοράς 09/06/2009.

Πίνακας 3.14: Χρηματοδοτήσεις του ΠΕΠ Θεσσαλίας – Στερεάς Ελλάδας - Ηπείρου ανά περιοχή παρέμβασης (κατηγορία θέματος προτεραιότητας).

<i>Κατηγορίες Θεμάτων Προτεραιότητας</i>	<i>Ποσό Κοινοτικής χρηματοδότησης</i>	<i>Ποσοστό</i>
Έρευνα και τεχνολογική ανάπτυξη (Ε&ΤΑ), καινοτομία και επιχειρηματικότητα	254.450.000	23,03%
Κοινωνία της πληροφορίας	91.226.060	8,26%
Μεταφορές	207.315.000	18,76%
Ενέργεια	45.582.500	4,13%
Προστασία του περιβάλλοντος και πρόληψη κινδύνων	131.493.000	11,90%
Τουρισμός	16.652.500	1,51%
Πολιτισμός	31.720.000	2,87%
Αστική και αγροτική αναγέννηση	55.157.500	4,99%
Βελτίωση της πρόσβασης στην απασχόληση και της βιωσιμότητας	15.618.100	1,41%
Επενδύσεις σε κοινωνικές υποδομές	231.999.000	21,00%
Κινητοποίηση για μεταρρυθμίσεις στους τομείς της απασχόλησης και της ενσωμάτωσης	2.100.000	0,19%
Ενίσχυση της θεσμικής ικανότητας σε εθνικό, περιφερειακό και τοπικό επίπεδο	3.185.000	0,29%
Τεχνική βοήθεια	18.501.340	1,67%
ΣΥΝΟΛΟ	1.105.000.000	100%

Πηγή: Υπηρεσία ΟΠΣ (09/06/2009)

3.5.1 ΠΕΡΙΦΕΡΕΙΑ ΗΠΕΙΡΟΥ

«Η Περιφέρεια Ηπείρου αποτελεί μαζί με την γειτονική της Περιφέρεια Δυτικής Μακεδονίας την πλέον προβληματική Περιφέρεια σε θέματα απασχόλησης, ανεργίας και φτώχειας. Σε αυτό συντείνει η συνοριακή και απομακρυσμένη θέση της ως προς τους άξονες ανάπτυξης και τις μεγάλες πληθυσμιακές συγκεντρώσεις της χώρας, ο αγροτικός της χαρακτήρας και το παραδοσιακό και αργά μετασχηματιζόμενο παραγωγικό της πρότυπο και στις ανύπαρκτες μέχρι σχετικά πρόσφατα σχέσεις της με την άλλη πλευρά των εξωτερικών συνόρων της χώρας.

Ειδικότερα, το πρότυπο της Περιφέρειας χαρακτηρίζεται από ένα διπλό δυϊσμό, μεταξύ των αστικών περιοχών και μεταξύ των παραλιών και της ενδοχώρας. Η συγκεκριμένη κατάσταση σε συνδυασμό με τον παραδοσιακό χαρακτήρα του πρωτογενή τομέα της Περιφέρειας διαμορφώνουν το πρότυπο, αλλά και τα προβλήματα της απασχόλησης και της αγοράς εργασίας.

Η Ήπειρος βρίσκεται στην τέταρτη από το τέλος θέση σε ό,τι αφορά την απασχόληση, γεγονός που συνδυάζεται με τον αγροτικό της χαρακτήρα και την ηλικιακή σύνθεση του πληθυσμού της, στη δεύτερη από το τέλος θέση σε ό,τι αφορά την ανεργία, ενώ αποτελεί την πιο φτωχή Περιφέρεια της χώρας.

Κύριο στόχο της στρατηγικής αποτελεί η συγκρότηση ενός παραγωγικού προτύπου το οποίο να στηρίζεται στο δυναμισμό των αστικών της κέντρων και κυρίως των Ιωαννίνων, στον εκσυγχρονισμό του πρωτογενή τομέα και στην ενδυνάμωση της κτηνοτροφίας, στην παραγωγή τοπικών προϊόντων και στην αξιοποίηση και την ενδυνάμωση των υπηρεσιών του τουρισμού οι διάφορες μορφές του οποίου αποτελούν δυναμικό αναπτυξιακό παράγοντα στην Περιφέρεια.

Η οικονομία τέλος της Περιφέρειας σταδιακά θα προσαρμοστεί στο νέο περιβάλλον που διαμορφώνουν οι σχέσεις με την άλλη πλευρά των συνόρων και του Ιονίου καθώς και με τη δυναμική που διαμορφώνεται από την αύξηση της προσβασιμότητας της Περιφέρειας από τις μεγάλες πληθυσμιακές συγκεντρώσεις της χώρας.»

Με βάση το πλαίσιο αυτό, οι προκλήσεις και αναπτυξιακές ανάγκες που εντοπίστηκαν αναφορικά με την αγορά εργασίας και την κοινωνική συνοχή στην Ενότητα Ι του ΠΕΠ αντιμετωπίζονται για τη χωρική ενότητα των περιφερειών Θεσσαλίας, Στερεάς Ελλάδας και Ηπείρου, κυρίως στο πλαίσιο των παρεμβάσεων του ΕΠ. Ανάπτυξη του Ανθρώπινου δυναμικού με συγχρηματοδότηση από το ΕΚΤ.

Στον πίνακα που ακολουθεί (βλ. πίνακας 3.15) εμφανίζονται όλες οι παρεμβάσεις (έργα και ενισχύσεις) που γίνονται στα πλαίσια του Εθνικού Στρατηγικού Πλαισίου Αναφοράς 2007-2013 στην Περιφέρεια Ηπείρου, όπως αυτές εμφανίζονται ανά Αναπτυξιακό Τομέα³².

³² Υπουργείο Ανάπτυξης, Ανταγωνιστικότητας, Υποδομών, Μεταφορών και Δικτύων, «Χάρτες – Ήπειρος», *Ανάπτυξη.gov.gr*, ανάκτηση 22/1/2013, <http://anaptyxi.gov.gr/Xartes.aspx?mod=1&~>

Πίνακας 3.15: Κατανομή του ΕΣΠΑ 2007-2013 στην Περιφέρεια Ηπείρου ανά Αναπτυξιακό Τομέα.

ΠΕΡΙΦΕΡΕΙΑ ΗΠΕΙΡΟΥ				
494 έργα - 5177 ενισχύσεις				
	ΠΡΟΫΠ/ΣΜΟΣ	ΣΥΜΒΑΣΕΙΣ	ΠΛΗΡΩΜΕΣ	ΠΟΣΟΣΤΟ ΠΛΗΡ./ΠΡΟΫΠ.
Ανάπτυξη ανθρώπινου δυναμικού	171.719.421 €	134.401.063 €	82.437.871 €	48,01%
Αστική αναγέννηση	41.173.654 €	19.616.207 €	15.245.715 €	37,03%
Διοικητική μεταρρύθμιση	4.317.605 €	2.142.208 €	834.737 €	19,33%
Δράσεις περιβάλλοντος	382.938.199 €	111.800.947 €	57.971.138 €	15,14%
Εκπαίδευση & δια βίου μάθηση	120.765.968 €	87.660.596 €	41.317.854 €	34,21%
Ενέργεια	33.431.609 €	30.392.480 €	22.513.327 €	67,34%
Επιχειρηματικότητα	259.419.449 €	258.683.464 €	181.066.328 €	69,80%
Έρευνα & τεχνολογία	12.695.074 €	11.497.871 €	7.984.111 €	62,89%
Μεταφορές	291.225.226 €	215.930.704 €	78.884.970 €	27,09%
Ναυτιλία	84.760.000 €	43.792.610 €	828.668 €	0,98%
Πολιτισμός	28.988.404 €	27.229.701 €	7.905.166 €	27,27%
Πράσινη ανάπτυξη	503.113.483 €	194.329.660 €	110.469.951 €	21,96%
Τεχνική υποστήριξη	57.187.660 €	49.184.570 €	29.521.796 €	51,62%
Τουρισμός	25.275.144 €	6.304.724 €	1.623.844 €	6,42%
Υγεία και κοινωνική μέριμνα	79.112.837 €	46.646.186 €	31.734.268 €	40,11%
Ψηφιακή σύγκλιση	99.547.193 €	37.419.422 €	26.648.448 €	26,77%

* Τα ποσά της Πράσινης Ανάπτυξης δεν προστίθεται στους υπόλοιπους αναπτυξιακούς τομείς εξαιτίας πλήρους αλληλοεπικάλυψης με αυτούς

Πηγή: Ανάπτυξη.gov.gr (<http://anaptyxi.gov.gr/Xartes.aspx?mod=1&~>).

Στο Παράρτημα Β δίνονται περισσότερες λεπτομέρειες για το ΕΣΠΑ 2007-2013, καθώς και για τα επιμέρους έργα της Περιφέρειας Ηπείρου.

ΑΝΤΙ ΕΠΙΛΟΓΟΥ

Η Ευρώπη βρίσκεται σε φάση μετασχηματισμού. Η κρίση εξουδετέρωσε πολλά χρόνια οικονομικής και κοινωνικής προόδου και έφερε στην επιφάνεια τις διαρθρωτικές αδυναμίες της οικονομίας της Ευρώπης. Εν τω μεταξύ, ο κόσμος προχωρά με ταχείς ρυθμούς και οι μακροπρόθεσμες προκλήσεις – παγκοσμιοποίηση, στενότητα πόρων, δημογραφική γήρανση – εντείνονται. Η ΕΕ οφείλει πλέον να αναλάβει την ευθύνη για το μέλλον της.

Η Ευρώπη μπορεί να επιτύχει, αν ενεργήσει συλλογικά, ως μια Ένωση. Χρειάζεται μια στρατηγική που θα βοηθήσει τις χώρες και τους πολίτες να βγουν από την κρίση και να μετατρέψει την ΕΕ σε μια έξυπνη, διατηρήσιμη και χωρίς αποκλεισμούς οικονομία με υψηλά επίπεδα απασχόλησης, παραγωγικότητας και κοινωνικής συνοχής.

Η *Ευρώπη 2020*³³ προτάσσει τρεις αλληλοενισχυόμενες προτεραιότητες:

- **Έξυπνη ανάπτυξη**: ανάπτυξη μιας οικονομίας βασισμένης στη γνώση και την καινοτομία.
- **Διατηρήσιμη ανάπτυξη**: προώθηση μιας πιο αποδοτικής στη χρήση πόρων, πιο πράσινης και πιο ανταγωνιστικής οικονομίας.
- **Ανάπτυξη χωρίς αποκλεισμούς**: μια οικονομία με υψηλή απασχόληση που θα επιτυγχάνει κοινωνική και εδαφική συνοχή.

Η ΕΕ πρέπει να καθορίσει τι θέλει να επιτύχει μέχρι το 2020. Προς τούτο, η Επιτροπή προτείνει τους εξής πρωταρχικούς στόχους για την ΕΕ:

- 75% του πληθυσμού μεταξύ 20-64 ετών πρέπει να έχει απασχόληση.
- 3% του ΑΕΠ της ΕΕ πρέπει να επενδύεται σε Ε&Α.
- Οι στόχοι του «20/20/20» ως προς το κλίμα/ την ενέργεια πρέπει να έχουν επιτευχθεί (περιλαμβανομένης της αύξησης σε 30% του ποσοστού μείωσης των εκπομπών εφόσον οι συνθήκες το επιτρέπουν).
- Το ποσοστό των ατόμων που εγκαταλείπουν πρόωρα την σχολική εκπαίδευση πρέπει να είναι μικρότερο από 10% και τουλάχιστον 40% των νέων πρέπει να έχουν πτυχίο τριτοβάθμιας εκπαίδευσης.
- Ο αριθμός των ατόμων που κινδυνεύουν από φτώχεια πρέπει να μειωθεί κατά 20 εκατομμύρια.

Οι στόχοι αυτοί θεωρούνται αλληλένδετοι και καθοριστικής σημασίας για την γενικότερη επιτυχία.

³³Ευρωπαϊκή Επιτροπή, *ΕΥΡΩΠΗ 2020 - Στρατηγική για έξυπνη, διατηρήσιμη και χωρίς αποκλεισμούς ανάπτυξη*, Ανακοίνωση COM(2010), Βρυξέλλες, 3.3.2010, διαθέσιμο σε: http://www.espa.gr/elibrary/EE_2020.pdf

Πέρα όμως από κάθε ποσοτικοποιημένη στοχοθεσία, θα πρέπει να γίνει απόλυτα αντιληπτό ότι η Ευρώπη οφείλει να αντιδράσει για να αποφύγει την παρακμή και αυτό μπορεί να το επιτύχει μόνο με ισχυρότερη διακυβέρνηση. Ως μία Ένωση, όχι μόνον οικονομική, για την πραγματική σύγκλιση και την κοινωνική συνοχή.

ΒΙΒΛΙΟΓΡΑΦΙΑ

- Αντιπροσωπεία της Ευρωπαϊκής Επιτροπής στην Ελλάδα, *Ελλάδα-Ευρωπαϊκή Ένωση. 30 χρόνια μαζί*, Μάιος 2011, διαθέσιμο σε:
http://ec.europa.eu/ellada/pdf/ecrep30yrs_2final.pdf
- Γενική Γραμματεία Επενδύσεων και Ανάπτυξης– Ευρωπαϊκή Ένωση, *Επιχειρησιακό Πρόγραμμα Τεχνική Υποστήριξη Εφαρμογής 2007-2013*, Αθήνα, Σεπτέμβριος 2007, διαθέσιμο σε: <http://www.espa.gr/el/Pages/staticSectoralOP.aspx>
- Δρακάκη Ελένη, «Θεωρητική επισκόπηση και εμπειρική αξιολόγηση της συμβολής της Περιφερειακής Πολιτικής της Ε.Ε. στη συνοχή και τη σύγκλιση των λιγότερο ανεπτυγμένων περιφερειών: Η περίπτωση της Περιφέρειας Κρήτης», (Πρόταση Διδακτορικής Διατριβής) Πανεπιστήμιο Κρήτης, Σχολή Κοινωνικών Επιστημών, Τμήμα Οικονομικών Επιστημών, διαθέσιμο σε:
http://economics.soc.uoc.gr/html/static_content/econ_phd/GR/Drakaki/PROPOSAL.pdf
- Ειδική Υπηρεσία Διαχείρισης ΕΠΕΑΕΚ, *Πορεία Υλοποίησης ΕΠΕΑΕΚ 31-7-2009*, διαθέσιμο σε: http://www.epaeek.gr/epaeek/el/a_4_2_5.html
- ΕΠ “Αλιεία”, Ειδική Υπηρεσία Διαχείρισης του Υπουργείου Αγροτικής Ανάπτυξης και Τροφίμων <http://www.alieia.gr/index2.html>
- ΕΠ “Απασχόληση και Επαγγελματική Κατάρτιση”, Ειδική Υπηρεσία Διαχείρισης του Υπουργείου Απασχόλησης και Κοινωνικής Προστασίας,
<http://www.prosonolotahos.gr/default.asp>.
- ΕΠ “Οδικοί Άξονες – Λιμένες – Αστική Ανάπτυξη”, Ειδική Υπηρεσία Διαχείρισης του Υπουργείου Περιβάλλοντος, Χωροταξίας και Δημοσίων Έργων,
<http://www.epoalaa.gr/PoreiaYlopoiisis/Anual.aspx>
- ΕΠ “Περιβάλλον”, Ειδική Υπηρεσία Διαχείρισης του Υπουργείου Περιβάλλοντος, Ενέργειας και Κλιματικής Αλλαγής, <http://3kps.epper.gr/ep.htm>
- ΕΠ “Πολιτισμός”, Ειδική Υπηρεσία Διαχείρισης του Υπουργείου Πολιτισμού
http://ep3kps.culture.gr/pol/g_pageindex.aspx
- ΕΠ “Σιδηρόδρομοι – Αερολιμένες – Αστικές Συγκοινωνίες”,
<http://www.saas.gr/Default.aspx?tabid=81&language=el-GR>
- Επίσημη Εφημερίδα της Ευρωπαϊκής Ένωσης, «Κανονισμός (ΕΚ) αριθ. 1783/1999 του Ευρωπαϊκού Κοινοβουλίου και του Συμβουλίου της 12ης Ιουλίου 1999 σχετικά με το Ευρωπαϊκό Ταμείο Περιφερειακής Ανάπτυξης», *EUR-Lex.europa*, διαθέσιμο σε:
<http://eur-lex.europa.eu/LexUriServ/LexUriServ.do?uri=CELEX:31999R1783:EL:HTML>

- Ευρωπαϊκή Ένωση, «Διαρθρωτικά Ταμεία και Ταμείο Συνοχής», Γλωσσάριο, Σύνοψη της Νομοθεσίας της ΕΕ, *europa*, διαθέσιμο σε:
http://europa.eu/legislation_summaries/glossary/structural_cohesion_fund_el.htm
- Ευρωπαϊκή Ένωση, «Διατάξεις και μέσα της περιφερειακής πολιτικής», Σύνοψη της Νομοθεσίας της ΕΕ, *europa*, διαθέσιμο σε:
http://europa.eu/legislation_summaries/regional_policy/provisions_and_instruments/g24203_el.htm
- Ευρωπαϊκή Ένωση, «Νέο ξεκίνημα για τη στρατηγική της Λισσαβόνας (2005)», Σύνοψη της Νομοθεσίας της ΕΕ, *Europa*, διαθέσιμο σε:
http://europa.eu/legislation_summaries/employment_and_social_policy/eu2020/growth_and_jobs/c11325_el.htm
- Fontaine Pascal, «Η Ευρώπη σε 12 μαθήματα, Γενική Διεύθυνση Επικοινωνίας», *Ευρωπαϊκή Επιτροπή*, 2010, διαθέσιμο σε: http://europa.eu/abc/12lessons/lesson_12/index_el.htm
- Περιφέρεια Ηπείρου, *Επιχειρησιακό Πρόγραμμα Ηπείρου 2000-2006. Τελική Έκθεση Εκτέλεσης Επιχειρησιακού Προγράμματος*, Ενδιάμεση Διαχειριστική Αρχή, Ιωάννινα 22/9/2010, διαθέσιμο σε: <http://www.peproe.gr/3kps/pep/ektheseis/ektheseis.htm>
- Υπουργείο Ανάπτυξης, Ανταγωνιστικότητας, Υποδομών, Μεταφορών & Δικτύων – Ευρωπαϊκή Ένωση, *Επιχειρησιακό Πρόγραμμα Ανταγωνιστικότητα και Επιχειρηματικότητα 2007-2013*, Αθήνα, Σεπτέμβριος 2007, διαθέσιμο σε:
<http://www.espa.gr/el/Pages/staticSectoralOP.aspx>
- Υπουργείο Ανάπτυξης, Ανταγωνιστικότητας, Υποδομών, Μεταφορών & Δικτύων – Ευρωπαϊκή Ένωση, *Επιχειρησιακό Πρόγραμμα Ενίσχυση της Προσπελασιμότητας της περιόδου 2007-2013*, Αθήνα, Σεπτέμβριος 2007, διαθέσιμο σε:
<http://www.espa.gr/el/Pages/staticSectoralOP.aspx>
- Υπουργείο Ανάπτυξης, Ανταγωνιστικότητας, Υποδομών, Μεταφορών & Δικτύων – Ευρωπαϊκή Ένωση, *Επιχειρησιακό Πρόγραμμα Ψηφιακή Σύγκλιση 2007-2013*, Αθήνα, Σεπτέμβριος 2007, διαθέσιμο σε: <http://www.espa.gr/el/Pages/staticSectoralOP.aspx>
- Υπουργείο Ανάπτυξης, Ανταγωνιστικότητας, Υποδομών, Μεταφορών & Δικτύων, «Περιφερειακά ΕΠ», *ΕΣΠΑ 2007-2013*, διαθέσιμο σε:
<http://www.espa.gr/el/Pages/staticRegionalOP.aspx>
- Υπουργείο Ανάπτυξης, Ανταγωνιστικότητας, Υποδομών, Μεταφορών & Δικτύων, «Περιφερειακό ΕΠ Θεσσαλίας – Στερεάς Ελλάδας - Ηπείρου», *ΕΣΠΑ 2007-2013*, διαθέσιμο σε:
http://www.espa.gr/elibrary/Episimo_Kemeno_EP_Thessalias_Stereas_Hpeirou.pdf
- Υπουργείο Ανάπτυξης, Ανταγωνιστικότητας, Υποδομών, Μεταφορών & Δικτύων, «Στρατηγική της Λισσαβόνας», *ΕΣΠΑ 2007-2013*, διαθέσιμο σε:
<http://www.espa.gr/el/Pages/DictionaryFS.aspx?item=397>

- Υπουργείο Ανάπτυξης, Ανταγωνιστικότητας, Υποδομών, Μεταφορών & Δικτύων, «Τι είναι το ΕΣΠΑ», **ΕΣΠΑ 2007-2013**, διαθέσιμο σε:
<http://www.espa.gr/el/Pages/staticWhatIsESPA.aspx>
- Υπουργείο Ανάπτυξης, Ανταγωνιστικότητας, Υποδομών, Μεταφορών και Δικτύων, «Χάρτες – Ήπειρος», **Ανάπτυξη.gov.gr**, ανάκτηση 22/1/2013,
<http://anartyxi.gov.gr/Xartes.aspx?mod=1&~>
- Υπουργείο Απασχόλησης και Κοινωνικής Προστασίας – Ευρωπαϊκή Ένωση, **Επιχειρησιακό Πρόγραμμα Ανάπτυξη Ανθρώπινου Δυναμικού 2007-2013**, Αθήνα, Οκτώβριος 2007, διαθέσιμο σε: <http://www.espa.gr/el/Pages/staticSectoralOP.aspx>
- Υπουργείο Εθνικής Παιδείας και Θρησκευμάτων – Ευρωπαϊκή Ένωση, **Επιχειρησιακό Πρόγραμμα Εκπαίδευση και Δια Βίου Μάθηση 2007-2013**, Αθήνα, Οκτώβριος 2007, διαθέσιμο σε: <http://www.espa.gr/el/Pages/staticSectoralOP.aspx>
- Υπουργείο Οικονομίας & Οικονομικών, **Εθνικό Στρατηγικό Πλαίσιο Αναφοράς 2007-2013**, Ιανουάριος 2007, διαθέσιμο σε: http://www.espa.gr/elibrary/Eggrafo_ESPA_el.pdf
- Υπουργείο Οικονομίας και Οικονομικών, “Προγράμματα 2000-2006”, **hellaskps.gr**, διαθέσιμο σε <http://www.hellaskps.gr/2000-2006.htm>
- Υπουργείο Οικονομίας και Οικονομικών, “Προγράμματα 2000-2006. Περιφερειακά Επιχειρησιακά Προγράμματα”, **hellaskps.gr**, διαθέσιμο σε:
<http://www.hellaskps.gr/Details.asp?L1=2&L2=1&L3=2>
- Υπουργείο Οικονομίας και Οικονομικών, “Προγράμματα 2000-2006. Χρηματοδοτικοί πόροι”, **hellaskps.gr**, διαθέσιμο σε <http://www.hellaskps.gr/Details.asp?L1=2&L2=4>
- Υπουργείο ΠΕ.ΧΩ.Δ.Ε. – Ευρωπαϊκή Ένωση, **Επιχειρησιακό Πρόγραμμα Περιβάλλον & Αειφόρος Ανάπτυξη 2007-2013**, Αθήνα, Σεπτέμβριος 2007, διαθέσιμο σε:
<http://www.espa.gr/el/Pages/staticSectoralOP.aspx>

ΠΑΡΑΡΤΗΜΑ Α

ΧΡΗΜΑΤΟΟΙΚΟΝΟΜΙΚΟΙ ΠΙΝΑΚΕΣ ΥΛΟΠΟΙΗΣΗΣ ΠΡΟΓΡΑΜΜΑΤΩΝ ΤΟΥ Γ' ΚΠΣ

Πίνακας Α.1: Πρόοδος Τομεακών Προγραμμάτων ΚΠΣ 2000 -2006.

ΚΩΔ. Ε.Π.	ΕΠΙΧΕΙΡΗΣΙΑΚΟ ΠΡΟΓΡΑΜΜΑ	ΔΕΣΜΕΥΣΗ ΔΗΜΟΣΙΑΣ ΔΑΠΑΝΗΣ	ΑΡΙΘΜΟΣ ΕΝΤΑΓΜΕΝΩΝ ΕΡΓΩΝ	ΠΡΟΫΠ/ΣΜΟΣ ΕΝΤΑΓΜΕΝΩΝ ΕΡΓΩΝ (ΔΗΜ. ΔΑΠ.)	ΠΟΣΟΣΤΟ ΕΝΤΑΓΜΕΝΩΝ ΕΡΓΩΝ (%)	ΠΟΣΟ ΝΟΜΙΚΩΝ ΔΕΣΜΕΥΣΕΩΝ (ΔΗΜ. ΔΑΠ.)	ΠΟΣΟΣΤΟ ΝΟΜΙΚΩΝ ΔΕΣΜΕΥΣΕΩΝ (%)
		(1)	(2)	(3)	(4)=(3)/(1)	(5)	(6)=(5)/(1)
1	ΕΚΠΑΙΔΕΥΣΗ ΚΑΙ ΑΡΧΙΚΗ ΕΠΑΓΓΕΛΜΑΤΙΚΗ ΚΑΤΑΡΤΙΣΗ	2.617.591.694	2.279	2.724.894.854	104%	2.719.626.706	104%
2	ΑΠΑΣΧΟΛΗΣΗ ΚΑΙ ΕΠΑΓΓΕΛΜΑΤΙΚΗ ΚΑΤΑΡΤΙΣΗ	2.127.093.557	1.235	2.182.089.159	103%	2.182.082.021	103%
3	ΟΔΙΚΟΙ ΑΞΟΝΕΣ, ΛΙΜΕΝΕΣ, ΑΣΤΙΚΗ ΑΝΑΠΤΥΞΗ	6.306.062.675	157	6.441.574.807	102%	6.409.377.549	102%
4	ΣΙΔΗΡΟΔΡΟΜΟΙ, ΑΣΤΙΚΕΣ ΣΥΓΚΟΙΝΩΝΙΕΣ, ΑΕΡΟΔΡΟΜΙΑ	2.410.709.923	169	2.537.095.376	105%	2.532.498.215	105%
5	ΑΝΤΑΓΩΝΙΣΤΙΚΟΤΗΤΑ	3.018.451.757	869	3.059.846.115	101%	3.058.024.441	101%
6	ΑΓΡΟΤΙΚΗ ΑΝΑΠΤΥΞΗ - ΑΝΑΣΥΓΚΡΟΤΗΣΗ ΤΗΣ ΥΠΑΙΘΡΟΥ	2.036.211.026	1.248	2.114.498.239	104%	2.101.292.084	103%
7	ΑΛΙΕΙΑ	317.850.359	306	325.041.629	102%	320.761.272	101%
8	ΠΕΡΙΒΑΛΛΟΝ	522.649.462	602	548.632.204	105%	543.229.673	104%
9	ΠΟΛΙΤΙΣΜΟΣ	647.639.624	261	681.937.495	105%	672.087.947	104%
10	ΥΓΕΙΑ - ΠΡΟΝΟΙΑ	498.778.792	1.187	526.888.056	106%	524.620.144	105%
11	ΚΟΙΝΩΝΙΑ ΤΗΣ ΠΛΗΡΟΦΟΡΙΑΣ	2.167.474.859	5.713	2.289.065.200	106%	2.280.338.935	105%
25	ΤΕΧΝΙΚΗ ΒΟΗΘΕΙΑ	114.996.704	120	117.828.145	102%	117.828.145	102%
	ΣΥΝΟΛΟ	22.785.510.432	14.146	23.549.391.280	103%	23.461.767.132	103%

Πηγή: Υπουργείο Οικονομίας, Ανταγωνιστικότητας & Ναυτιλίας, Υπηρεσία Ο.Π.Σ. (31-03-2011)

Πίνακας Α.2: Πρόοδος Περιφερειακών Προγραμμάτων ΚΠΣ 2000 -2006.

ΚΩΔ. Ε.Π.	ΕΠΙΧΕΙΡΗΣΙΑΚΟ ΠΡΟΓΡΑΜΜΑ	ΔΕΣΜΕΥΣΗ ΔΗΜΟΣΙΑΣ ΔΑΠΑΝΗΣ	ΑΡΙΘΜΟΣ ΕΝΤΑΓΜΕΝΩΝ ΕΡΓΩΝ	ΠΡΟΫΠ/ΣΜΟΣ ΕΝΤΑΓΜΕΝΩΝ ΕΡΓΩΝ (ΔΗΜ. ΔΑΠ.)	ΠΟΣΟΣΤΟ ΕΝΤΑΓΜΕΝΩΝ ΕΡΓΩΝ (%)	ΠΟΣΟ ΝΟΜΙΚΩΝ ΔΕΣΜΕΥΣΕΩΝ (ΔΗΜ. ΔΑΠ.)	ΠΟΣΟΣΤΟ ΝΟΜΙΚΩΝ ΔΕΣΜΕΥΣΕΩΝ (%)
		(1)	(2)	(3)	(4)=(3)/(1)	(5)	(6)=(5)/(1)
12	ΑΝΑΤΟΛΙΚΗΣ ΜΑΚΕΔΟΝΙΑΣ - ΘΡΑΚΗΣ	995.144.362	1.501	1.087.054.306	109%	1.082.605.421	109%
13	ΚΕΝΤΡΙΚΗΣ ΜΑΚΕΔΟΝΙΑΣ	1.227.929.657	1.466	1.364.430.985	111%	1.331.531.610	108%
14	ΔΥΤΙΚΗΣ ΜΑΚΕΔΟΝΙΑΣ	521.205.027	898	569.281.873	109%	569.217.052	109%
15	ΗΠΕΙΡΟΥ	624.902.298	1.164	675.836.498	108%	669.124.697	107%
16	ΘΕΣΣΑΛΙΑΣ	746.196.042	1.252	857.580.467	115%	821.005.094	110%
17	ΙΟΝΙΩΝ ΝΗΣΩΝ	336.005.412	691	385.495.013	115%	378.465.396	113%
18	ΔΥΤΙΚΗΣ ΕΛΛΑΔΑΣ	686.039.990	1.245	751.755.729	110%	740.301.336	108%
19	ΣΤΕΡΕΑΣ ΕΛΛΑΔΑΣ	684.897.006	1.476	753.567.818	110%	744.166.564	109%
20	ΑΤΤΙΚΗΣ	1.502.736.017	1.093	1.584.263.097	105%	1.575.783.631	105%
21	ΠΕΛΟΠΟΝΝΗΣΟΥ	598.681.802	878	666.314.805	111%	643.151.753	107%
22	ΒΟΡΕΙΟΥ ΑΙΓΑΙΟΥ	486.367.540	602	521.997.140	107%	515.119.071	106%
23	ΝΟΤΙΟΥ ΑΙΓΑΙΟΥ	514.010.082	684	565.308.823	110%	564.746.566	110%
24	ΚΡΗΤΗΣ	696.022.498	1.113	768.970.358	110%	767.823.430	110%
	ΣΥΝΟΛΟ	9.620.137.733	14.063	10.551.856.913	110%	10.403.041.622	108%

Πηγή: Υπουργείο Οικονομίας, Ανταγωνιστικότητας & Ναυτιλίας, Υπηρεσία Ο.Π.Σ. (31-03-2011)

Πίνακας Α.3: Πρόοδος ΚΠΣ 2000 -2006 κατά ταμείο.

ΚΩΔ. ΤΑΜ.	ΣΥΓΧΡΗΜΑΤΟΔΟΤΟΥΜΕΝΟ ΤΑΜΕΙΟ	ΣΥΝΟΛΙΚΟ ΚΟΣΤΟΣ	ΔΕΣΜΕΥΣΗ ΔΗΜΟΣΙΑΣ ΔΑΠΑΝΗΣ	ΠΡΟΫΠ/ΣΜΟΣ ΕΝΤΑΓΜΕΝΩΝ ΕΡΓΩΝ (ΔΗΜ. ΔΑΠ.)	ΠΟΣΟΣΤΟ ΕΝΤΑΓΜΕΝΩΝ ΕΡΓΩΝ (%)	ΠΟΣΟ ΝΟΜΙΚΩΝ ΔΕΣΜΕΥΣΕΩΝ (ΔΗΜ. ΔΑΠ.)	ΠΟΣΟΣΤΟ ΝΟΜΙΚΩΝ ΔΕΣΜΕΥΣΕΩΝ (%)
		(1)	(2)	(3)	(4)=(3)/(2)	(5)	(6)=(5)/(2)
1	ΕΤΠΑ	30.180.931.132	22.603.566.034	23.869.281.195	106%	23.663.800.870	105%
2	ΕΚΤ	6.232.882.163	6.108.306.922	6.328.743.187	104%	6.327.352.115	104%
3	ΕΓΤΠ-Ε	5.129.596.748	3.418.910.549	3.622.941.417	106%	3.597.126.670	105%
4	ΧΜΠΑ	412.162.992	274.864.660	280.282.394	102%	276.529.099	101%
ΣΥΝΟΛΟ		41.955.573.035	32.405.648.165	34.101.248.192	105%	33.864.808.754	105%

* Στις στήλες (1) (2) συνυπολογίζεται η συμμετοχή του Κράτους - Μέλους

Πηγή: Υπουργείο Οικονομίας, Ανταγωνιστικότητας & Ναυτιλίας, Υπηρεσία Ο.Π.Σ. (31-03-2011)

Πίνακας Α.4: Πρόδος Ταμείου Συνοχής..

ΑΡΜΟΔΙΑ ΕΙΔΙΚΗ ΥΠΗΡΕΣΙΑ ΔΙΑΧΕΙΡΙΣΗΣ (Ε.Υ.Δ.)	ΔΗΜΟΣΙΑ ΔΑΠΑΝΗ ΕΓΚΕΚΡΙΜΕΝΩΝ ΕΡΓΩΝ	ΚΟΙΝΟΤΙΚΗ ΣΥΜΜΕΤΟΧΗ	ΠΟΣΟ ΝΟΜΙΚΩΝ ΔΕΣΜΕΥΣΕΩΝ (ΔΗΜ. ΔΑΠ.)	ΠΟΣΟΣΤΟ ΝΟΜΙΚΩΝ ΔΕΣΜΕΥΣΕΩΝ (ΔΗΜ. ΔΑΠ.)
ΕΙΔΙΚΗ ΥΠΗΡΕΣΙΑ ΔΙΑΧ/ΣΗΣ Ε.Π. ΕΝΙΣΧΥΣΗ ΤΗΣ ΠΡΟΣΠΕΛΑΣΙΜΟΤΗΤΑΣ	2.355.026.957	1.359.966.726	2.558.955.429	108,7%
ΕΙΔΙΚΗ ΥΠΗΡΕΣΙΑ ΔΙΑΧΕΙΡΙΣΗΣ & ΠΑΡΑΚΟΛΟΥΘΗΣΗΣ ΤΑΜΕΙΟΥ ΣΥΝΟΧΗΣ	16.790.823	12.593.117	3.709.825	22,1%
ΕΙΔΙΚΗ ΥΠΗΡΕΣΙΑ ΔΙΑΧΕΙΡΙΣΗΣ Ε.Π. "ΠΕΡΙΒΑΛΛΟΝ & ΑΕΙΦΟΡΟΣ ΑΝΑΠΤΥΞΗ" 2007 - 2013	943.341.547	716.742.222	933.328.761	98,9%
ΕΝΔΙΑΜΕΣΗ ΔΙΑΧΕΙΡΙΣΤΙΚΗ ΑΡΧΗ ΜΕΤΑΦΟΡΩΝ	1.317.559.998	658.779.999	1.339.767.735	101,7%
ΕΝΔΙΑΜΕΣΗ ΔΙΑΧΕΙΡΙΣΤΙΚΗ ΑΡΧΗ ΠΕΡΙΦΕΡΕΙΑΣ ΑΝΑΤΟΛΙΚΗΣ ΜΑΚΕΔΟΝΙΑΣ & ΘΡΑΚΗΣ	62.528.900	48.261.080	52.585.958	84,1%
ΕΝΔΙΑΜΕΣΗ ΔΙΑΧΕΙΡΙΣΤΙΚΗ ΑΡΧΗ ΠΕΡΙΦΕΡΕΙΑΣ ΑΤΤΙΚΗΣ	189.275.060	144.288.013	154.731.545	81,7%
ΕΝΔΙΑΜΕΣΗ ΔΙΑΧΕΙΡΙΣΤΙΚΗ ΑΡΧΗ ΠΕΡΙΦΕΡΕΙΑΣ ΒΟΡΕΙΟΥ ΑΙΓΑΙΟΥ	99.052.994	77.753.013	101.622.583	102,6%
ΕΝΔΙΑΜΕΣΗ ΔΙΑΧΕΙΡΙΣΤΙΚΗ ΑΡΧΗ ΠΕΡΙΦΕΡΕΙΑΣ ΔΥΤΙΚΗΣ ΕΛΛΑΔΑΣ	86.815.159	65.111.369	83.925.181	96,7%
ΕΝΔΙΑΜΕΣΗ ΔΙΑΧΕΙΡΙΣΤΙΚΗ ΑΡΧΗ ΠΕΡΙΦΕΡΕΙΑΣ ΔΥΤΙΚΗΣ ΜΑΚΕΔΟΝΙΑΣ	80.612.144	60.686.043	80.931.548	100,4%
ΕΝΔΙΑΜΕΣΗ ΔΙΑΧΕΙΡΙΣΤΙΚΗ ΑΡΧΗ ΠΕΡΙΦΕΡΕΙΑΣ ΗΠΕΙΡΟΥ	76.286.513	59.228.562	72.321.309	94,8%
ΕΝΔΙΑΜΕΣΗ ΔΙΑΧΕΙΡΙΣΤΙΚΗ ΑΡΧΗ ΠΕΡΙΦΕΡΕΙΑΣ ΘΕΣΣΑΛΙΑΣ	88.454.923	66.341.192	92.103.557	104,1%
ΕΝΔΙΑΜΕΣΗ ΔΙΑΧΕΙΡΙΣΤΙΚΗ ΑΡΧΗ ΠΕΡΙΦΕΡΕΙΑΣ ΙΟΝΙΩΝ ΝΗΣΩΝ	40.436.231	30.327.173	44.206.742	109,3%
ΕΝΔΙΑΜΕΣΗ ΔΙΑΧΕΙΡΙΣΤΙΚΗ ΑΡΧΗ ΠΕΡΙΦΕΡΕΙΑΣ ΚΕΝΤΡΙΚΗΣ ΜΑΚΕΔΟΝΙΑΣ	195.109.635	146.332.226	194.053.758	99,5%
ΕΝΔΙΑΜΕΣΗ ΔΙΑΧΕΙΡΙΣΤΙΚΗ ΑΡΧΗ ΠΕΡΙΦΕΡΕΙΑΣ ΚΡΗΤΗΣ	123.247.988	92.435.991	131.074.901	106,4%
ΕΝΔΙΑΜΕΣΗ ΔΙΑΧΕΙΡΙΣΤΙΚΗ ΑΡΧΗ ΠΕΡΙΦΕΡΕΙΑΣ ΝΟΤΙΟΥ ΑΙΓΑΙΟΥ	52.490.745	39.583.024	53.363.110	101,7%
ΕΝΔΙΑΜΕΣΗ ΔΙΑΧΕΙΡΙΣΤΙΚΗ ΑΡΧΗ ΠΕΡΙΦΕΡΕΙΑΣ ΠΕΛΟΠΟΝΝΗΣΟΥ	56.206.500	42.154.875	52.132.980	92,8%
ΕΝΔΙΑΜΕΣΗ ΔΙΑΧΕΙΡΙΣΤΙΚΗ ΑΡΧΗ ΠΕΡΙΦΕΡΕΙΑΣ ΣΤΕΡΕΑΣ ΕΛΛΑΔΑΣ	25.675.282	19.256.462	25.751.632	100,3%
ΣΥΝΟΛΟ	5.808.911.399	3.639.841.088	5.974.566.555	102,9%

ΠΑΡΑΡΤΗΜΑ Β

ΧΡΗΜΑΤΟΟΙΚΟΝΟΜΙΚΟΙ ΠΙΝΑΚΕΣ ΥΛΟΠΟΙΗΣΗΣ ΠΡΟΓΡΑΜΜΑΤΩΝ ΤΟΥ ΕΣΠΑ 2007-2013

Πίνακας Β.1: Κατανομή ανά στόχο και κράτος μέλος, 2007-2013 (τρέχουσες τιμές, σε εκατομμύρια ευρώ)

	Σύγκλιση			Ανταγωνιστικότητα των Περιφερειών και Απασχόληση		Ευρωπαϊκή Εδαφική Συνεργασία	Σύνολο
	Ταμείο Συνοχής	Σύγκλιση	Μεταβατική στήριξη	Σταδιακή είσοδος	Ανταγωνιστικότητα των Περιφερειών και Απασχόληση		
Βέλγιο			638		1 425	194	2 258
Βουλγαρία	2 283	4 391				179	6 853
Δημοκρατία της Τσεχίας	8 819	17 064			419	389	26 692
Δανία					510	103	613
Γερμανία		11 864	4 215		9 409	851	26 340
Εσθονία	1 152	2 252				52	3 456
Δημοκρατία της Ιρλανδίας				458	293	151	901
Ελλάδα	3 697	9 420	6 458	635		210	20 420
Ισπανία	3 543	21 054	1 583	4 955	3 522	559	35 217
Γαλλία		3 191			10 257	872	14 319
Ιταλία		21 211	430	972	5 353	846	28 812
Κύπρος	213			399		28	640
Λετονία	1 540	2 991				90	4 620
Λιθουανία	2 305	4 470				109	6 885
Λουξεμβούργο					50	15	65
Ουγγαρία	8 642	14 248		2 031		386	25 307
Μάλτα	284	556				15	855
Ολλανδία					1 660	247	1 907
Αυστρία			177		1 027	257	1 461
Πολωνία	22 176	44 377				731	67 284
Πορτογαλία	3 060	17 133	280	448	490	99	21 511
Ρουμανία	6 552	12 661				455	19 668
Σλοβενία	1 412	2 689				104	4 205
Σλοβακία	3 899	7 013			449	227	11 588
Φινλανδία				545	1 051	120	1 716
Σουηδία					1 626	265	1 891
Ηνωμένο Βασίλειο		2 738	174	965	6 014	722	10 613
Διαπεριφερειακή / δικτυακή συνεργασία						445	445
Τεχνική βοήθεια							868
Σύνολο	69 578	199 322	13 955	11 409	43 556	8 723	347 410

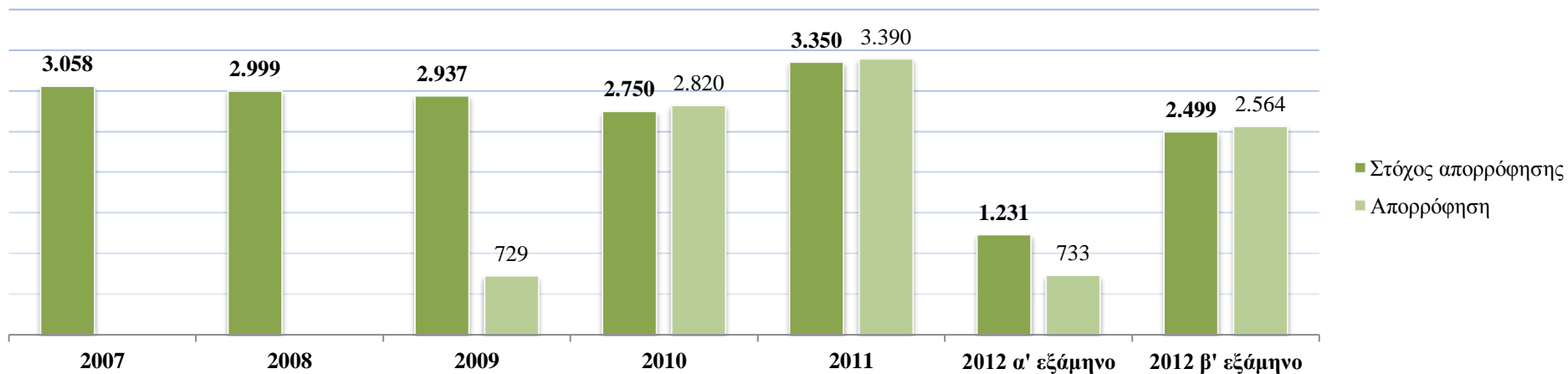
Σημείωση: Τα ποσά έχουν ανατρογγυλοποιηθεί. Τα σύνολα μπορεί να μην ταυρίζουν.

Πηγή: Ευρωπαϊκή Ένωση, *Πολιτική Συνοχής 2007-2013*,
http://ec.europa.eu/regional_policy/sources/docgener/informat/pdf/nsrf_cover_el.pdf

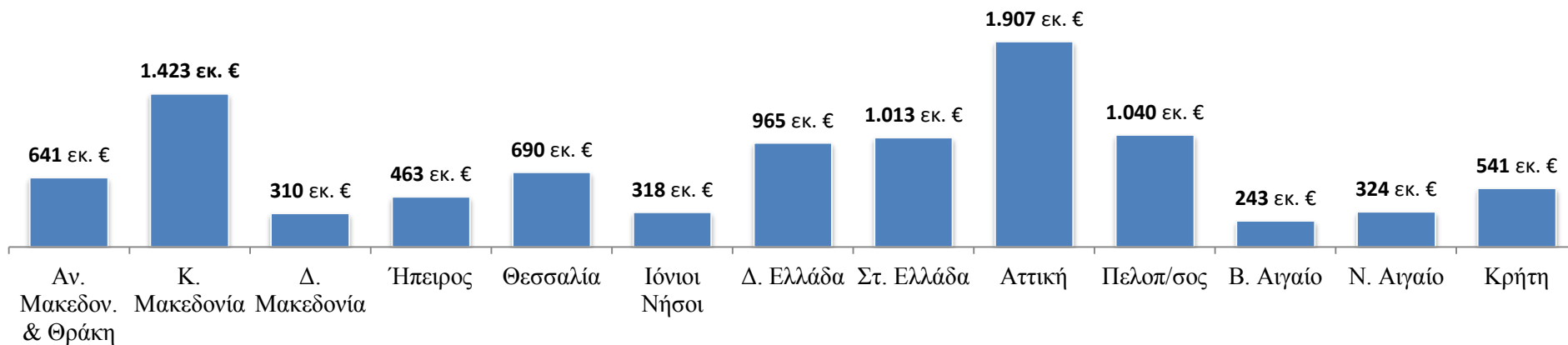
Πίνακας Β.2: Εθνικό Στρατηγικό Πλαίσιο Αναφοράς. Χρηματοδοτήσεις ανά κατηγορία θέματος προτεραιότητας

Κατηγορίες Θεμάτων Προτεραιότητας	Ποσό Κοινοτικής χρηματοδότησης	Ποσοστό
Έρευνα και τεχνολογική ανάπτυξη (Ε&ΤΑ), καινοτομία και επιχειρηματικότητα	1.872.077.000	9,26%
Κοινωνία της πληροφορίας	1.607.701.060	7,95%
Μεταφορές	5.183.635.000	25,65%
Ενέργεια	625.182.500	3,09%
Προστασία του περιβάλλοντος και πρόληψη κινδύνων	3.536.462.000	17,50%
Τουρισμός	172.062.500	0,85%
Πολιτισμός	483.445.000	2,39%
Αστική και αγροτική αναγέννηση	478.546.683	2,37%
Βελτίωση της προσαρμοστικότητας των εργαζομένων και των εταιρειών, των επιχειρήσεων και των επιχειρηματιών	587.282.433	2,91%
Βελτίωση της πρόσβασης στην απασχόληση και της βιωσιμότητας	1.612.571.646	7,98%
Βελτίωση της κοινωνικής ενσωμάτωσης των λιγότερο ευνοημένων ατόμων	396.916.995	1,96%
Βελτίωση του ανθρώπινου κεφαλαίου	1.617.861.710	8,01%
Επενδύσεις σε κοινωνικές υποδομές	1.404.781.744	6,95%
Κινητοποίηση για μεταρρυθμίσεις στους τομείς της απασχόλησης και της ενσωμάτωσης	21.536.097	0,11%
Ενίσχυση της θεσμικής ικανότητας σε εθνικό, περιφερειακό και τοπικό επίπεδο	115.695.446	0,57%
Μείωση του πρόσθετου κόστους που εμποδίζει την ανάπτυξη των ιδιαίτερα απομακρυσμένων περιφερειών	5.000.000	0,02%
Τεχνική βοήθεια	489.503.631	2,42%
ΣΥΝΟΛΟ	20.210.261.445	100%

Πηγή: Ειδική Υπηρεσία Ολοκληρωμένου Πληροφοριακού Συστήματος, «Εθνικό Στρατηγικό Πλαίσιο Αναφοράς (ΕΣΠΑ) – Γενικά Στοιχεία», 09/06/2009, <http://www.ops.gr/Ergorama/index.jsp?menuitemId=pp11&tabid=0>



Σχήμα Β.1: Η απορρόφηση του ΕΣΠΑ (<http://anaptyxi.gov.gr/Default.aspx?tabid=41&language=el-GR>).



Σχήμα Β.2: Γεωγραφική ανάλυση πληρωμών του ΕΣΠΑ (<http://anaptyxi.gov.gr/Default.aspx?tabid=41&language=el-GR>).

Πίνακας Β.3: Έργα του ΕΣΠΑ 2007-2013 που έχουν προϋπολογισθεί, ενταχθεί και αποπληρωθεί για την Περιφέρεια Ηπείρου ανά φορέα υλοποίησης.

Τίτλος	Φορέας	Προϋπολογισμός	Ύψος Συμβάσεων	Ύψος Πληρωμών
Κατασκευή της Γ1 Φάσης του Νέου Λιμένα Ηγουμενίτσας	12η ΕΝΙΑΙΑ ΣΧΟΛΙΚΗ ΕΠΙΤΡΟΠΗ 1ου & 5ου ΓΥΜΝΑΣΙΟΥ Δ.ΚΕΡΚΥΡΑΙΩΝ	81250000,00	41606874,00	225651,00
Ολοκληρωμένη διαχείριση λυμάτων Δήμου Ιωαννιτών Νομού Ιωαννίνων για την προστασία της λίμνης Παμβώτιδας.	17η ΣΧΟΛΙΚΗ ΕΠΙΤΡΟΠΗ 3ου & 10ου ΓΥΜΝΑΣΙΟΥ ΙΩΑΝΝΙΝΩΝ	49708822,00	0,00	0,00
ΚΑΤΑΣΚΕΥΗ ΒΕΛΤΙΩΣΗ ΟΔΟΥ ΗΓΟΥΜΕΝΙΤΣΑΣ – ΠΡΕΒΕΖΑΣ (ΚΑΡΤΕΡΙ – ΓΕΡΑΚΑΡΙ – ΠΑΡΓΑ)	18η ΕΝΙΑΙΑ ΣΧΟΛΙΚΗ ΕΠΙΤΡΟΠΗ 4ου & ΕΣΠΕΡΙΝΟΥ ΓΥΜΝΑΣΙΟΥ ΙΩΑΝΝΙΝΩΝ	45000000,00	30365443,00	23395019,00
Κατασκευή προσθήκης πεναταόροφου κτιρίου Νοσηλευτικών μονάδων στο ΠΓΝΙ	18η ΕΦΟΡΕΙΑ ΒΥΖΑΝΤΙΝΩΝ ΑΡΧΑΙΟΤΗΤΩΝ (ΕΒΑ)	29366170,00	11041151,00	1250000,00
ΚΑΤΑΣΚΕΥΗ ΔΙΚΤΥΟΥ ΑΠΟΧΕΤΕΥΣΗΣ ΚΑΙ ΜΟΝΑΔΑΣ ΕΠΕΞΕΡΓΑΣΙΑΣ ΛΥΜΑΤΩΝ ΓΙΑ ΤΟΥΣ ΟΙΚΙΣΜΟΥΣ ΚΟΜΠΟΤΙΟΥ, ΑΓ. ΝΙΚΟΛΑΟΥ ΚΑΙ ΣΕΛΛΑΔΩΝ (ΤΟΥ Τ. ΔΗΜΟΥ ΚΟΜΠΟΤΙΟΥ) ΚΑΙ ΤΩΝ ΟΙΚΙΣΜΩΝ ΠΕΤΑ ΚΑΙ ΑΓ. ΔΗΜΗΤΡΙΟΥ (ΤΟΥ Τ. ΔΗΜΟΥ ΠΕΤΑ) ΤΟΥ ΔΗΜΟΥ ΝΙΚΟΛΑΟΥ ΣΚΟΥΦΑ ΝΟΜΟΥ ΑΡΤΑΣ ΠΕΡΙΦΕΡΕΙΑΣ ΗΠΕΙΡΟΥ	18η ΕΦΟΡΕΙΑ ΒΥΖΑΝΤΙΝΩΝ ΑΡΧΑΙΟΤΗΤΩΝ (ΕΒΑ)	18541930,00	540448,00	532644,00
ΒΕΛΤΙΩΣΗ 13ης ΕΠΑΡΧΙΑΚΗΣ ΟΔΟΥ Ν. ΙΩΑΝΝΙΝΩΝ	18η ΕΦΟΡΕΙΑ ΒΥΖΑΝΤΙΝΩΝ ΑΡΧΑΙΟΤΗΤΩΝ (ΕΒΑ)	15560000,00	0,00	0,00
Επέκταση κτιρίου & Προμήθεια - Εγκατάσταση εξοπλισμού στο Νοσοκομείο Φιλιατών /ΘΕΣΠΡΩΤΙΑ	1η ΕΝΙΑΙΑ ΣΧΟΛΙΚΗ ΕΠΙΤΡΟΠΗ ΓΥΜΝΑΣΙΟΥ & ΛΥΚΕΙΟΥ ΘΕΣΠΡΩΤΙΚΟΥ	15412360,00	10985192,00	7509851,00
Συμμετοχή της Περιφέρειας Ηπείρου στη Σύσταση Ταμείου χαρτοφυλακίου JESSICA	1η ΕΝΙΑΙΑ ΣΧΟΛΙΚΗ ΕΠΙΤΡΟΠΗ ΔΗΜΟΥ ΑΡΤΑΙΩΝ	15000000,00	15000000,00	15000000,00
ΒΕΛΤΙΩΣΗ ΤΜΗΜΑΤΟΣ ΑΠΟ ΕΓΝΑΤΙΑ ΟΔΟ ΕΩΣ ΚΟΜΒΟ ΑΝΑΤΟΛΗΣ (ΕΙΣΟΔΟΣ ΠΟΛΗΣ ΙΩΑΝΝΙΝΩΝ)	2η ΕΝΙΑΙΑ ΣΧΟΛΙΚΗ ΕΠΙΤΡΟΠΗ ΔΗΜΟΥ ΑΡΤΑΙΩΝ	14540854,00	8211551,00	5468360,00
Υποστήριξη της Λειτουργίας του Εθνικού Κέντρου Περιβάλλοντος και Αειφόρου Ανάπτυξης (Ε.Κ.Π.Α.Α.)	36η ΣΧΟΛΙΚΗ ΕΠΙΤΡΟΠΗ ΔΗΜΟΥ ΑΡΤΑΙΩΝ	14461000,00	0,00	0,00
ΑΠΟΧΕΤΕΥΣΗ ΔΗΜΟΤΙΚΩΝ ΔΙΑΜΕΡΙΣΜΑΤΩΝ ΚΑΙ ΟΙΚΙΣΜΩΝ ΔΗΜΟΥ ΠΑΡΓΑΣ	37η ΕΝΙΑΙΑ ΣΧΟΛΙΚΗ ΕΠΙΤΡΟΠΗ ΑΡΤΑΣ	13349766,00	8248327,00	158926,00
Κατασκευή Χώρου Υγειονομικής Ταφής Αποβλήτων (1η Διαχειριστική Ενότητα, Νομός Ιωαννίνων, Περιφέρειας Ηπείρου)	7η ΣΧΟΛΙΚΗ ΕΠΙΤΡΟΠΗ ΔΗΜΟΥ ΑΡΤΑΙΩΝ	12618269,00	10776073,00	10731465,00
Βελτίωση επαρχιακής οδού 1α από κόμβο Αμφιθέας - Αγ. Μαρίνα - Ε.Ο. Ιωαννίνων - Κοζανης	8Η ΕΒΑ	12435003,00	235003,00	235003,00
ΕΡΓΑ ΣΥΛΛΟΓΗΣ, ΜΕΤΑΦΟΡΑΣ ΚΑΙ ΕΠΕΞΕΡΓΑΣΙΑΣ ΛΥΜΑΤΩΝ ΣΤΗΝ ΔΗΜΟΤΙΚΗ ΕΝΟΤΗΤΑ ΑΡΑΧΘΟΥ ΤΟΥ ΔΗΜΟΥ ΝΙΚΟΛΑΟΥ ΣΚΟΥΦΑ	8Η ΕΒΑ	10618028,00	0,00	0,00
ΚΑΤΑΣΚΕΥΗ ΤΜΗΜΑΤΟΣ ΕΠΕΙΓΟΝΤΩΝ ΠΕΡΙΣΤΑΤΙΚΩΝ ΝΟΣΟΚΟΜΕΙΟΥ ΦΙΛΙΑΤΩΝ	8Η ΕΒΑ	10375769,00	7280219,00	6755985,00
ΚΑΤΑΣΚΕΥΗ ΑΠΟΧΕΤΕΥΤΙΚΟΥ ΔΙΚΤΥΟΥ ΔΗΜΟΤΙΚΗΣ ΚΟΙΝΟΤΗΤΑΣ ΚΟΝΙΤΣΗΣ ΚΑΙ ΕΓΚΑΤΑΣΤΑΣΗ ΕΠΕΞΕΡΓΑΣΙΑΣ ΛΥΜΑΤΩΝ ΔΗΜΟΥ ΚΟΝΙΤΣΑΣ	8Η ΕΒΑ	9980084,00	0,00	0,00
Κατασκευή αποχέτευσης εσωτερικού δικτύου ακαθάρτων και εγκατάστασης επεξεργασίας ακαθάρτων του Δημοτικού Διαμερίσματος Παραμυθίας και Καρυωτίου του Δήμου Σουλίου Νομού Θεσπρωτίας.	8η ΕΝΙΑΙΑ ΣΧΟΛΙΚΗ ΕΠΙΤΡΟΠΗ ΔΗΜΟΥ ΙΩΑΝΝΙΝΩΝ	9823200,00	130000,00	0,00

ΑΠΟΧΕΤΕΥΣΗ ΑΚΑΘΕΡΤΩΝ ΟΙΚΙΣΜΟΥ ΚΑΤΣΙΚΑ ΔΗΜΟΥ ΙΩΑΝΝΙΝΩΝ	Σ.ΙΝ.Ε.Ε.Μ. ΔΙΚΤΥΟ ΠΡΟΩΘΗΣΗΣ ΑΝΤ/ΤΗΤΑΣ, ΚΑΙΝΟΤΟΜΙΚΗΣ ΕΠΙΧ/ΤΗΤΑΣ & ΑΠΑΣΧΟΛΗΣΗΣ	9785000,00	0,00	0,00
Αποχέτευση Οικισμών Κωστακίων και Κεραμάτων του Δήμου Αρταίων	Α. Σ. «ΝΕΟΙ ΕΠΙΣΤΗΜΟΝΕΣ ΗΠΕΙΡΟΥ»	9635154,00	402154,00	402154,00
ΚΑΤΑΣΚΕΥΗ ΠΟΛΥΔΥΝΑΜΟΥ ΚΤΙΡΙΟΥ ΣΤΟ ΠΑΝΕΠΙΣΤΗΜΙΟ ΙΩΑΝΝΙΝΩΝ	Α. Σ. «ΠΡΟΩΘΩΝΤΑΣ ΤΗΝ ΑΠΑΣΧΟΛΗΣΗ»	9577105,00	4385946,00	0,00
ΚΑΤΑΣΚΕΥΗ ΠΟΛΥΔΥΝΑΜΟΥ ΚΕΝΤΡΟΥ ΑΝΤΙΜΕΤΩΠΙΣΗΣ ΑΛΚΟΟΛΙΚΩΝ ΚΑΙ ΧΡΗΣΤΩΝ ΝΑΡΚΩΤΙΚΩΝ	Α. Σ. ΑΡΤΤΑΑ	9316773,00	8119656,00	7970306,00
Ύδρευση Θεσπρωτίας, τμήματα υδαταγωγών Καρτερίου - Πλαταριάς - Συβότων	Α. Σ. ΘΕΣΠΡΩΤΙΑ – ΙΟΝΙΑ ΠΥΛΗ	8621840,00	4479310,00	134868,00
Κατασκευή αποχέτευσης ακαθάρτων και εγκατάσταση επεξεργασίας λυμάτων Φιλιατών Δήμου Φιλιατών Νομού Θεσπρωτίας.	Α.Σ. "ΑΓΡΟ-ΖΩ"	8506250,00	0,00	0,00
Κατασκευή χωριστικού δικτύου αποχέτευσης και αντικατάσταση εσωτερικού δικτύου ύδρευσης Δ.Κ. Μετσόβου	Α.Σ. "ΕΝΔΟΓΕΝΗΣ ΘΕΣΠΡΩΤΙΚΗ ΑΝΑΠΤΥΞΗ"	8500000,00	0,00	0,00
ΑΠΟΚΑΤΑΣΤΑΣΗ ΧΑΔΑ ΔΟΥΡΟΥΤΗΣ (ΙΩΑΝΝΙΝΑ)	Α.Σ. "ΕΝΤΑΞΙΣ"	7893692,00	3136182,00	0,00
Κατασκευή νέου τροφοδοτικού συστήματος ύδρευσης λεκανοπεδίου Ιωαννίνων από τη θέση «Τούμπα» έως τη θέση « Βουνοπλαγιά», στο Νομό Ιωαννίνων	Α.Σ. "ΕΠΑΓΓΕΛΜΑΤΟΒΙΟΤΕΧΝΩΝ ΕΜΠΟΡΩΝ ΝΟΜΟΥ ΙΩΑΝΝΙΝΩΝ"	7705000,00	25000,00	0,00
Μουσείο Αργυροτεχνίας Ιωαννίνων	Α.Σ. "ΕΠΙΧΕΙΡΗΜΑΤΙΚΗ ΠΡΟΟΠΤΙΚΗ"	7179275,00	4463910,00	1152335,00
Δίκτυο αποχέτευσης ακαθάρτων και εγκατάσταση επεξεργασίας λυμάτων του Τ.Κ. Παρακαλάμου	Α.Σ. "ΕΡΓΟΔΥΝΑΜΙΚΗ ΣΥΝΕΡΓΕΙΑ"	7064599,00	0,00	0,00
ΑΝΤΙΚΑΤΑΣΤΑΣΗ ΔΙΚΤΥΟΥ ΥΔΡΕΥΣΗΣ ΔΗΜΟΥ ΗΓΟΥΜΕΝΙΤΣΑΣ	Α.Σ. "ΘΕΣΠΡΩΤΙΚΗ ΚΟΙΝΩΝΙΚΗ ΣΥΝΕΡΓΑΣΙΑ"	6978900,00	2928354,00	2082578,00
Βελτίωση υδροδοτικού συστήματος περιοχών λεκανοπεδίου Ιωαννίνων	Α.Σ. "ΝΕΟΙ ΟΡΙΖΟΝΤΕΣ"	6950000,00	3752037,00	3067950,00
ΤΟΠΙΚΗ ΟΔΟΣ ΣΥΝΔΕΣΗΣ ΚΑΝΑΛΑΚΙΟΥ ΠΡΕΒΕΖΑΣ ΜΕ ΕΘΝΙΚΗ ΟΔΟ ΠΡΟΣ ΗΓΟΥΜΕΝΙΤΣΑ	Α.Σ. "ΟΡΕΙΝΗ ΣΥΜΠΟΛΙΤΕΙΑ ΠΙΝΔΟΥ"	6711845,00	5224609,00	4450327,00
ΒΕΛΤΙΩΣΗ – ΑΣΦΑΛΤΟΣΤΡΩΣΗ ΤΗΣ 2ΗΣ ΕΠΑΡΧΙΑΚΗΣ ΟΔΟΥ (ΚΟΜΒΟΣ ΕΛΛΗΝΙΚΟ ΕΩΣ ΚΑΛΕΝΤΖΙ ΚΑΤΣΑΝΟΧΩΡΙΩΝ)	Α.Σ. "ΠΡΟΣΑΡΜΟ-ΖΩ"	6514000,00	6183213,00	3459388,00
Αναβάθμιση οδού σύνδεσης Νεοχωρόπουλου με Ιωάννινα (κόμβος Σεισμοπλήκτων)	Α.Σ. «Α.Ρ.Τ.Α. – (BUSINESS START-UP) ACTIVITIES REVITALIZING THE AREA»	6272190,00	3361179,00	2447798,00
ΑΝΑΠΛΑΣΕΙΣ - ΠΕΖΟΔΡΟΜΗΣΕΙΣ ΚΑΙ ΦΩΤΙΣΜΟΣ ΔΙΑΤΗΡΗΤΕΩΝ ΚΤΙΡΙΩΝ /ΙΩΑΝΝΙΝΑ	Α.Σ. «ΑΠΑΣΧΟΛΗΣΗ ΣΤΗΝ ΠΙΝΔΟ»	5950000,00	3391500,00	0,00
ΚΑΤΑΣΚΕΥΗ 7ου ΔΗΜΟΤΙΚΟΥ ΣΧΟΛΕΙΟΥ ΚΑΙ 3ου ΝΗΠΙΑΓΩΓΕΙΟΥ ΑΡΤΑΣ	Α.Σ. ΑΝΑΠΤΥΞΗ ΑΠΑΣΧΟΛΗΣΗ ΝΟΜΟΥ ΑΡΤΑΣ	5880000,00	5214684,00	1977395,00
Αποχέτευση ακαθάρτων λυμάτων Πεδινης / ΙΩΑΝΝΙΝΑ	Α.Σ. ΑΡΤΑΣ	5814000,00	30000,00	0,00
Προστασία και Διατήρηση της Βιοποικιλότητας των Εθνικών Δρυμών Βίκου Αωού και Πίνδου	Α.Σ. ΑΡΤΑΣ	5654375,00	4595900,00	1209271,00
ΕΠΕΚΤΑΣΗ - ΑΝΑΒΑΘΜΙΣΗ- ΕΚΣΥΓΧΡΟΝΙΣΜΟΣ ΑΠΟΧΕΤΕΥΤΙΚΟΥ ΣΥΣΤΗΜΑΤΟΣ ΠΑΡΑΛΙΜΝΙΑΣ ΖΩΝΗΣ /ΙΩΑΝΝΙΝΑ	ΑΜΚΕ-ΠΙΝΔΟΣ ΠΕΡΙΒΑΛΛΟΝΤΙΚΗ	5535000,00	4104433,00	40849,00
Αποχέτευση Ηγουμενίτσας	ΑΜΚΕ-ΠΙΝΔΟΣ ΠΕΡΙΒΑΛΛΟΝΤΙΚΗ	5512000,00	5352929,00	2979264,00
Αναβάθμιση οδού σύνδεσης Μαρμάρων με Ιωάννινα στον οικισμό Καρδαμίτσα	ΑΜΚΕ-ΠΙΝΔΟΣ ΠΕΡΙΒΑΛΛΟΝΤΙΚΗ	5072737,00	3910277,00	1796516,00

Ολοκλήρωση δικτύου αποχέτευσης ακαθάρτων υδάτων Δημοτικού Διαμερίσματος Ανατολής Δήμου Ιωαννιτών Νομού Ιωαννίνων.	ΑΜΚΕ-ΠΙΝΔΟΣ ΠΕΡΙΒΑΛΛΟΝΤΙΚΗ	5000000,00	2165345,00	2158111,00
Κατασκευή οδού Βογιάνου στην πόλη των Ιωαννίνων	ΑΝΑΠΤΥΞΙΑΚΗ ΗΠΕΙΡΟΥ Α.Ε.	4670059,00	2951076,00	1486108,00
ΥΔΡΕΥΣΗ ΔΗΜΟΥ ΠΡΕΒΕΖΑΣ - Α' ΦΑΣΗ	ΑΝΑΠΤΥΞΙΑΚΗ ΗΠΕΙΡΟΥ Α.Ε.	4650000,00	2484430,00	1468946,00
Κατασκευή δικτύου αποχέτευσης ακαθάρτων του οικισμού Ελεούσας Δήμου Ζίτσας Νομού Ιωαννίνων.	ΑΝΑΠΤΥΞΙΑΚΗ ΗΠΕΙΡΟΥ Α.Ε.	4590000,00	0,00	0,00
ΥΔΡΕΥΣΗ Τ.Δ. ΔΗΜΟΥ ΠΑΜΒΩΤΙΔΟΣ - Β' ΦΑΣΗ	ΑΝΑΠΤΥΞΙΑΚΗ ΗΠΕΙΡΟΥ Α.Ε.	4350000,00	1576107,00	1505282,00
ΒΕΛΤΙΩΣΗ ΥΠΟΔΟΜΩΝ ΣΤΗΝ ΠΕΡΙΟΧΗ ΤΡΙΓΩΝΟΥ/ΑΡΤΑ	ΑΝΑΠΤΥΞΙΑΚΗ ΗΠΕΙΡΟΥ Α.Ε.	4238292,00	198754,00	0,00
Κατασκευή - Βελτίωση αστικού οδικού δικτύου διασύνδεσης συνοικιών στην Πρέβεζα	ΑΠΟΚΕΝΤΡΩΜΕΝΗ ΔΙΟΙΚΗΣΗ ΗΠΕΙΡΟΥ-ΔΥΤΙΚΗΣ ΜΑΚΕΔΟΝΙΑΣ	4138314,00	2481972,00	2110143,00
ΔΙΑΝΟΙΞΗ ΤΗΣ ΤΟΠΙΚΗΣ ΟΔΟΥ ΑΡΤΑΣ - ΛΙΜΙΝΗΣ (ΜΕΣΩ ΤΟΥ ΛΟΦΟΥ ΠΕΡΑΝΘΗΣ)	ΑΠΟΚΕΝΤΡΩΜΕΝΗ ΔΙΟΙΚΗΣΗ ΗΠΕΙΡΟΥ-ΔΥΤΙΚΗΣ ΜΑΚΕΔΟΝΙΑΣ	4120000,00	2305497,00	2302348,00
ΒΕΛΤΙΩΣΗ – ΑΝΑΒΑΘΜΙΣΗ ΕΣΩΤΕΡΙΚΟΥ ΔΙΚΤΥΟΥ ΥΔΡΕΥΣΗΣ ΔΗΜΟΥ ΙΩΑΝΝΙΝΩΝ	ΑΠΟΚΕΝΤΡΩΜΕΝΗ ΔΙΟΙΚΗΣΗ ΗΠΕΙΡΟΥ-ΔΥΤΙΚΗΣ ΜΑΚΕΔΟΝΙΑΣ	4080000,00	2207008,00	831455,00
Ανάπλαση των Οδών Σύνδεσης Αρχαιολογικών Μνημείων Άρτας (Παρηγορήτρια - Κάστρο) με Χρήση Υλικών Απορρόφησης Ενέργειας Δημοτικής Ενότητας Αρταίων	ΑΠΟΚΕΝΤΡΩΜΕΝΗ ΔΙΟΙΚΗΣΗ ΗΠΕΙΡΟΥ-ΔΥΤΙΚΗΣ ΜΑΚΕΔΟΝΙΑΣ	4065150,00	0,00	0,00
Βελτίωση / εκσυγχρονισμός εξωτερικού και εσωτερικού δικτύου ύδρευσης Πέτα/ΑΡΤΑ	ΑΠΟΚΕΝΤΡΩΜΕΝΗ ΔΙΟΙΚΗΣΗ ΗΠΕΙΡΟΥ-ΔΥΤΙΚΗΣ ΜΑΚΕΔΟΝΙΑΣ	4040000,00	3610629,00	2874231,00
ΠΡΟΜΗΘΕΙΑ ΕΓΚΑΤΑΣΤΑΣΗ ΚΑΙ ΘΕΣΗ ΣΕ ΛΕΙΤΟΥΡΓΙΑ ΣΥΣΤΗΜΑΤΟΣ ΓΙΑ ΤΟΝ ΕΛΕΓΧΟ ΤΩΝ ΔΙΑΡΡΩΝ ΤΟΥ ΔΙΚΤΥΟΥ ΥΔΡΕΥΣΗΣ ΔΕΥΑ ΙΩΑΝΝΙΝΩΝ	ΑΠΟΚΕΝΤΡΩΜΕΝΗ ΔΙΟΙΚΗΣΗ ΗΠΕΙΡΟΥ-ΔΥΤΙΚΗΣ ΜΑΚΕΔΟΝΙΑΣ	3769950,00	0,00	0,00
ΠΡΑΚΤΙΚΗ ΆΣΚΗΣΗ ΦΟΙΤΗΤΩΝ ΤΕΙ ΗΠΕΙΡΟΥ	ΑΠΟΚΕΝΤΡΩΜΕΝΗ ΔΙΟΙΚΗΣΗ ΗΠΕΙΡΟΥ-ΔΥΤΙΚΗΣ ΜΑΚΕΔΟΝΙΑΣ	3765714,00	2521987,00	1588779,00
ΔΙΑΜΟΡΦΩΣΗ ΧΩΡΩΝ ΚΥΑΝΗΣ ΑΚΤΗΣ ΚΑΙ ΚΑΣΤΡΟΥ ΠΑΝΤΟΚΡΑΤΟΡΑ ΔΗΜΟΥ ΠΡΕΒΕΖΑΣ	ΑΠΟΚΕΝΤΡΩΜΕΝΗ ΔΙΟΙΚΗΣΗ ΗΠΕΙΡΟΥ-ΔΥΤΙΚΗΣ ΜΑΚΕΔΟΝΙΑΣ	3630000,00	0,00	0,00
Λιμενικό – αλιευτικό καταφύγιο Παντοκράτορα Πρέβεζας	ΑΠΟΚΕΝΤΡΩΜΕΝΗ ΔΙΟΙΚΗΣΗ ΗΠΕΙΡΟΥ-ΔΥΤΙΚΗΣ ΜΑΚΕΔΟΝΙΑΣ	3510000,00	2185735,00	603016,00
Βελτίωση επαρχιακής οδού Άρτα - Ροδαυγή - Γέφυρα Πλάκας /ΑΡΤΑ	ΑΠΟΚΕΝΤΡΩΜΕΝΗ ΔΙΟΙΚΗΣΗ ΗΠΕΙΡΟΥ-ΔΥΤΙΚΗΣ ΜΑΚΕΔΟΝΙΑΣ	3348413,00	2228342,00	1297363,00
ΔΙΚΤΥΟ ΑΠΟΧΕΤΕΥΣΗΣ ΑΚΑΘΑΡΤΩΝ ΤΟΠΙΚΗΣ ΚΟΙΝΟΤΗΤΑΣ ΝΕΑΣ ΚΕΡΑΣΟΥΝΤΑΣ ΔΗΜΟΥ ΖΗΡΟΥ	ΑΠΟΚΕΝΤΡΩΜΕΝΗ ΔΙΟΙΚΗΣΗ ΗΠΕΙΡΟΥ-ΔΥΤΙΚΗΣ ΜΑΚΕΔΟΝΙΑΣ	3330000,00	0,00	0,00
ΚΑΤΑΣΚΕΥΗ 5ου ΔΗΜΟΤΙΚΟΥ ΣΧΟΛΕΙΟΥ ΣΤΟΝ ΣΥΝΟΙΚΙΣΜΟ ΕΘΝΙΚΗΣ ΑΝΤΙΣΤΑΣΗΣ (ΗΓΟΥΜΕΝΙΤΣΑ)	ΑΠΟΚΕΝΤΡΩΜΕΝΗ ΔΙΟΙΚΗΣΗ ΗΠΕΙΡΟΥ-ΔΥΤΙΚΗΣ ΜΑΚΕΔΟΝΙΑΣ	3280000,00	1784801,00	1053970,00
Παράκαμψη συνοικισμού Έλατος Κορφοβουνίου (περιοχή Άρτας)	ΑΠΟΚΕΝΤΡΩΜΕΝΗ ΔΙΟΙΚΗΣΗ ΗΠΕΙΡΟΥ-ΔΥΤΙΚΗΣ ΜΑΚΕΔΟΝΙΑΣ	3200000,00	2895675,00	2721156,00
Μουσείο Προβιομηχανικού Πολιτισμού και Τουριστικής Προβολής Μετσόβου	Γ.Ν ΠΡΕΒΕΖΑΣ	3175000,00	0,00	0,00

ΑΝΤΙΚΑΤΑΣΤΑΣΗ ΕΣΩΤΕΡΙΚΩΝ ΔΙΚΤΥΩΝ ΥΔΡΕΥΣΗΣ ΤΩΝ ΤΟΠΙΚΩΝ ΔΙΑΜΕΡΙΣΜΑΤΩΝ ΤΟΥ ΔΗΜΟΥ ΣΕΛΛΩΝ	ΓΓΔΕ - ΕΥΔΕ/ΜΕΔΕ	3140000,00	1315930,00	860982,00
ΒΕΛΤΙΩΣΗ ΕΠΑΡΧΙΑΚΗΣ ΟΔΟΥ ΑΡΤΑΣ - ΚΟΜΜΕΝΟΥ	ΓΓΔΕ - ΕΥΔΕ/ΜΕΔΕ	3122786,00	1943172,00	1831183,00
Εξοπλισμός Καθαριότητας και Ανακύκλωσης Δήμου Ιωαννιτών	ΓΕΝΙΚΟ ΝΟΣΟΚΟΜΕΙΟ ΑΡΤΗΣ	3052860,00	0,00	0,00
ΥΔΡΕΥΣΗ ΔΗΜΟΥ ΑΝΑΤΟΛΗΣ – Β΄ ΦΑΣΗ	ΓΕΝΙΚΟ ΝΟΣΟΚΟΜΕΙΟ ΑΡΤΗΣ	3050000,00	1221048,00	1191694,00
Προστασία, Αποκατάσταση, Ανάδειξη του Αρχαίου Θεάτρου και των μνημείων του Ιερού της Δωδώνης	ΓΕΝΙΚΟ ΝΟΣΟΚΟΜΕΙΟ ΑΡΤΗΣ	3000000,00	3000000,00	754591,00
Ανάπλαση Παραλίμνιου Χώρου Δήμου Περάματος Ιωαννίνων	ΓΕΝΙΚΟ ΝΟΣΟΚΟΜΕΙΟ ΑΡΤΗΣ	2983000,00	0,00	0,00
Βελτίωση οδού Καμαρινας - Ωρωπού / ΠΡΕΒΕΖΑ	ΓΕΝΙΚΟ ΝΟΣΟΚΟΜΕΙΟ ΙΩΑΝΝΙΝΩΝ 'Γ ΧΑΤΖΗΚΩΣΤΑ '	2950000,00	1687646,00	325651,00
ΗΡΑΚΛΕΙΤΟΣ ΙΙ: ΕΝΙΣΧΥΣΗ ΤΟΥ ΑΝΘΡΩΠΙΝΟΥ ΕΡΕΥΝΗΤΙΚΟΥ ΔΥΝΑΜΙΚΟΥ ΜΕΣΩ ΤΗΣ ΥΛΟΠΟΙΗΣΗΣ ΔΙΔΑΚΤΟΡΙΚΗΣ ΕΡΕΥΝΑΣ ΤΟΥ ΠΑΝΕΠΙΣΤΗΜΙΟΥ ΙΩΑΝΝΙΝΩΝ	ΓΕΝΙΚΟ ΝΟΣΟΚΟΜΕΙΟ ΙΩΑΝΝΙΝΩΝ 'Γ ΧΑΤΖΗΚΩΣΤΑ '	2881050,00	2881050,00	1769277,00
ΚΑΤΑΣΚΕΥΗ ΝΕΑΣ ΠΤΕΡΥΓΑΣ ΦΟΙΤΗΤΙΚΗΣ ΕΣΤΙΑΣ ΠΑΝΕΠΙΣΤΗΜΙΟΥ ΙΩΑΝΝΙΝΩΝ	ΓΕΝΙΚΟ ΧΗΜΕΙΟ ΤΟΥ ΚΡΑΤΟΥΣ	2845019,00	2570597,00	2563205,00
ΑΝΤΙΚΑΤΑΣΤΑΣΗ ΕΣΩΤΕΡΙΚΟΥ ΔΙΚΤΥΟΥ ΥΔΡΕΥΣΗΣ ΚΟΝΙΤΣΑΣ	Δ/ΝΣΗ ΑΝΑΠΤΥΞΙΑΚΟΥ ΠΡΟΓΡΑΜΜΑΤΙΣΜΟΥ - ΠΕΡΙΦΕΡΕΙΑ ΗΠΕΙΡΟΥ	2845000,00	1318662,00	100000,00
ΝΕΟΣ ΒΡΕΦΟΝΗΠΙΑΚΟΣ ΣΤΑΘΜΟΣ ΟΛΟΚΛΗΡΩΜΕΝΗΣ ΦΡΟΝΤΙΔΑΣ ΔΗΜΟΥ ΠΡΕΒΕΖΑΣ	Δ/ΝΣΗ ΑΝΑΠΤΥΞΙΑΚΟΥ ΠΡΟΓΡΑΜΜΑΤΙΣΜΟΥ - ΠΕΡΙΦΕΡΕΙΑ ΗΠΕΙΡΟΥ	2740000,00	1432645,00	511450,00
ΑΝΕΓΕΡΣΗ ΔΗΜΟΤΙΚΟΥ ΣΧΟΛΕΙΟΥ ΣΤΟ ΘΕΣΠΡΩΤΙΚΟ ΠΡΕΒΕΖΑΣ	Δ/ΝΣΗ ΑΝΑΠΤΥΞΙΑΚΟΥ ΠΡΟΓΡΑΜΜΑΤΙΣΜΟΥ - ΠΕΡΙΦΕΡΕΙΑ ΗΠΕΙΡΟΥ	2670000,00	2623905,00	2545586,00
ΚΑΤΑΣΚΕΥΗ ΝΕΟΥ ΓΥΜΝΑΣΙΟΥ ΑΝΑΤΟΛΗΣ	Δ/ΝΣΗ ΑΝΑΣΤΗΛΩΣΕΩΝ ΒΥΖ. & ΜΕΤΒΥΖ. ΜΝΗΜΕΙΩΝ	2600000,00	2419454,00	2343190,00
ΠΡΟΣΘΗΚΗ ΧΩΡΩΝ ΣΤΟ 2ο ΔΗΜΟΤΙΚΟ ΣΧΟΛΕΙΟ ΦΙΛΙΠΠΙΑΔΑΣ (ΠΡΕΒΕΖΑ)	Δ/ΝΣΗ ΤΕΧΝΙΚΩΝ ΕΡΓΩΝ ΠΕΡΙΦΕΡΕΙΑΣ ΗΠΕΙΡΟΥ	2600000,00	1252410,00	171175,00
ΑΝΤΙΚΑΤΑΣΤΑΣΗ ΕΣΩΤΕΡΙΚΟΥ ΔΙΚΤΥΟΥ ΥΔΡΕΥΣΗΣ ΠΕΔΙΝΗΣ (ΙΩΑΝΝΙΝΑ)	Δ/ΝΣΗ ΤΕΧΝΙΚΩΝ ΕΡΓΩΝ ΠΕΡΙΦΕΡΕΙΑΣ ΗΠΕΙΡΟΥ	2590000,00	2495522,00	2225627,00
Ανάδειξη Αρχαιολογικών Χώρων Νεκρομαντείου και Εφύρας	Δ/ΝΣΗ ΤΕΧΝΙΚΩΝ ΕΡΓΩΝ ΠΕΡΙΦΕΡΕΙΑΣ ΗΠΕΙΡΟΥ	2500000,00	2500000,00	816445,00
Αποκατάσταση και ανάδειξη Ρωμαϊκών & Παλαιοχριστιανικών Μνημείων Νικόπολης (Α΄ ΦΑΣΗ)	Δ/ΝΣΗ ΤΕΧΝΙΚΩΝ ΕΡΓΩΝ ΠΕΡΙΦΕΡΕΙΑΣ ΗΠΕΙΡΟΥ	2410000,00	2410000,00	848275,00
Αντικατάσταση κεντρικού αγωγού ύδρευσης Παπαδάτων Δήμου Ζηρού	Δ/ΝΣΗ ΤΕΧΝΙΚΩΝ ΕΡΓΩΝ ΠΕΡΙΦΕΡΕΙΑΣ ΗΠΕΙΡΟΥ	2370000,00	2207600,00	1427359,00
ΕΠΕΚΤΑΣΗ ΕΠΙΣΤΗΜΟΝΙΚΟΥ ΚΑΙ ΤΕΧΝΟΛΟΓΙΚΟΥ ΠΑΡΚΟΥ ΗΠΕΙΡΟΥ	Δ/ΝΣΗ ΤΕΧΝΙΚΩΝ ΕΡΓΩΝ ΠΕΡΙΦΕΡΕΙΑΣ ΗΠΕΙΡΟΥ	2258356,00	2258356,00	2258356,00
Βελτίωση επαρχιακού δρόμου από Κεφαλόβρυσο μέχρι Δέμα Βασιλικού (ΙΩΑΝΝΙΝΑ)	Δ/ΝΣΗ ΤΕΧΝΙΚΩΝ ΕΡΓΩΝ ΠΕΡΙΦΕΡΕΙΑΣ ΗΠΕΙΡΟΥ	2253631,00	2253631,00	2253632,00
ΠΑΙΔΙΚΟΣ ΣΤΑΘΜΟΣ ΒΟΤΑΝΙΚΟΥ / ΙΩΑΝΝΙΝΑ	ΔΕΥΑ ΑΡΤΑΙΩΝ	2185629,00	841316,00	793634,00
ΠΡΑΚΤΙΚΗ ΆΣΚΗΣΗ ΠΑΝΕΠΙΣΤΗΜΙΟΥ ΙΩΑΝΝΙΝΩΝ	ΔΕΥΑ ΑΡΤΑΙΩΝ	2184757,00	1473098,00	1158662,00
ΙΝΕ-ΓΣΕΕ_ ΔΗΜΙΟΥΡΓΙΑ ΘΕΣΕΩΝ ΑΠΑΣΧΟΛΗΣΗΣ ΣΕ ΤΟΠΙΚΟ ΕΠΙΠΕΔΟ ΜΕΣΩ ΠΡΟΓΡΑΜΜΑΤΩΝ ΚΟΙΝΩΦΕΛΟΥΣ ΧΑΡΑΚΤΗΡΑ, ΣΤΗΝ ΠΕΡΙΦΕΡΕΙΑ ΗΠΕΙΡΟΥ ΣΤΟ ΝΟΜΟ ΙΩΑΝΝΙΝΩΝ.	ΔΕΥΑ ΑΡΤΑΙΩΝ	2167531,00	1876906,00	870054,00

Περιορισμός Διαρροών του Δικτύου Ύδρευσης Ηγουμενίτσας Νομού Θεσπρωτίας	ΔΕΥΑ ΗΓΟΥΜΕΝΙΤΣΑΣ	2108243,00	0,00	0,00
Αναβάθμιση και επέκταση εξωτερικών & εσωτερικών δικτύων ύδρευσης Πάργας	ΔΕΥΑ ΗΓΟΥΜΕΝΙΤΣΑΣ	2060000,00	1900000,00	1302792,00
Κατασκευή εσωτερικού δακτυλίου πόλης Ιωαννίνων	ΔΕΥΑ ΗΓΟΥΜΕΝΙΤΣΑΣ	2049977,00	1888541,00	1888541,00
Αποκατάσταση διατηρητέου κτιρίου και διαμόρφωση περιβάλλοντος χώρου "ΟΑΣΙΣ"	ΔΕΥΑ ΙΩΑΝΝΙΝΩΝ	2040000,00	0,00	0,00
ΚΑΤΑΣΚΕΥΗ ΓΕΦΥΡΑΣ ΣΤΟ ΔΡΟΜΟ ΠΟΛΥΔΡΟΣΟ-ΒΙΓΛΑ / ΑΡΤΑ	ΔΕΥΑ ΙΩΑΝΝΙΝΩΝ	2010000,00	1105276,00	857472,00
ΑΝΑΔΕΙΞΗ ΦΑΡΑΓΓΙΟΥ ΒΙΚΟΥ (ΖΑΓΟΡΙ ΙΩΑΝΝΙΝΩΝ)	ΔΕΥΑ ΙΩΑΝΝΙΝΩΝ	2002000,00	839566,00	201768,00
Ανάδειξη & Ενοποίηση αρχαιολογικών χώρων αρχαίας Αμβρακίας	ΔΕΥΑ ΙΩΑΝΝΙΝΩΝ	2000000,00	1800000,00	945647,00
ΠΡΟΜΗΘΕΙΑ ΓΡΑΜΜΙΚΟΥ ΕΠΙΤΑΧΥΝΤΗ ΣΤΟ ΠΑΝΕΠΙΣΤΗΜΙΑΚΟ ΓΕΝΙΚΟ ΝΟΣΟΚΟΜΕΙΟ ΙΩΑΝΝΙΝΩΝ	ΔΕΥΑ ΙΩΑΝΝΙΝΩΝ	2000000,00	0,00	0,00
ΕΞΟΠΛΙΣΜΟΣ ΜΟΝΑΔΑΣ ΗΛΕΚΤΡΟΝΙΚΗΣ ΜΙΚΡΟΣΚΟΠΙΑΣ / ΠΑΝΕΠΙΣΤΗΜΙΟ ΙΩΑΝΝΙΝΩΝ	ΔΕΥΑ ΙΩΑΝΝΙΝΩΝ	1997384,00	1997384,00	1928384,00
Εκσυγχρονισμός θεατρικής σκηνής Πνευματικού Κέντρου Δήμου Ιωαννιτών	ΔΕΥΑ ΠΡΕΒΕΖΗΣ	1970000,00	1068527,00	0,00
Επέκταση εσωτερικού δικτύου ύδρευσης Ελεούσας	ΔΕΥΑ ΠΡΕΒΕΖΗΣ	1970000,00	0,00	0,00
ΑΠΟΚΑΤΑΣΤΑΣΗ Χ.Α.Δ.Α. ΣΤΗ ΘΕΣΗ "ΚΟΥΚΟΣ" ΤΟΥ ΔΗΜΟΥ ΠΡΕΒΕΖΑΣ	ΔΗΜΟΣ ΑΝΑΤΟΛΗΣ ΝΟΜΟΥ ΙΩΑΝΝΙΝΩΝ	1900000,00	0,00	0,00
ΕΠΕΚΤΑΣΗ - ΑΝΑΒΑΘΜΙΣΗ – ΒΕΛΤΙΩΣΗ ΥΔΡΟΔΟΤΙΚΩΝ ΕΓΚΑΤΑΣΤΑΣΕΩΝ ΕΞΩΤΕΡΙΚΟΥ ΔΙΚΤΥΟΥ ΔΗΜΟΥ ΙΩΑΝΝΙΝΩΝ	ΔΗΜΟΣ ΑΝΑΤΟΛΗΣ ΝΟΜΟΥ ΙΩΑΝΝΙΝΩΝ	1845000,00	1359834,00	1317010,00
Αντικατάσταση εσωτερικού δικτύου ύδρευσης Ζερβοχωρίου & Προδρομίου του Δήμου Σουλίου	ΔΗΜΟΣ ΑΝΑΤΟΛΗΣ ΝΟΜΟΥ ΙΩΑΝΝΙΝΩΝ	1790000,00	0,00	0,00
Στερέωση και αποκατάσταση Ιεράς Μονής Αγίου Ιωάννου Προδρόμου Ρογκοβού / ΖΑΓΟΡΙ -ΙΩΑΝΝΙΝΑ	ΔΗΜΟΣ ΑΝΑΤΟΛΙΚΟΥ ΖΑΓΟΡΙΟΥ ΝΟΜΟΥ ΙΩΑΝΝΙΝΩΝ	1790000,00	1668945,00	414641,00
Περιορισμός Διαρροών του Δικτύου Ύδρευσης αρμοδιότητας Δημοτικής Επιχείρησης Ύδρευσης Αποχέτευσης Άρτας Νομού Άρτας	ΔΗΜΟΣ ΑΡΤΑΙΩΝ	1780254,00	0,00	0,00
ΚΑΤΑΣΚΕΥΗ ΠΛΑΤΕΙΑΣ, ΠΑΙΔΙΚΗΣ ΧΑΡΑΣ ΚΑΙ ΠΕΖΟΔΡΟΜΙΩΝ ΣΤΗΝ ΠΕΡΙΟΧΗ ΤΡΙΓΩΝΟΥ	ΔΗΜΟΣ ΑΡΤΑΙΩΝ	1720000,00	878752,00	110000,00
ΑΝΤΙΚΑΤΑΣΤΑΣΗ ΕΣΩΤΕΡΙΚΟΥ ΔΙΚΤΥΟΥ ΥΔΡΕΥΣΗΣ ΚΟΥΤΣΕΛΙΟΥ ΚΑΙ ΓΟΡΙΤΣΑΣ / ΙΩΑΝΝΙΝΑ	ΔΗΜΟΣ ΑΡΤΑΙΩΝ	1710000,00	604976,00	543545,00
Ανάπτυξη μονάδας οξέων περιστατικών ψυχικής υγείας ενηλίκων στο Πανεπιστημιακό Γενικό Νοσοκομείο Ιωαννίνων	ΔΗΜΟΣ ΑΡΤΑΙΩΝ	1701350,00	1701350,00	750152,00
Ολοκλήρωση αντικατάστασης δικτύου ύδρευσης Ανατολής /ΙΩΑΝΝΙΝΑ	ΔΗΜΟΣ ΑΡΤΑΙΩΝ	1670000,00	1472351,00	1375869,00
Αντικατάσταση εσωτερικού δικτύου ύδρευσης περιοχής Γραμμενοχωρίων Πασσαρώνος	ΔΗΜΟΣ ΑΡΤΑΙΩΝ	1661000,00	0,00	0,00
Κυκλοφοριακές παρεμβάσεις και ρυθμίσεις στο δήμο Αρταίων	ΔΗΜΟΣ ΑΡΤΑΙΩΝ	1660000,00	895813,00	862952,00

ΠΡΟΜΗΘΕΙΑ ΙΑΤΡΟΤΕΧΝΟΛΟΓΙΚΟΥ ΕΞΟΠΛΙΣΜΟΥ ΝΟΣΟΚΟΜΕΙΟΥ «Γ. ΧΑΤΖΗΚΩΣΤΑ» ΙΩΑΝΝΙΝΑ	ΔΗΜΟΣ ΑΡΤΑΙΩΝ	1610665,00	1610665,00	1610665,00
Προσασία - συντήρηση και αποκατάσταση μεγάλου θεάτρου Νικόπολης (Α' φάση)	ΔΗΜΟΣ ΑΡΤΑΙΩΝ	1500180,00	1500180,00	73216,00
Αποκατάσταση / Συντήρηση και Ανάδειξη Μεσαιωνικού Κάστρου Άρτας	ΔΗΜΟΣ ΑΡΤΑΙΩΝ	1500000,00	1500000,00	271307,00
ΑΠΟΚΑΤΑΣΤΑΣΗ ΕΞΩΤΕΡΙΚΩΝ ΤΕΙΧΩΝ ΚΑΣΤΡΟΥ ΙΩΑΝΝΙΝΩΝ	ΔΗΜΟΣ ΑΡΤΑΙΩΝ	1500000,00	1500000,00	281824,00
ΒΕΛΤΙΩΣΗ ΕΠΑΡΧΙΑΚΟΥ ΔΡΟΜΟΥ ΑΠΟ ΘΕΣΗ «ΑΕΡΟΔΡΟΜΙΟ» ΜΕΧΡΙ ΚΑΡΒΟΥΝΑΡΙ ΣΤΗΝ ΘΕΣΠΡΩΤΙΑ	ΔΗΜΟΣ ΑΡΤΑΙΩΝ ΝΟΜΟΥ ΑΡΤΗΣ	1500000,00	735027,00	732509,00
ΙΝΕ-ΓΣΕΕ_ ΔΗΜΙΟΥΡΓΙΑ ΘΕΣΕΩΝ ΑΠΑΣΧΟΛΗΣΗΣ ΣΕ ΤΟΠΙΚΟ ΕΠΙΠΕΔΟ ΜΕΣΩ ΠΡΟΓΡΑΜΜΑΤΩΝ ΚΟΙΝΩΦΕΛΟΥΣ ΧΑΡΑΚΤΗΡΑ, ΣΤΗΝ ΠΕΡΙΦΕΡΕΙΑ ΗΠΕΙΡΟΥ ΣΤΟ ΝΟΜΟ ΠΡΕΒΕΖΑΣ	ΔΗΜΟΣ ΑΡΤΑΙΩΝ ΝΟΜΟΥ ΑΡΤΗΣ	1470875,00	1258375,00	598784,00
ΒΕΛΤΙΩΣΗ 5ης ΕΠΑΡΧΙΑΚΗΣ ΟΔΟΥ ΠΡΕΒΕΖΑΣ	ΔΗΜΟΣ ΑΡΤΑΙΩΝ ΝΟΜΟΥ ΑΡΤΗΣ	1468602,00	1468602,00	1468602,00
Καλλιτεχνικός σταθμός παρατήματος Α.Σ.Κ.Τ. στο Μονοδένδρι Ιωαννίνων	ΔΗΜΟΣ ΑΡΤΑΙΩΝ ΝΟΜΟΥ ΑΡΤΗΣ	1450000,00	0,00	0,00
ΚΑΤΑΣΚΕΥΗ ΓΥΜΝΑΣΙΟΥ ΣΤΟ ΒΟΤΑΝΙΚΟ ΙΩΑΝΝΙΝΩΝ	ΔΗΜΟΣ ΑΡΤΑΙΩΝ ΝΟΜΟΥ ΑΡΤΗΣ	1380478,00	1380478,00	1380478,00
Μελέτη αποχέτευσης – βιολογικού καθαρισμού Πλαταριάς και Συβότων	ΔΗΜΟΣ ΑΡΤΑΙΩΝ ΝΟΜΟΥ ΑΡΤΗΣ	1372240,00	1128165,00	892737,00
Μητροπολιτικό δίκτυο οπτικών ινών Δήμου Αρταίων	ΔΗΜΟΣ ΒΟΡΕΙΩΝ ΤΖΟΥΜΕΡΚΩΝ	1235000,00	1235000,00	1231925,00
ΑΠΟΧΕΤΕΥΣΗ ΟΜΒΡΙΩΝ ΥΔΑΤΩΝ ΟΙΚΙΣΜΟΥ Τ.Κ. ΑΣΦΑΚΑΣ	ΔΗΜΟΣ ΓΕΩΡΓΙΟΥ ΚΑΡΑΪΣΚΑΚΗ	1200000,00	0,00	0,00
Διαμόρφωση εσωτερικής οδοποιίας στον οικισμό Ανατολής	ΔΗΜΟΣ ΔΩΔΩΝΗΣ	1200000,00	0,00	0,00
ΚΑΤΑΣΚΕΥΗ ΔΙΚΤΥΟΥ ΔΙΕΥΘΕΤΗΣΗΣ ΟΜΒΡΙΩΝ ΥΔΑΤΩΝ ΣΤΑ ΕΠΙΚΙΝΔΥΝΑ ΤΜΗΜΑΤΑ ΤΟΥ ΟΙΚΙΣΜΟΥ Τ.Κ. ΑΝΩ ΛΑΨΙΣΤΑΣ	ΔΗΜΟΣ ΖΑΓΟΡΙΟΥ	1200000,00	0,00	0,00
Προσασία και Ανάδειξη αρχαιολογικού χώρου Καστρίτσας / Ιωάννινα	ΔΗΜΟΣ ΖΗΡΟΥ	1200000,00	1200000,00	231891,00
ΑΡΧΙΜΗΔΗΣ ΙΙΙ - ΕΝΙΣΧΥΣΗ ΕΡΕΥΝΗΤΙΚΩΝ ΟΜΑΔΩΝ ΣΤΟ ΤΕΙ ΗΠΕΙΡΟΥ	ΔΗΜΟΣ ΖΗΡΟΥ	1199730,00	0,00	0,00
ΑΝΑΠΛΑΣΗ ΚΕΝΤΡΙΚΩΝ ΟΔΩΝ ΤΗΣ ΠΟΛΕΩΣ ΤΗΣ ΦΙΛΙΠΠΙΑΔΑΣ	ΔΗΜΟΣ ΖΗΡΟΥ	1195980,00	0,00	0,00
ΟΛΟΚΛΗΡΩΜΕΝΟ ΓΕΩΓΡΑΦΙΚΟ ΠΛΗΡΟΦΟΡΙΑΚΟ ΣΥΣΤΗΜΑ ΣΤΗΡΙΞΗΣ ΤΟΥ ΠΡΩΤΟΓΕΝΟΥΣ ΤΟΜΕΑ ΤΗΣ ΗΠΕΙΡΟΥ	ΔΗΜΟΣ ΖΗΡΟΥ	1181813,00	1181813,00	1176639,00
Βελτίωση - ασφαλτόστρωση επαρχιακού δρόμου Πηγή - Νευρόπολη - Τετράκωμο / ΑΡΤΑ	ΔΗΜΟΣ ΖΗΡΟΥ	1179129,00	1173510,00	1172711,00
Βελτίωση και κατασκευή της οδού που συνδέει την Τοπική Κοινότητα Ράχης με την Επαρχιακή οδό Άρτας Σαλαώρας	ΔΗΜΟΣ ΖΗΡΟΥ	1178000,00	0,00	0,00
Αποκατάσταση Χ.Α.Δ.Α. Δήμου Φιλιπιάδας	ΔΗΜΟΣ ΖΗΡΟΥ	1175000,00	362613,00	276864,00
Κατασκευή γέφυρας προ Πέρα Καλεντίνης επί του ρέματος Ρετσιανών	ΔΗΜΟΣ ΖΗΡΟΥ	1140000,00	0,00	0,00
ΤΟΥΡΙΣΤΙΚΗ ΠΡΟΒΟΛΗ ΗΠΕΙΡΟΥ	ΔΗΜΟΣ ΖΗΡΟΥ	1138000,00	0,00	0,00
Αντικατάσταση εσωτερικού δικτύου ύδρευσης περιοχής Λεκανοπεδίου Πασσαρώνος	ΔΗΜΟΣ ΖΗΡΟΥ	1136500,00	0,00	0,00

Δημιουργία διαδραστικής αίθουσας ιστορίας της Γιαννιώτικης αργυροχοίας / ΚΕΠΑΒΙ - ΙΩΑΝΝΙΝΑ	ΔΗΜΟΣ ΖΗΡΟΥ	1123224,00	587048,00	47000,00
«ΑΝΑΠΛΑΣΗ ΑΝΑΔΕΙΞΗ ΚΟΙΝΟΧΡΗΣΤΩΝ ΧΩΡΩΝ ΟΙΚΙΣΜΟΥ ΚΑΡΥΩΝ ΔΗΜΟΥ ΖΑΓΟΡΙΟΥ»	ΔΗΜΟΣ ΖΙΤΣΑΣ	1100000,00	0,00	0,00
Βελτίωση 1ης Επαρχιακής Οδού Άρτας	ΔΗΜΟΣ ΖΙΤΣΑΣ	1065764,00	1065764,00	1065764,00
Λειτουργία Ιατροπαιδαγωγικού Κέντρου Ιωαννίνων στην Ήπειρο	ΔΗΜΟΣ ΖΙΤΣΑΣ	1062147,00	1062147,00	539016,00
Κάλυψη αναγκών ψύξης και θέρμανσης στο κεντρικό κτίριο λιμένος Ηγουμενίτσας με τη χρήση ανανεώσιμων πηγών ενέργειας.	ΔΗΜΟΣ ΖΙΤΣΑΣ	1057502,00	42238,00	3630,00
ΠΡΟΣΘΗΚΗ ΑΙΘΟΥΣΩΝ ΣΤΟ 1ο ΓΥΜΝΑΣΙΟ ΗΓΟΥΜΕΝΙΤΣΑΣ	ΔΗΜΟΣ ΖΙΤΣΑΣ	1049893,00	1049893,00	1049892,00
ΚΑΤΑΣΚΕΥΗ ΚΟΜΒΟΥ ΜΑΥΡΟΥΔΙΟΥ (ΔΗΜΟΣ ΗΓΟΥΜΕΝΙΤΣΑΣ)	ΔΗΜΟΣ ΗΓΟΥΜΕΝΙΤΣΑΣ	1044768,00	1044768,00	1044768,00
ΑΝΑΔΕΙΞΗ ΚΑΤΩ ΠΟΛΗΣ ΓΙΤΑΝΩΝ ΘΕΣΠΡΩΤΙΑΣ	ΔΗΜΟΣ ΗΓΟΥΜΕΝΙΤΣΑΣ	1000000,00	1000000,00	819587,00
Εργασίες αποκατάσταση και συντήρησης στις Μονές της νήσου της λίμνης των Ιωαννίνων	ΔΗΜΟΣ ΗΓΟΥΜΕΝΙΤΣΑΣ	995000,00	995000,00	33406,00
ΠΡΟΜΗΘΕΙΑ ΕΓΚΑΤΑΣΤΑΣΗ ΚΑΙ ΘΕΣΗ ΣΕ ΛΕΙΤΟΥΡΓΙΑ ΣΥΣΤΗΜΑΤΟΣ ΤΗΛΕΕΛΕΓΧΟΥ ΤΗΛΕΧΕΙΡΙΣΜΟΥ ΓΙΑ ΤΗΝ ΑΥΤΟΜΑΤΗ ΔΙΑΧΕΙΡΙΣΗ ΚΑΙ ΤΟΝ ΕΛΕΓΧΟ ΤΩΝ ΔΙΑΡΡΩΝ ΤΟΥ ΔΙΚΤΥΟΥ ΥΔΡΕΥΣΗΣ ΣΤΗ ΔΗΜΟΤΙΚΗ ΕΝΟΤΗΤΑ ΠΑΡΓΑΣ ΤΟΥ ΔΗΜΟΥ ΠΑΡΓΑΣ	ΔΗΜΟΣ ΗΓΟΥΜΕΝΙΤΣΑΣ	983504,00	0,00	0,00
ΒΕΛΤΙΩΣΗ – ΕΠΕΚΤΑΣΗ ΔΙΚΤΥΟΥ ΥΔΡΕΥΣΗΣ ΔΗΜΟΥ ΑΡΤΑΪΩΝ	ΔΗΜΟΣ ΗΓΟΥΜΕΝΙΤΣΑΣ	975000,00	500501,00	484669,00
ΕΞΟΠΛΙΣΜΟΣ ΤΗΣ ΧΗΜΙΚΗΣ ΥΠΗΡΕΣΙΑΣ ΙΩΑΝΝΙΝΩΝ ΓΙΑ ΤΗΝ ΠΑΡΑΚΟΛΟΥΘΗΣΗ ΤΗΣ ΠΟΙΟΤΗΤΑΣ ΤΩΝ ΕΠΙΦΑΝΕΙΑΚΩΝ ΥΔΑΤΩΝ	ΔΗΜΟΣ ΗΓΟΥΜΕΝΙΤΣΑΣ	972500,00	0,00	0,00
ΔΙΕΘΝΕΣ ΚΕΝΤΡΟ ΓΙΑ ΤΗ ΒΙΩΣΙΜΗ ΑΝΑΠΤΥΞΗ (ICSD) _ Δημιουργία θέσεων απασχόλησης σε τοπικό επίπεδο μέσω προγραμμάτων κοινωφελούς εργασίας στην Περιφέρεια Ηπείρου - Περιφερειακή Ενότητα (Νομός) Άρτας	ΔΗΜΟΣ ΗΓΟΥΜΕΝΙΤΣΗΣ ΝΟΜΟΥ ΘΕΣΠΡΩΤΙΑΣ	970009,00	910634,00	344075,00
Κατασκευή παιδικού σταθμού στο Δήμο Ηγουμενίτσας	ΔΗΜΟΣ ΗΓΟΥΜΕΝΙΤΣΗΣ ΝΟΜΟΥ ΘΕΣΠΡΩΤΙΑΣ	947532,00	947532,00	947532,00
ΑΞΙΟΠΟΙΗΣΗ ΓΕΩΤΡΗΣΗΣ ΣΤΗ ΘΕΣΗ ΒΟΛΕΤΣΙ (ΠΡΕΒΕΖΑ)	ΔΗΜΟΣ ΗΓΟΥΜΕΝΙΤΣΗΣ ΝΟΜΟΥ ΘΕΣΠΡΩΤΙΑΣ	937000,00	461901,00	374562,00
ΥΔΡΕΥΣΗ Τ.Δ. ΤΟΥ Δ. ΠΑΜΒΩΤΙΔΟΣ (Α' ΦΑΣΗ)	ΔΗΜΟΣ ΗΓΟΥΜΕΝΙΤΣΗΣ ΝΟΜΟΥ ΘΕΣΠΡΩΤΙΑΣ	931250,00	931250,00	703475,00
ΑΡΧΑΙΟΛΟΓΙΚΟ ΠΑΡΚΟ ΜΕΤΑΒΥΖΑΝΤΙΝΩΝ ΜΝΗΜΕΙΩΝ ΚΛΗΜΑΤΙΑΣ	ΔΗΜΟΣ ΙΩΑΝΝΙΝΩΝ	916000,00	916000,00	265180,00
Μελέτες Ανάπτυξης Ειδικών Πλαισίων Δόμησης στις εντός και εκτός των Οικισμών Περιοχές της Περιφέρειας Ηπείρου	ΔΗΜΟΣ ΙΩΑΝΝΙΝΩΝ	895574,00	0,00	0,00
ΟΡΙΣΤΙΚΗ ΜΕΛΕΤΗ ΟΔΟΥ ΝΙΑΡΧΟΥ	ΔΗΜΟΣ ΙΩΑΝΝΙΝΩΝ	868261,00	868261,00	127412,00
ΚΑΤΑΣΚΕΥΗ ΔΙΚΤΥΟΥ ΑΠΟΧΕΤΕΥΣΗΣ ΑΚΑΘΑΡΤΩΝ ΕΠΕΚΤΑΣΗ ΣΧΕΔΙΟΥ ΠΟΛΗΣ (ΔΡΟΣΙΑ ΠΡΕΒΕΖΑ)	ΔΗΜΟΣ ΙΩΑΝΝΙΝΩΝ	862645,00	678543,00	328019,00
Κατασκευή πλατείας Ανατολής	ΔΗΜΟΣ ΙΩΑΝΝΙΝΩΝ	860000,00	0,00	0,00
ΠΡΟΤΥΠΑ ΕΠΙΔΕΙΚΤΙΚΑ ΕΡΓΑ ΑΞΙΟΠΟΙΗΣΗΣ ΑΠΕ ΚΑΙ ΔΡΑΣΕΙΣ ΕΞΟΙΚΟΝΟΜΗΣΗΣ ΕΝΕΡΓΕΙΑΣ ΣΕ ΥΦΙΣΤΑΜΕΝΑ ΔΗΜΟΣΙΑ ΣΧΟΛΙΚΑ ΚΤΗΡΙΑ ΠΡΩΤΟΒΑΘΜΙΑΣ Κ ΔΕΥΤΕΡΟΒΑΘΜΙΑΣ ΕΚΠΑΙΔΕΥΣΗΣ	ΔΗΜΟΣ ΙΩΑΝΝΙΝΩΝ	842097,00	0,00	0,00

Ανάπτυξη ιδρυματικού αποθετηρίου του Πανεπιστημίου Ιωαννίνων "ΟΛΥΜΠΙΑΣ"	ΔΗΜΟΣ ΙΩΑΝΝΙΝΩΝ	839200,00	304200,00	100434,00
ΑΝΑΠΛΑΣΗ ΠΑΡΚΟΥ ΠΑΛΑΙΟΥ ΔΗΜΑΡΧΕΙΟΥ / ΙΩΑΝΝΙΝΑ	ΔΗΜΟΣ ΙΩΑΝΝΙΝΩΝ	814871,00	0,00	0,00
ΕΞΟΠΛΙΣΜΟΣ ΜΙΚΡΟΣΚΟΠΙΩΝ ΥΨΗΛΗΣ ΕΥΚΡΙΝΕΙΑΣ /ΙΤΕ ΙΩΑΝΝΙΝΩΝ	ΔΗΜΟΣ ΙΩΑΝΝΙΝΩΝ	813030,00	813030,00	661000,00
ΚΑΤΑΣΚΕΥΗ 7ου ΒΡΕΦΟΝΗΠΙΑΚΟΥ ΣΤΑΘΜΟΥ ΔΗΜΟΥ ΑΡΤΑΙΩΝ	ΔΗΜΟΣ ΙΩΑΝΝΙΝΩΝ	808470,00	808470,00	808470,00
ΑΠΟΧΕΤΕΥΣΗ ΟΜΒΡΙΩΝ ΥΔΑΤΩΝ ΣΤΗΝ ΕΠΕΚΤΑΣΗ ΟΙΚΙΣΜΟΥ ΚΑΤΣΙΚΑ	ΔΗΜΟΣ ΙΩΑΝΝΙΝΩΝ	785000,00	0,00	0,00
Επέκταση του μητροπολιτικού δικτύου οπτικών ινών του Δήμου Ιωαννιτών.	ΔΗΜΟΣ ΙΩΑΝΝΙΝΩΝ	779780,00	779780,00	779780,00
ΙΜΕ ΓΣΕΒΕΕ - Δημιουργία θέσεων απασχόλησης σε τοπικό επίπεδο μέσω προγραμμάτων κοινωφελούς εργασίας στην Περιφέρεια Ηπείρου - Περιφερειακή Ενότητα (Νομός) Θεσπρωτίας	ΔΗΜΟΣ ΙΩΑΝΝΙΝΩΝ	777821,00	0,00	0,00
Δράσεις κοινωνικής ένταξης για ευάλωτες ομάδες στο Νομό Άρτας	ΔΗΜΟΣ ΙΩΑΝΝΙΝΩΝ	770000,00	0,00	0,00
ΚΑΤΑΣΚΕΥΗ ΔΙΘΕΣΙΟΥ ΝΗΠΙΑΓΩΓΕΙΟΥ ΣΤΗ ΝΕΑ ΖΩΗ ΙΩΑΝΝΙΝΩΝ	ΔΗΜΟΣ ΙΩΑΝΝΙΝΩΝ	770000,00	339588,00	332092,00
ΠΡΟΜΗΘΕΙΑ 11 ΑΣΘΕΝΟΦΟΡΩΝ ΓΙΑ ΤΟ Ε.Κ.Α.Β. ΗΠΕΙΡΟΥ	ΔΗΜΟΣ ΙΩΑΝΝΙΝΩΝ	770000,00	0,00	0,00
ΔΙΑΜΟΡΦΩΣΗ ΧΩΡΟΥ ΑΝΑΨΥΧΗΣ - ΕΝΗΜΕΡΩΣΗΣ ΚΑΙ ΠΡΟΒΟΛΗΣ ΟΙΚΟΤΟΥΡΙΣΤΙΚΩΝ ΔΡΑΣΤΗΡΙΟΤΗΤΩΝ ΣΤΗ ΘΕΣΗ ΒΛΑΧΑ, ΔΗΜΟΥ ΜΕΤΣΟΒΟΥ	ΔΗΜΟΣ ΙΩΑΝΝΙΝΩΝ	764892,00	0,00	0,00
ΠΡΟΣΘΗΚΗ ΑΙΘΟΥΣΩΝ ΣΤΟ 2ο ΕΝΙΑΙΟ ΛΥΚΕΙΟ ΠΡΕΒΕΖΑΣ	ΔΗΜΟΣ ΙΩΑΝΝΙΝΩΝ	742851,00	742851,00	742851,00
ΠΡΟΜΗΘΕΙΑ ΙΑΤΡΟΤΕΧΝΟΛΟΓΙΚΟΥ ΕΞΟΠΛΙΣΜΟΥ ΠΑΝΕΠΙΣΤΗΜΙΑΚΟΥ ΝΟΣΟΚΟΜΕΙΟΥ ΙΩΑΝΝΙΝΩΝ	ΔΗΜΟΣ ΙΩΑΝΝΙΝΩΝ	734808,00	734808,00	734808,00
ΑΝΑΘΕΣΗ ΕΚΠΟΝΗΣΗΣ ΕΡΓΩΝ / ΔΡΑΣΕΩΝ ΣΕ ΕΜΠΕΙΡΟΓΝΩΜΟΝΕΣ	ΔΗΜΟΣ ΙΩΑΝΝΙΝΩΝ	730200,00	524964,00	325630,00
ΣΥΝΟΛΙΚΗ ΑΝΤΙΚΑΤΑΣΤΑΣΗ ΔΙΚΤΥΟΥ ΥΔΡΕΥΣΗΣ ΑΣΣΟΥ / ΠΡΕΒΕΖΑ	ΔΗΜΟΣ ΙΩΑΝΝΙΝΩΝ ΝΟΜΟΥ ΙΩΑΝΝΙΝΩΝ	723153,00	290479,00	267662,00
ΕΚΠΟΝΗΣΗ ΜΕΛΕΤΩΝ - ΕΜΠΕΙΡΟΓΝΩΜΟΣΥΝΩΝ - ΕΡΕΥΝΩΝ	ΔΗΜΟΣ ΙΩΑΝΝΙΝΩΝ ΝΟΜΟΥ ΙΩΑΝΝΙΝΩΝ	710000,00	512007,00	491247,00
ΕΞΟΙΚΟΝΟΜΗΣΗ ΕΝΕΡΓΕΙΑΣ ΙΩΑΝΝΙΝΩΝ	ΔΗΜΟΣ ΙΩΑΝΝΙΝΩΝ ΝΟΜΟΥ ΙΩΑΝΝΙΝΩΝ	700000,00	21000,00	0,00
ΥΛΟΠΟΙΗΣΗ ΣΥΣΤΗΜΑΤΟΣ ΑΡΧΕΙΟΘΕΤΗΣΗΣ ΚΑΙ ΕΠΙΚΟΙΝΩΝΙΑΣ ΔΙΑΓΝΩΣΤΙΚΩΝ ΕΙΚΟΝΩΝ ΚΑΙ ΠΛΗΡΟΦΟΡΙΑΚΟΥ ΣΥΣΤΗΜΑΤΟΣ ΑΚΤΙΝΟΛΟΓΙΑΣ	ΔΗΜΟΣ ΙΩΑΝΝΙΝΩΝ ΝΟΜΟΥ ΙΩΑΝΝΙΝΩΝ	697456,00	697456,00	697456,00
ΑΝΑΠΛΑΣΗ ΠΑΡΑΔΟΣΙΑΚΟΥ ΚΕΝΤΡΟΥ ΣΤΟ ΔΔ ΠΕΡΑΜΑΤΟΣ	ΔΗΜΟΣ ΙΩΑΝΝΙΝΩΝ ΝΟΜΟΥ ΙΩΑΝΝΙΝΩΝ	687353,00	0,00	0,00
Αντικατάσταση εσωτερικών δικτύων ύδρευσης Δήμου Εκάλης	ΔΗΜΟΣ ΙΩΑΝΝΙΝΩΝ ΝΟΜΟΥ ΙΩΑΝΝΙΝΩΝ	687173,00	253124,00	249214,00
ΑΡΧΑΙΟΛΟΓΙΚΟ ΠΑΡΚΟ ΒΥΖΑΝΤΙΝΟΥ-ΜΕΤΑΒΥΖΑΝΤΙΝΟΥ ΟΙΚΙΣΜΟΥ ΟΥΖΥΝΤΙΝΑΣ	ΔΗΜΟΣ ΙΩΑΝΝΙΝΩΝ ΝΟΜΟΥ ΙΩΑΝΝΙΝΩΝ	684000,00	684000,00	124966,00
Βελτίωση του δικτύου ύδρευσης του Δήμου Τζουμέρκων	ΔΗΜΟΣ ΙΩΑΝΝΙΝΩΝ ΝΟΜΟΥ ΙΩΑΝΝΙΝΩΝ	682000,00	458367,00	36850,00
«ΑΝΑΠΤΥΞΗ ΔΙΚΤΥΟΥ ΚΟΙΝΩΝΙΚΩΝ ΔΟΜΩΝ ΑΜΕΣΗΣ ΑΝΤΙΜΕΤΩΠΙΣΗΣ ΤΗΣ ΦΤΩΧΕΙΑΣ ΣΤΟ ΔΗΜΟ ΙΩΑΝΝΙΝΩΝ ΤΟΥ ΝΟΜΟΥ ΙΩΑΝΝΙΝΩΝ»	ΔΗΜΟΣ ΙΩΑΝΝΙΝΩΝ ΝΟΜΟΥ ΙΩΑΝΝΙΝΩΝ	680000,00	0,00	0,00
ΙΜΕ ΓΣΕΒΕΕ - Δημιουργία θέσεων απασχόλησης σε τοπικό επίπεδο μέσω προγραμμάτων κοινωφελούς εργασίας στην Περιφέρεια Ηπείρου - Περιφερειακή Ενότητα (Νομός) Ιωαννίνων	ΔΗΜΟΣ ΙΩΑΝΝΙΝΩΝ ΝΟΜΟΥ ΙΩΑΝΝΙΝΩΝ	675321,00	0,00	0,00

Ολοκληρωμένο σύστημα έγκαιρης προειδοποίησης και διαχείρισης πυροπροστασίας στο Νομό Άρτας.	ΔΗΜΟΣ ΙΩΑΝΝΙΝΩΝ ΝΟΜΟΥ ΙΩΑΝΝΙΝΩΝ	671338,00	671338,00	671338,00
ΑΝΟΙΚΤΑ ΑΚΑΔΗΜΑΙΚΑ ΜΑΘΗΜΑΤΑ ΠΑΝΕΠΙΣΤΗΜΙΟΥ ΙΩΑΝΝΙΝΩΝ	ΔΗΜΟΣ ΚΕΝΤΡΙΚΩΝ ΤΖΟΥΜΕΡΚΩΝ	656555,00	591546,00	0,00
ΟΔΙΚΗ ΣΥΝΔΕΣΗ ΑΝΘΟΧΩΡΙΟΥ ΜΕ ΙΕΡΑ ΜΟΝΗ ΖΩΟΔΟΧΟΥ ΠΗΓΗΣ (ΜΕΤΣΟΒΟ)	ΔΗΜΟΣ ΚΟΝΙΤΣΑΣ	656308,00	656308,00	656308,00
ΔΙΑΜΟΡΦΩΣΗ ΚΟΙΝΟΧΡΗΣΤΟΥ ΧΩΡΟΥ ΜΕΤΑΞΥ ΔΗΜΟΤΙΚΩΝ ΣΧΟΛΕΙΩΝ ΜΟΥΖΑΚΑΙΩΝ	ΔΗΜΟΣ ΚΟΝΙΤΣΑΣ	654000,00	0,00	0,00
Παρέμβαση Ανάπτυξης και Στήριξη της επαγγελματικής αποκατάστασης μακροχρόνια ανέργων άνω των 45 ετών, ατόμων ευρισκόμενων σε κατάσταση φτώχειας ή απειλούμενα από φτώχεια και Ατόμων με ειδικές Ανάγκες (ΑμεΑ) στην Π.Ε. Πρέβεζας της Περιφέρειας Ηπείρου.	ΔΗΜΟΣ ΚΟΝΙΤΣΑΣ	650000,00	0,00	0,00
ΑΠΟΚΑΤΑΣΤΑΣΗ – ΕΠΑΝΑΧΡΗΣΗ ΠΑΛΑΙΟΥ ΔΗΜΑΡΧΕΙΟΥ ΦΙΛΙΠΠΙΑΔΑΣ	ΔΗΜΟΣ ΚΟΝΙΤΣΑΣ ΝΟΜΟΥ ΙΩΑΝΝΙΝΩΝ	648509,00	0,00	0,00
Ανάδειξη ορειβατικής διαδρομής Αστράκας στην Τύμφη Ιωαννίνων – εγκατάσταση συστημάτων προστασίας και εξοικονόμησης ενέργειας	ΔΗΜΟΣ ΛΟΥΡΟΥ ΝΟΜΟΥ ΠΡΕΒΕΖΗΣ	646000,00	385158,00	115722,00
ΠΡΟΜΗΘΕΙΑ ΕΞΟΠΛΙΣΜΟΥ ΑΚΤΙΝΟΛΟΓΙΚΟΥ ΕΡΓΑΣΤΗΡΙΟΥ ΝΟΣΟΚΟΜΕΙΟΥ ΑΡΤΑΣ	ΔΗΜΟΣ ΜΕΤΣΟΒΟΥ	642600,00	642600,00	642600,00
ΑΜΚΕ-ΠΙΝΔΟΣ ΠΕΡΙΒΑΛΛΟΝΤΙΚΗ_Δημιουργία Θέσεων Απασχόλησης σε τοπικό επίπεδο μέσω προγραμμάτων κοινωφελούς χαρακτήρα, στην Περιφέρεια Ηπείρου-Περιφερειακή Ενότητα Ιωαννίνων	ΔΗΜΟΣ ΜΕΤΣΟΒΟΥ	630321,00	527196,00	0,00
ΠΡΟΒΟΛΗ & ΔΗΜΟΣΙΟΤΗΤΑ ΓΙΑ ΤΟ ΕΣΠΑ	ΔΗΜΟΣ ΜΕΤΣΟΒΟΥ	605840,00	252950,00	231887,00
ΑΝΑΒΑΘΜΙΣΗ ΠΑΙΔΙΚΗΣ ΧΑΡΑΣ ΚΟΥΡΑΜΠΑ/ ΙΩΑΝΝΙΝΑ	ΔΗΜΟΣ ΜΕΤΣΟΒΟΥ	600000,00	0,00	0,00
ΑΝΑΔΕΙΞΗ ΤΜΗΜΑΤΟΣ ΤΟΥ ΑΡΧΑΙΟΛΟΓΙΚΟΥ ΧΩΡΟΥ ΚΑΣΣΩΠΗΣ / ΠΡΕΒΕΖΑ	ΔΗΜΟΣ ΜΕΤΣΟΒΟΥ ΝΟΜΟΥ ΙΩΑΝΝΙΝΩΝ	600000,00	600000,00	340132,00
ΘΑΛΗΣ – ΠΑΝΕΠΙΣΤΗΜΙΟ ΙΩΑΝΝΙΝΩΝ – ΑΛΛΗΛΕΠΙΔΡΑΣΗ ΒΡΑΧΥΒΙΩΝ ΚΑΙ ΙΣΧΥΡΩΝ ΗΛΕΚΤΡΟΜΑΓΝΗΤΙΚΩΝ ΠΑΛΜΩΝ ΜΕ ΤΗΝ ΥΛΗ	ΔΗΜΟΣ ΜΕΤΣΟΒΟΥ ΝΟΜΟΥ ΙΩΑΝΝΙΝΩΝ	600000,00	600000,00	862,00
ΘΑΛΗΣ – ΠΑΝΕΠΙΣΤΗΜΙΟ ΙΩΑΝΝΙΝΩΝ – ΑΝΑΓΩΓΗ ΕΞΑΣΘΕΝΟΥΣ ΧΡΩΜΙΟΥ ΑΠΟ ΡΥΠΑΣΜΕΝΑ ΥΠΟΓΕΙΑ ΥΔΑΤΑ ΚΑΙ ΥΓΡΑ ΑΠΟΒΛΗΤΑ	ΔΗΜΟΣ ΜΕΤΣΟΒΟΥ ΝΟΜΟΥ ΙΩΑΝΝΙΝΩΝ	600000,00	600000,00	0,00
ΘΑΛΗΣ – ΠΑΝΕΠΙΣΤΗΜΙΟ ΙΩΑΝΝΙΝΩΝ – ΑΝΑΠΤΥΞΗ ΠΡΟΧΩΡΗΜΕΝΩΝ ΟΞΕΙΔΩΤΙΚΩΝ ΔΙΕΡΓΑΣΙΩΝ ΜΕ ΤΗ ΧΡΗΣΗ ΝΑΝΟΥΛΙΚΩΝ ΚΑΙ ΗΛΙΑΚΟΥ ΦΩΤΟΣ ΓΙΑ ΤΗΝ ΑΠΟΜΑΚΡΥΝΣΗ ΟΡΓΑΝΙΚΩΝ ΤΟΞΙΚΩΝ ΟΥΣΙΩΝ, ΟΡΜΟΝΙΚΩΝ ΔΙΑΤΑΡΑΚΤΩΝ ΚΑΙ ΚΥΣΤΟΤΟΞΙΝΩΝ ΑΠΟ ΤΑ ΦΥΣΙΚΑ ΝΕΡΑ ΚΑΙ ΤΑ ΕΠΕΞΕΡΓΑΣΜΕΝΑ ΛΥΜΑΤΑ	ΔΗΜΟΣ ΜΕΤΣΟΒΟΥ ΝΟΜΟΥ ΙΩΑΝΝΙΝΩΝ	600000,00	600000,00	0,00
ΘΑΛΗΣ – ΠΑΝΕΠΙΣΤΗΜΙΟ ΙΩΑΝΝΙΝΩΝ – ΑΝΑΠΤΥΞΗ ΥΒΡΙΔΙΚΩΝ ΜΙΚΡΟ - και ΜΕΣΟΠΟΡΩΔΩΝ ΥΛΙΚΩΝ ΓΙΑ ΤΕΧΝΟΛΟΓΙΚΕΣ & ΠΕΡΙΒΑΛΛΟΝΤΙΚΕΣ ΕΦΑΡΜΟΓΕΣ	ΔΗΜΟΣ ΝΙΚΟΛΑΟΥ ΣΚΟΥΦΑ	600000,00	600000,00	0,00
ΘΑΛΗΣ – ΠΑΝΕΠΙΣΤΗΜΙΟ ΙΩΑΝΝΙΝΩΝ – ΑΥΤΟ-ΟΡΓΑΝΩΣΗ ΚΑΙ ΔΥΝΑΜΙΚΗ ΣΕ ΜΕΤΑΣΤΑΘΕΙΣ ΚΑΤΑΣΤΑΣΕΙΣ. ΑΠΟ ΜΟΡΙΑΚΑ ΣΕ ΥΠΕΡΜΟΡΙΑΚΑ ΚΑΙ ΜΕΣΟΣΚΟΠΙΚΑ ΣΥΣΤΗΜΑΤΑ	ΔΗΜΟΣ ΝΙΚΟΛΑΟΥ ΣΚΟΥΦΑ	600000,00	600000,00	10157,00
ΘΑΛΗΣ – ΠΑΝΕΠΙΣΤΗΜΙΟ ΙΩΑΝΝΙΝΩΝ – ΔΙΑΜΕΜΒΡΑΝΙΚΗ ΜΕΤΑΦΟΡΑ: ΣΧΕΣΕΙΣ ΔΟΜΗΣ-ΛΕΙΤΟΥΡΓΙΑΣ ΚΑΙ ΕΞΕΛΙΞΗΣ	ΔΗΜΟΣ ΠΑΡΓΑΣ	600000,00	600000,00	0,00

ΘΑΛΗΣ – ΠΑΝΕΠΙΣΤΗΜΙΟ ΙΩΑΝΝΙΝΩΝ – ΕΓΓΕΝΩΣ ΕΥΚΑΜΠΤΕΣ ΠΥΡΗΝΙΚΕΣ ΠΡΩΤΕΪΝΕΣ (ΕΕΠ): ΜΙΑ ΟΛΟΚΛΗΡΩΜΕΝΗ ΑΝΑΛΥΣΗ ΤΗΣ ΔΟΜΗΣ ΚΑΙ ΤΗΣ ΛΕΙΤΟΥΡΓΙΑΣ ΤΟΥΣ ΣΕ ΠΡΑΓΜΑΤΙΚΟ ΧΡΟΝΟ ΚΑΙ ΚΥΤΤΑΡΙΚΕΣ ΣΥΝΘΗΚΕΣ ΜΕ ΣΥΝΔΥΑΣΜΟ ΤΕΧΝΟΛΟΓΙΩΝ ΑΙΧΜΗΣ	ΔΗΜΟΣ ΠΑΡΓΑΣ	600000,00	600000,00	0,00
ΘΑΛΗΣ – ΠΑΝΕΠΙΣΤΗΜΙΟ ΙΩΑΝΝΙΝΩΝ – Μελέτη μοριακών μηχανισμών μεταγωγής ενδοκυττάρων σημάτων μέσω οξειδο-αναγωγικών τροποποιήσεων καταλοίπων κυστεΐνης: Ο ρόλος των ιόντων σιδήρου	ΔΗΜΟΣ ΠΑΡΓΑΣ	600000,00	600000,00	0,00
ΘΑΛΗΣ – ΠΑΝΕΠΙΣΤΗΜΙΟ ΙΩΑΝΝΙΝΩΝ – ΠΕΡΑ ΑΠΟ ΤΟ ΚΑΘΙΕΡΩΜΕΝΟ ΠΡΟΤΥΠΟ : «Θεωρητική Φυσική Στοιχειωδών Σωματιδίων και Κοσμολογία κάτω από το φως του LHC»	ΔΗΜΟΣ ΠΑΡΓΑΣ	600000,00	600000,00	0,00
ΘΑΛΗΣ – ΠΑΝΕΠΙΣΤΗΜΙΟ ΙΩΑΝΝΙΝΩΝ – Συμβιωτικά βακτήρια και Ομικές τεχνολογίες στην προοπτική νέων, φιλικών προς το περιβάλλον, μεθόδων ελέγχου επιβλαβών εντόμων: το παράδειγμα της Μεσογειακής μύγας (ΣΥΜΒΙΟΜΙΚΗ)	ΔΗΜΟΣ ΠΑΡΓΑΣ ΝΟΜΟΥ ΠΡΕΒΕΖΗΣ	600000,00	600000,00	0,00
ΘΑΛΗΣ – ΠΑΝΕΠΙΣΤΗΜΙΟ ΙΩΑΝΝΙΝΩΝ – ΥΛΙΚΑ ΠΡΟΗΓΜΕΝΗΣ ΝΑΝΟ-ΑΡΧΙΤΕΚΤΟΝΙΚΗΣ ΣΕ ΜΕΣΟΚΛΙΜΑΚΑ ΓΙΑ ΕΝΕΡΓΕΙΑΚΕΣ ΚΑΙ ΠΕΡΙΒΑΛΛΟΝΤΙΚΕΣ ΕΦΑΡΜΟΓΕΣ (ΝΑΝΟΜΕΣΟ)	ΔΗΜΟΣ ΠΑΡΓΑΣ ΝΟΜΟΥ ΠΡΕΒΕΖΗΣ	600000,00	600000,00	0,00
ΘΑΛΗΣ – ΠΑΝΕΠΙΣΤΗΜΙΟ ΙΩΑΝΝΙΝΩΝ – Ο ρόλος πρωτεϊνικού συμπλέγματος ενεργοποίησης IKK/NF-κΒ στη ρύθμιση γονιδίων-στόχων των μεταγραφικών παραγόντων E2F in vitro και in vivo και στην καρκινογένεση	ΔΗΜΟΣ ΠΑΡΓΑΣ ΝΟΜΟΥ ΠΡΕΒΕΖΗΣ	599989,00	599989,00	0,00
ΘΑΛΗΣ – ΠΑΝΕΠΙΣΤΗΜΙΟ ΙΩΑΝΝΙΝΩΝ – ΡΥΘΜΙΣΤΙΚΕΣ ΠΟΛΙΤΙΚΕΣ ΓΙΑ ΤΗΝ ΠΡΟΣΤΑΣΙΑ ΤΟΥ ΠΕΡΙΒΑΛΛΟΝΤΟΣ ΣΕ ΣΥΝΘΗΚΕΣ ΑΒΕΒΑΙΟΤΗΤΑΣ, ΔΙΕΘΝΟΥΣ ΟΙΚΟΝΟΜΙΚΗΣ ΟΛΟΚΛΗΡΩΣΗΣ ΚΑΙ ΔΙΑΣΥΝΟΡΙΑΚΗΣ ΡΥΠΑΝΣΗΣ	ΔΗΜΟΣ ΠΑΣΣΑΡΩΝΟΣ ΝΟΜΟΥ ΙΩΑΝΝΙΝΩΝ	599374,00	599374,00	0,00
ΠΡΟΜΗΘΕΙΑ ΕΞΟΠΛΙΣΜΟΥ ΣΤΟ ΚΕΝΤΡΟ ΑΠΟΚΑΤΑΣΤΑΣΗΣ & ΚΟΙΝΩΝΙΚΗΣ ΣΤΗΡΙΞΗΣ ΑΡΤΑΣ	ΔΗΜΟΣ ΠΑΣΣΑΡΩΝΟΣ ΝΟΜΟΥ ΙΩΑΝΝΙΝΩΝ	595579,00	595579,00	595579,00
ΘΑΛΗΣ – ΠΑΝΕΠΙΣΤΗΜΙΟ ΙΩΑΝΝΙΝΩΝ – ΔΙΑΦΩΝΗΝ: φωνήεντα των ελληνικών Διαλέκτων: Φωνολογική και φωνητική ανάλυση, κατάρτιση διαλεκτικού ευρετηρίου και κοινωνική Ευαισθητοποίηση για την αΝάδειξη του γλωσσικού πλούτου	ΔΗΜΟΣ ΠΡΕΒΕΖΑΣ	587477,00	587477,00	0,00
ΘΑΛΗΣ – ΠΑΝΕΠΙΣΤΗΜΙΟ ΙΩΑΝΝΙΝΩΝ – Η ΔΙΑΤΗΡΗΣΗ ΤΗΣ ΦΥΣΗΣ ΜΕΣΩ ΤΗΣ ΘΡΗΣΚΕΙΑΣ. ΤΑ ΙΕΡΑ ΔΑΣΗ ΤΗΣ ΗΠΕΙΡΟΥ	ΔΗΜΟΣ ΠΡΕΒΕΖΑΣ	586293,00	586293,00	0,00
ΘΑΛΗΣ – ΠΑΝΕΠΙΣΤΗΜΙΟ ΙΩΑΝΝΙΝΩΝ – ΜΕΛΕΤΗ ΝΕΩΝ ΧΗΜΕΙΟΦΩΤΑΥΓΩΝ ΣΥΣΤΗΜΑΤΩΝ ΚΑΙ ΕΦΑΡΜΟΓΕΣ ΤΟΥΣ ΣΤΗΝ ΑΝΑΠΤΥΞΗ ΝΕΩΝ ΑΥΤΟΜΑΤΟΠΟΙΗΜΕΝΩΝ ΑΝΑΛΥΤΙΚΩΝ ΜΕΘΟΔΩΝ ΓΙΑ ΤΟΝ ΠΡΟΣΔΙΟΡΙΣΜΟ ΣΥΣΤΑΤΙΚΩΝ ΤΡΟΦΙΜΩΝ, ΡΥΠΩΝ ΣΕ ΠΕΡΙΒΑΛΛΟΝΤΙΚΑ ΔΕΙΓΜΑΤΑ ΚΑΙ ΕΝΕΡΓΩΝ ΦΑΡΜΑΚΕΥΤΙΚΩΝ ΟΥΣΙΩΝ ΣΕ ΦΑΡΜΑΚΕΥΤΙΚΑ ΣΚΕΥΑΣΜΑΤΑ ΚΑΙ ΒΙΟΛΟΓΙΚΑ ΔΕΙΓΜΑΤΑ	ΔΗΜΟΣ ΠΡΕΒΕΖΑΣ	584775,00	584775,00	8540,00
Αντικατάσταση εσωτερικού δικτύου ύδρευσης Θεριακήσίου	ΔΗΜΟΣ ΠΡΕΒΕΖΑΣ	575000,00	0,00	0,00
ΑΝΤΙΚΑΤΑΣΤΑΣΗ ΔΙΚΤΥΟΥ ΥΔΡΕΥΣΗΣ ΜΟΥΣΙΩΤΙΤΣΑΣ	ΔΗΜΟΣ ΠΡΕΒΕΖΗΣ ΝΟΜΟΥ ΠΡΕΒΕΖΗΣ	558000,00	491074,00	491074,00
ΕΞΟΠΛΙΣΜΟΣ ΕΙΔΙΚΩΝ ΣΧΟΛΕΙΩΝ ΚΑΙ ΤΜΗΜΑΤΩΝ ΕΝΤΑΞΗΣ ΤΟΥ ΔΗΜΟΥ ΙΩΑΝΝΙΝΩΝ	ΔΗΜΟΣ ΠΡΕΒΕΖΗΣ ΝΟΜΟΥ ΠΡΕΒΕΖΗΣ	553572,00	0,00	0,00

ΙΜΕ ΓΣΕΒΕΕ - Δημιουργία θέσεων απασχόλησης σε τοπικό επίπεδο μέσω προγραμμάτων κοινωφελούς εργασίας στην Περιφέρεια Ηπείρου - Περιφερειακή Ενότητα (Νομός) Άρτας	ΔΗΜΟΣ ΠΡΕΒΕΖΗΣ ΝΟΜΟΥ ΠΡΕΒΕΖΗΣ	536525,00	0,00	0,00
Αντικατάσταση εσωτερικού δικτύου ύδρευσης Σερβιανών	ΔΗΜΟΣ ΠΡΕΒΕΖΗΣ ΝΟΜΟΥ ΠΡΕΒΕΖΗΣ	536000,00	225683,00	195425,00
ΒΕΛΤΙΩΣΗ ΟΔΟΥ ΑΣΣΟΥ - ΠΟΛΥΣΤΑΦΥΛΛΟΥ (ΠΡΕΒΕΖΑ)	ΔΗΜΟΣ ΠΩΓΩΝΙΟΥ	534717,00	534717,00	534717,00
Κυκλοφοριακές παρεμβάσεις στις οδούς Αμβρακίας-Τζαβέλλα-Πύρρου	ΔΗΜΟΣ ΣΟΥΛΙΟΥ	525000,00	0,00	0,00
ΠΡΟΜΗΘΕΙΑ ΤΕΧΝΙΚΟΥ ΚΑΙ ΕΚΠΑΙΔΕΥΤΙΚΟΥ ΕΞΟΠΛΙΣΜΟΥ ΑΕΝ ΗΠΕΙΡΟΥ	ΔΗΜΟΣ ΦΑΝΑΡΙΟΥ ΝΟΜΟΥ ΠΡΕΒΕΖΗΣ	523000,00	0,00	0,00
Ανάπλαση πεζοδρόμων και κλιμάκων στο κέντρο της πόλης της Ηγουμενίτσας	ΔΗΜΟΣ ΦΙΛΙΑΤΩΝ	520000,00	0,00	0,00
ΤΟΠΙΚΟ ΣΧΕΔΙΟ ΔΡΑΣΗΣ ΓΙΑ ΤΗΝ ΚΟΙΝΩΝΙΚΗ ΕΝΤΑΞΗ ΕΥΑΛΩΤΩΝ ΟΜΑΔΩΝ ΘΕΣΠΡΩΤΙΑΣ	ΔΗΜΟΣ ΦΙΛΙΠΠΙΑΔΟΣ ΝΟΜΟΥ ΠΡΕΒΕΖΗΣ	520000,00	520000,00	0,00
ΑΝΑΠΛΑΣΗ ΠΕΡΙΠΑΤΗΤΙΚΗΣ ΔΙΑΔΡΟΜΗΣ "ΣΤΡΑΤΩΝΕΣ - ΣΚΑΛΑ ΠΡΟΣ ΣΥΡΡΑΚΟ - ΚΑΛΑΡΡΥΤΙΚΟ ΠΟΤΑΜΟ" ΤΗΣ Τ.Κ. ΚΑΛΑΡΡΥΤΩΝ ΔΗΜΟΥ ΒΟΡΕΙΩΝ ΤΖΟΥΜΕΡΚΩΝ	ΔΗΜΟΣ ΦΙΛΙΠΠΙΑΔΟΣ ΝΟΜΟΥ ΠΡΕΒΕΖΗΣ	515124,00	0,00	0,00
Ανάπτυξη Κινητής Μονάδας Ψυχικής Υγείας του Γενικού Νοσοκομείου Άρτας στην Ήπειρο	ΔΗΜΟΣΙΑ ΕΠΙΧΕΙΡΗΣΗ ΑΝΕΓΕΡΣΗΣ ΝΟΣΗΛΕΥΤΙΚΩΝ ΜΟΝΑΔΩΝ (ΔΕΠΑΝΟΜ)	514000,00	514000,00	99637,00
Αναπτυξιακή Σύμπραξη "Προσαρμό-Ζω" Τοπικές Δράσεις κοινωνικής ένταξης για ευάλωτες ομάδες στην Περιφερειακή Ενότητα Πρέβεζας	ΔΗΜΟΣΙΑ ΕΠΙΧΕΙΡΗΣΗ ΑΝΕΓΕΡΣΗΣ ΝΟΣΗΛΕΥΤΙΚΩΝ ΜΟΝΑΔΩΝ (ΔΕΠΑΝΟΜ)	500000,00	0,00	0,00
ΔΗΜΙΟΥΡΓΙΑ ΧΩΡΟΥ ΥΠΑΙΘΡΙΑΣ ΑΝΑΨΥΧΗΣ ΣΤΗ ΘΕΣΗ "ΓΟΡΙΤΣΑΚΙ" Τ.Κ. ΚΑΛΠΑΚΙΟΥ ΔΗΜΟΥ ΠΩΓΩΝΙΟΥ	ΔΙΕΘΝΕΣ ΚΕΝΤΡΟ ΓΙΑ ΤΗ ΒΙΩΣΙΜΗ ΑΝΑΠΤΥΞΗ (ICSD)	500000,00	480000,00	20000,00
Προστασία & Ανάδειξη αρχαιολογικού χώρου Μεγάλου Γαρδικίου /ΙΩΑΝΝΙΝΑ	Ε.Κ.Α.Β	500000,00	500000,00	148493,00
Συντήρηση και Αποκατάσταση της Ιεράς Μονής Βλαχέρνας Άρτας	ΕΘΝΙΚΟ ΚΕΝΤΡΟ ΠΕΡΙΒΑΛΛΟΝΤΟΣ ΚΑΙ ΑΕΙΦΟΡΟΥ ΑΝΑΠΤΥΞΗΣ (Ε.Κ.Π.Α.Α.)	500000,00	500000,00	163135,00
Επέκταση του μητροπολιτικού δικτύου οπτικών ινών του Δήμου Άρτας.	ΕΙΔΙΚΗ ΥΠΗΡΕΣΙΑ ΣΥΝΤΟΝΙΣΜΟΥ ΤΗΣ ΕΦΑΡΜΟΓΗΣ ΤΩΝ ΕΠ	495581,00	495581,00	495581,00
Ψηφιακό κέντρο για τη διοικητική εξυπηρέτηση και την αύξηση της ανταγωνιστικότητας των επιχειρήσεων του Νομού Άρτας.	ΕΙΔΙΚΟΣ ΛΟΓΑΡΙΑΣΜΟΣ ΚΟΝΔΥΛΙΩΝ ΕΡΕΥΝΩΝ ΠΑΝΕΠΙΣΤΗΜΙΟΥ ΙΩΑΝΝΙΝΩΝ	493000,00	340960,00	0,00
Ένα τοπικό σχέδιο δράσης για την εκκίνηση επιχειρηματικών και επαγγελματικών δραστηριοτήτων στην Περιφερειακή Ενότητα Άρτας	ΕΙΔΙΚΟΣ ΛΟΓΑΡΙΑΣΜΟΣ ΚΟΝΔΥΛΙΩΝ ΕΡΕΥΝΩΝ ΠΑΝΕΠΙΣΤΗΜΙΟΥ ΙΩΑΝΝΙΝΩΝ	490000,00	0,00	0,00
ΕΞΟΙΚΟΝΟΜΗΣΗ ΕΝΕΡΓΕΙΑΣ ΗΓΟΥΜΕΝΙΤΣΑΣ	ΕΙΔΙΚΟΣ ΛΟΓΑΡΙΑΣΜΟΣ ΚΟΝΔΥΛΙΩΝ ΕΡΕΥΝΩΝ ΠΑΝΕΠΙΣΤΗΜΙΟΥ ΙΩΑΝΝΙΝΩΝ	489723,00	0,00	0,00
Τοπικές δράσεις κοινωνικής ένταξης για ευάλωτες ομάδες στην Περιφερειακή Ενότητα Άρτας	ΕΙΔΙΚΟΣ ΛΟΓΑΡΙΑΣΜΟΣ ΚΟΝΔΥΛΙΩΝ ΕΡΕΥΝΩΝ ΠΑΝΕΠΙΣΤΗΜΙΟΥ ΙΩΑΝΝΙΝΩΝ	485000,00	0,00	0,00
ΠΡΟΜΗΘΕΙΑ ΕΞΟΠΛΙΣΜΟΥ/ ΜΟΝΑΔΑ ΦΑΣΜΑΤΟΣΚΟΠΙΚΟΥ ΧΑΡΑΚΤΗΡΙΣΜΟΥ ΝΑΝΟΔΟΜΙΚΩΝ ΣΤΕΡΕΩΝ ΚΑΙ ΛΕΠΤΩΝ ΥΜΕΝΙΩΝ	ΕΙΔΙΚΟΣ ΛΟΓΑΡΙΑΣΜΟΣ ΚΟΝΔΥΛΙΩΝ ΕΡΕΥΝΩΝ ΠΑΝΕΠΙΣΤΗΜΙΟΥ ΙΩΑΝΝΙΝΩΝ	475318,00	475318,00	475318,00
ΚΑΤΑΣΚΕΥΗ - ΣΗΜΑΝΣΗ ΜΟΝΟΠΑΤΙΩΝ ΚΑΙ ΘΕΣΕΩΝ ΘΕΑΣ ΠΟΤΑΜΟΥ ΑΡΑΧΘΟΥ Δ.Ε. ΚΑΤΣΑΝΟΧΩΡΙΩΝ ΔΗΜΟΥ Β. ΤΖΟΥΜΕΡΚΩΝ	ΕΙΔΙΚΟΣ ΛΟΓΑΡΙΑΣΜΟΣ ΚΟΝΔΥΛΙΩΝ ΕΡΕΥΝΩΝ ΠΑΝΕΠΙΣΤΗΜΙΟΥ ΙΩΑΝΝΙΝΩΝ	470000,00	0,00	0,00
Δράσεις κοινωνικής ένταξης για ευάλωτες ομάδες στο Νομό Ιωαννίνων	ΕΙΔΙΚΟΣ ΛΟΓΑΡΙΑΣΜΟΣ ΚΟΝΔΥΛΙΩΝ ΕΡΕΥΝΩΝ ΠΑΝΕΠΙΣΤΗΜΙΟΥ ΙΩΑΝΝΙΝΩΝ	460000,00	0,00	0,00

Τοπικό Σχέδιο Απασχόλησης Νέων Επιστημόνων στην Ηπειρο	ΕΙΔΙΚΟΣ ΛΟΓΑΡΙΑΣΜΟΣ ΚΟΝΔΥΛΙΩΝ ΕΡΕΥΝΩΝ ΠΑΝΕΠΙΣΤΗΜΙΟΥ ΙΩΑΝΝΙΝΩΝ	450000,00	0,00	0,00
Ψηφιακές υπηρεσίες του Πανεπιστημίου Ιωαννίνων	ΕΙΔΙΚΟΣ ΛΟΓΑΡΙΑΣΜΟΣ ΚΟΝΔΥΛΙΩΝ ΕΡΕΥΝΩΝ ΠΑΝΕΠΙΣΤΗΜΙΟΥ ΙΩΑΝΝΙΝΩΝ	432250,00	102824,00	37725,00
ΒΕΛΤΙΩΣΗ ΔΡΟΜΟΥ ΑΓΙΑ ΚΥΡΙΑΚΗ - ΛΙΒΑΔΑΡΙ (ΠΑΡΓΑ)	ΕΙΔΙΚΟΣ ΛΟΓΑΡΙΑΣΜΟΣ ΚΟΝΔΥΛΙΩΝ ΕΡΕΥΝΩΝ ΠΑΝΕΠΙΣΤΗΜΙΟΥ ΙΩΑΝΝΙΝΩΝ	413770,00	413770,00	401146,00
Ψηφιοποίηση και προβολή σε πύλη πολιτιστικού υλικού των Βλάχων, του Ιδρύματος ΕΓΝΑΤΙΑ ΗΠΕΙΡΟΥ.	ΕΙΔΙΚΟΣ ΛΟΓΑΡΙΑΣΜΟΣ ΚΟΝΔΥΛΙΩΝ ΕΡΕΥΝΩΝ ΠΑΝΕΠΙΣΤΗΜΙΟΥ ΙΩΑΝΝΙΝΩΝ	404000,00	382745,00	54070,00
ΑΝΤΙΚΑΤΑΣΤΑΣΗ ΔΙΚΤΥΟΥ ΥΔΡΕΥΣΗΣ ΣΥΚΕΩΝ (ΑΡΤΑ)	ΕΙΔΙΚΟΣ ΛΟΓΑΡΙΑΣΜΟΣ ΚΟΝΔΥΛΙΩΝ ΕΡΕΥΝΩΝ ΠΑΝΕΠΙΣΤΗΜΙΟΥ ΙΩΑΝΝΙΝΩΝ	401638,00	179301,00	171722,00
Αποκατάσταση Ιερού Ναού Γενέσιου Θεοτόκου Κορωνησίας / ΑΡΤΑ	ΕΙΔΙΚΟΣ ΛΟΓΑΡΙΑΣΜΟΣ ΚΟΝΔΥΛΙΩΝ ΕΡΕΥΝΩΝ ΠΑΝΕΠΙΣΤΗΜΙΟΥ ΙΩΑΝΝΙΝΩΝ	400000,00	400000,00	129532,00
ΜΟΔΙΠ ΤΟΥ ΠΑΝΕΠΙΣΤΗΜΙΟΥ ΙΩΑΝΝΙΝΩΝ	ΕΙΔΙΚΟΣ ΛΟΓΑΡΙΑΣΜΟΣ ΚΟΝΔΥΛΙΩΝ ΕΡΕΥΝΩΝ ΠΑΝΕΠΙΣΤΗΜΙΟΥ ΙΩΑΝΝΙΝΩΝ	400000,00	400000,00	156998,00
ΕΨΕΠ_ Δημιουργία θέσεων απασχόλησης σε τοπικό επίπεδο μέσω προγραμμάτων κοινωφελούς εργασίας στην Περιφέρεια ΗΠΕΙΡΟΥ - Περιφερειακή Ενότητα Ιωαννίνων	ΕΙΔΙΚΟΣ ΛΟΓΑΡΙΑΣΜΟΣ ΚΟΝΔΥΛΙΩΝ ΕΡΕΥΝΩΝ ΠΑΝΕΠΙΣΤΗΜΙΟΥ ΙΩΑΝΝΙΝΩΝ	397446,00	312750,00	0,00
ΜΟΔΙΠ ΤΟΥ ΤΕΙ ΗΠΕΙΡΟΥ	ΕΙΔΙΚΟΣ ΛΟΓΑΡΙΑΣΜΟΣ ΚΟΝΔΥΛΙΩΝ ΕΡΕΥΝΩΝ ΠΑΝΕΠΙΣΤΗΜΙΟΥ ΙΩΑΝΝΙΝΩΝ	385000,00	385000,00	161546,00
ΠΡΟΣΘΗΚΗ ΑΙΘΟΥΣΩΝ ΣΤΟ 18ο ΔΗΜΟΤΙΚΟ ΣΧΟΛΕΙΟ ΙΩΑΝΝΙΝΩΝ	ΕΙΔΙΚΟΣ ΛΟΓΑΡΙΑΣΜΟΣ ΚΟΝΔΥΛΙΩΝ ΕΡΕΥΝΩΝ ΠΑΝΕΠΙΣΤΗΜΙΟΥ ΙΩΑΝΝΙΝΩΝ	384190,00	384190,00	384189,00
ΑΝΑΔΕΙΞΗ ΙΣΤΟΡΙΚΟΥ ΚΕΝΤΡΟΥ ΟΙΚΙΣΜΩΝ ΤΣΟΠΕΛΑ ΚΑΙ ΧΡΙΣΤΩΝ Τ.Κ. ΠΡΑΜΑΝΤΩΝ	ΕΙΔΙΚΟΣ ΛΟΓΑΡΙΑΣΜΟΣ ΚΟΝΔΥΛΙΩΝ ΕΡΕΥΝΩΝ ΠΑΝΕΠΙΣΤΗΜΙΟΥ ΙΩΑΝΝΙΝΩΝ	380000,00	0,00	0,00
ΤΟΠΙΚΟ ΣΧΕΔΙΟ ΔΡΑΣΗΣ ΓΙΑ ΤΗΝ ΠΡΟΩΘΗΣΗ ΤΗΣ ΑΠΑΣΧΟΛΗΣΗΣ ΣΤΗ ΘΕΣΠΡΩΤΙΑ	ΕΙΔΙΚΟΣ ΛΟΓΑΡΙΑΣΜΟΣ ΚΟΝΔΥΛΙΩΝ ΕΡΕΥΝΩΝ ΠΑΝΕΠΙΣΤΗΜΙΟΥ ΙΩΑΝΝΙΝΩΝ	372000,00	0,00	0,00
ΠΡΟΜΗΘΕΙΑ ΕΞΟΠΛΙΣΜΟΥ ΕΙΔΙΚΩΝ ΣΧΟΛΕΙΩΝ ΚΑΙ ΤΜΗΜΑΤΩΝ ΕΝΤΑΞΗΣ ΔΗΜΟΥ ΑΡΤΑΙΩΝ	ΕΙΔΙΚΟΣ ΛΟΓΑΡΙΑΣΜΟΣ ΚΟΝΔΥΛΙΩΝ ΕΡΕΥΝΩΝ ΠΑΝΕΠΙΣΤΗΜΙΟΥ ΙΩΑΝΝΙΝΩΝ	369700,00	0,00	0,00
"ΑΝΑΔΕΙΞΗ ΠΑΡΑΠΟΤΑΜΙΟΥ ΜΟΝΟΠΑΤΙΟΥ ΤΗΣ ΒΙΔΡΑΣ (ΣΚΟΥΠΙΩΤΙΚΟ) Δ.Ε. ΞΗΡΟΒΟΥΝΙΟΥ ΔΗΜΟΥ ΑΡΤΑΣ"	ΕΙΔΙΚΟΣ ΛΟΓΑΡΙΑΣΜΟΣ ΚΟΝΔΥΛΙΩΝ ΕΡΕΥΝΩΝ ΠΑΝΕΠΙΣΤΗΜΙΟΥ ΙΩΑΝΝΙΝΩΝ	368500,00	0,00	0,00
ΠΡΟΜΗΘΕΙΑ ΕΝΟΣ ΣΥΣΤΗΜΑΤΟΣ ΦΑΣΜΑΤΟΣΚΟΠΙΑΣ ΜΑΖΑΣ ΤΡΟΧΙΑΚΗΣ ΠΑΓΙΔΑΣ ΙΟΝΤΩΝ (ORBITRAP)	ΕΙΔΙΚΟΣ ΛΟΓΑΡΙΑΣΜΟΣ ΚΟΝΔΥΛΙΩΝ ΕΡΕΥΝΩΝ ΠΑΝΕΠΙΣΤΗΜΙΟΥ ΙΩΑΝΝΙΝΩΝ	359775,00	359775,00	359775,00
Εξωτερικό δίκτυο ύδρευσης Αηγιού /ΙΩΑΝΝΙΝΑ	ΕΙΔΙΚΟΣ ΛΟΓΑΡΙΑΣΜΟΣ ΚΟΝΔΥΛΙΩΝ ΕΡΕΥΝΩΝ ΠΑΝΕΠΙΣΤΗΜΙΟΥ ΙΩΑΝΝΙΝΩΝ	355785,00	195470,00	190813,00
Αντικατάσταση εσωτερικού δικτύου ύδρευσης Βαρλαάμ Δήμου Δωδώνης	ΕΙΔΙΚΟΣ ΛΟΓΑΡΙΑΣΜΟΣ ΚΟΝΔΥΛΙΩΝ ΕΡΕΥΝΩΝ ΠΑΝΕΠΙΣΤΗΜΙΟΥ ΙΩΑΝΝΙΝΩΝ	355000,00	126209,00	40000,00
Ενέργειες στήριξης ηλικιωμένων που χρήζουν βοήθειας στην περιφέρεια Ηπείρου	ΕΙΔΙΚΟΣ ΛΟΓΑΡΙΑΣΜΟΣ ΚΟΝΔΥΛΙΩΝ ΕΡΕΥΝΩΝ ΠΑΝΕΠΙΣΤΗΜΙΟΥ ΙΩΑΝΝΙΝΩΝ	354860,00	354860,00	354860,00

ΕΙΔΙΚΗ ΠΕΡΙΒΑΛΛΟΝΤΙΚΗ ΜΕΛΕΤΗ (ΟΡΗ ΤΣΑΜΑΝΤΑ, ΦΙΛΙΑΤΩΝ, ΦΑΡΜΑΚΟΒΟΥΝΙ, ΜΕΓΑΛΗ ΡΑΧΗ)	ΕΙΔΙΚΟΣ ΛΟΓΑΡΙΑΣΜΟΣ ΚΟΝΔΥΛΙΩΝ ΕΡΕΥΝΩΝ ΠΑΝΕΠΙΣΤΗΜΙΟΥ ΙΩΑΝΝΙΝΩΝ	353906,00	0,00	0,00
ΠΡΟΜΗΘΕΙΑ ΙΑΤΡΟΤΕΧΝΟΛΟΓΙΚΟΥ ΕΞΟΠΛΙΣΜΟΥ ΝΟΣΟΚΟΜΕΙΟΥ " ΧΑΤΖΗΚΩΣΤΑ" ΙΟΑΝΝΙΝΑ	ΕΙΔΙΚΟΣ ΛΟΓΑΡΙΑΣΜΟΣ ΚΟΝΔΥΛΙΩΝ ΕΡΕΥΝΩΝ ΠΑΝΕΠΙΣΤΗΜΙΟΥ ΙΩΑΝΝΙΝΩΝ	333370,00	333370,00	331370,00
Σχέδιο για την Απασχόληση προσαρμοσμένο στις ανάγκες της τοπικής αγοράς εργασίας του Δήμου Πάργας	ΕΙΔΙΚΟΣ ΛΟΓΑΡΙΑΣΜΟΣ ΚΟΝΔΥΛΙΩΝ ΕΡΕΥΝΩΝ ΠΑΝΕΠΙΣΤΗΜΙΟΥ ΙΩΑΝΝΙΝΩΝ	333000,00	0,00	0,00
ΠΡΟΣΘΗΚΗ ΑΙΘΟΥΣΩΝ ΔΙΔΑΣΚΑΛΙΑΣ ΣΤΟ 10ο ΔΗΜΟΤΙΚΟ ΣΧΟΛΕΙΟ ΙΩΑΝΝΙΝΩΝ	ΕΙΔΙΚΟΣ ΛΟΓΑΡΙΑΣΜΟΣ ΚΟΝΔΥΛΙΩΝ ΕΡΕΥΝΩΝ ΠΑΝΕΠΙΣΤΗΜΙΟΥ ΙΩΑΝΝΙΝΩΝ	330063,00	330063,00	330063,00
ΔΗΜΙΟΥΡΓΙΑ ΧΩΡΟΥ ΣΤΑΘΜΕΥΣΗΣ ΣΤΗΝ ΠΕΡΙΟΧΗ ΤΗΣ ΙΣΤΟΡΙΚΗΣ ΓΕΦΥΡΑΣ ΑΡΑΧΘΟΥ	ΕΙΔΙΚΟΣ ΛΟΓΑΡΙΑΣΜΟΣ ΚΟΝΔΥΛΙΩΝ ΕΡΕΥΝΩΝ ΠΑΝΕΠΙΣΤΗΜΙΟΥ ΙΩΑΝΝΙΝΩΝ	330000,00	147199,00	135715,00
ΕΨΕΠ_Δημιουργία θέσεων απασχόλησης σε τοπικό επίπεδο μέσω προγραμμάτων κοινωνικού χαρακτήρα στην Περιφέρεια ΗΠΕΙΡΟΥ - Περιφερειακή Ενότητα ΑΡΤΑΣ	ΕΙΔΙΚΟΣ ΛΟΓΑΡΙΑΣΜΟΣ ΚΟΝΔΥΛΙΩΝ ΕΡΕΥΝΑΣ ΠΑΝΕΠΙΣΤΗΜΙΟΥ ΑΘΗΝΩΝ	326290,00	195774,00	0,00
Επέκταση του μητροπολιτικού δικτύου οπτικών ινών του Δήμου Ηγουμενίτσας. Ανάπτυξη Ολοκληρωμένου Συστήματος Μετανοσοκομειακής Φροντίδας Υγείας Ασθενών, που προέρχονται από Ευάλωτες Κοινωνικά Ομάδες. Δικτύωση των Νοσηλευτικών Υπηρεσιών παροχής ΠΦΥ και των Εθελοντών Νοσηλευτικής του Ελληνικού Ερυθρού Σταυρού με το Πανεπιστημιακό Γενικό Νοσοκομείο των Ιωαννίνων και των φορέων της Τοπικής Αυτοδιοίκησης.	ΕΙΔΙΚΟΣ ΛΟΓΑΡΙΑΣΜΟΣ ΤΕΙ ΗΠΕΙΡΟΥ	321419,00	321419,00	321419,00
ΠΡΟΜΗΘΕΙΑ ΕΞΟΠΛΙΣΜΟΥ ΣΤΟ ΚΕΝΤΡΟ ΦΥΣΙΚΗΣ ΑΠΟΚΑΤΑΣΤΑΣΗΣ & ΑΝΑΠΗΡΙΑΣ ΤΟΥ ΠΑΝΕΠΙΣΤΗΜΙΑΚΟΥ ΝΟΣΟΚΟΜΕΙΟΥ ΙΩΑΝΝΙΝΩΝ	ΕΙΔΙΚΟΣ ΛΟΓΑΡΙΑΣΜΟΣ ΤΕΙ ΗΠΕΙΡΟΥ	315726,00	315597,00	315597,00
ΔΙΕΥΘΕΤΗΣΗ ΜΕΤΑΦΟΡΑΣ ΝΕΡΟΥ ΣΤΗΝ ΚΟΙΝΟΤΗΤΑ ΣΥΡΡΑΚΟΥ / ΙΩΑΝΝΙΝΑ	ΕΙΔΙΚΟΣ ΛΟΓΑΡΙΑΣΜΟΣ ΤΕΙ ΗΠΕΙΡΟΥ	310034,00	182920,00	174245,00
ΑΝΑΠΛΑΣΗ ΠΕΡΙΠΑΤΗΤΙΚΗΣ ΔΙΑΔΡΟΜΗΣ "ΚΑΛΑΡΡΥΤΕΣ - ΜΥΛΟΣ ΚΟΥΙΑΣΑ-ΓΕΦΥΡΑ ΦΙΛΟ" ΤΗΣ Τ.Κ. ΚΑΛΑΡΡΥΤΩΝ ΔΗΜΟΥ ΒΟΡΕΙΩΝ ΤΖΟΥΜΕΡΚΩΝ	ΕΙΔΙΚΟΣ ΛΟΓΑΡΙΑΣΜΟΣ ΤΕΙ ΗΠΕΙΡΟΥ	310000,00	0,00	0,00
ΑΝΑΠΛΑΣΗ - ΑΝΑΔΕΙΞΗ ΚΑΤΑΡΡΑΚΤΩΝ ΣΤΟ ΔΑΣΟΣ ΗΛΙΟΧΩΡΙΟΥ, ΔΗΜΟΥ ΤΥΜΦΗΣ	ΕΙΔΙΚΟΣ ΛΟΓΑΡΙΑΣΜΟΣ ΤΕΙ ΗΠΕΙΡΟΥ	304000,00	136088,00	134017,00
Ανάπτυξη ασύρματου ευρυζωνικού δικτύου τοπικής πρόσβασης στο Νομό Ιωαννίνων	ΕΙΔΙΚΟΣ ΛΟΓΑΡΙΑΣΜΟΣ ΤΕΙ ΗΠΕΙΡΟΥ	302338,00	302338,00	287221,00
Ανάδειξη συνοικίας θεάτρου αρχαίας Κασσώπης / ΠΡΕΒΕΖΑ	ΕΙΔΙΚΟΣ ΛΟΓΑΡΙΑΣΜΟΣ ΤΕΙ ΗΠΕΙΡΟΥ	300000,00	300000,00	86949,00
ΙΝΕ/ΓΣΕΕ- ΔΗΜΙΟΥΡΓΙΑ ΘΕΣΕΩΝ ΑΠΑΣΧΟΛΗΣΗΣ ΣΕ ΤΟΠΙΚΟ ΕΠΙΠΕΔΟ ΜΕΣΩ ΠΡΟΓΡΑΜΜΑΤΩΝ ΚΟΙΝΩΦΕΛΟΥΣ ΣΤΗΝ ΠΕΡΙΦΕΡΕΙΑ ΗΠΕΙΡΟΥ ΣΤΟ ΝΟΜΟ ΑΡΤΑΣ	ΕΙΔΙΚΟΣ ΛΟΓΑΡΙΑΣΜΟΣ ΤΕΙ ΗΠΕΙΡΟΥ	293946,00	278321,00	109056,00
Επέκταση του μητροπολιτικού ευρυζωνικού δικτύου οπτικών ινών του Δήμου Πρέβεζας	ΕΙΔΙΚΟΣ ΛΟΓΑΡΙΑΣΜΟΣ ΤΕΙ ΗΠΕΙΡΟΥ	289479,00	289479,00	289479,00
Υπηρεσίες ψηφιακής βιβλιοθήκης ανοικτής πρόσβασης του ΤΕΙ Ηπείρου	ΕΙΔΙΚΟΣ ΛΟΓΑΡΙΑΣΜΟΣ ΤΕΙ ΗΠΕΙΡΟΥ	283490,00	118462,00	65111,00
Ευρυζωνικές υποδομές ασύρματης πρόσβασης, υπηρεσιών και εφαρμογών στη Νομαρχιακή Αυτοδιοίκηση Θεσπρωτίας	ΕΙΔΙΚΟΣ ΛΟΓΑΡΙΑΣΜΟΣ ΤΕΙ ΗΠΕΙΡΟΥ	281078,00	281078,00	281078,00
ΕΞΟΔΑ ΜΕΤΑΚΙΝΗΣΕΩΝ ΕΔΑ ΗΠΕΙΡΟΥ, ΕΣΩΤΕΡΙΚΟΥ - ΕΞΩΤΕΡΙΚΟΥ	ΕΛΛΗΝΙΚΟΣ ΕΡΥΘΡΟΣ ΣΤΑΥΡΟΣ	280000,00	230000,00	44430,00
ΠΛΑΚΟΣΤΡΩΣΕΙΣ- ΚΑΛΝΤΕΡΙΜΙΑ ΕΝΤΟΣ ΤΟΥ ΟΙΚΙΣΜΟΥ ΜΑΤΣΟΥΚΙΟΥ	ΕΛΛΗΝΙΚΟΣ ΕΡΥΘΡΟΣ ΣΤΑΥΡΟΣ	280000,00	0,00	0,00

ΑΝΑΒΑΘΜΙΣΗ ΤΗΣ ΕΡΓΑΣΤΗΡΙΑΚΗΣ ΥΠΟΔΟΜΗΣ ΤΗΣ ΕΡΕΥΝΗΤΙΚΗΣ ΟΜΑΔΑΣ ΑΘΗΡΟΘΡΟΜΒΩΣΗΣ ΤΟΥ ΠΑΝΕΠΙΣΤΗΜΙΟΥ ΙΩΑΝΝΙΝΩΝ	ΕΛΛΗΝΙΚΟΣ ΕΡΥΘΡΟΣ ΣΤΑΥΡΟΣ	275845,00	275845,00	272533,00
Καινοτόμο σύστημα εξοικονόμησης πόρων και καυσίμων και βελτιστοποίηση της συλλογής απορριμμάτων στο Δήμο Ιωαννιτών	ΕΛΛΗΝΙΚΟΣ ΕΡΥΘΡΟΣ ΣΤΑΥΡΟΣ	271500,00	0,00	0,00
Ενίσχυση υφιστάμενων υποδομών έρευνας και τεχνολογικής ανάπτυξης στο Τμήμα Ανθοκομίας και Αρχιτεκτονικής Τοπίου του ΤΕΙ Ηπείρου	ΕΛΛΗΝΙΚΟΣ ΟΡΓΑΝΙΣΜΟΣ ΤΟΥΡΙΣΜΟΥ (Ε.Ο.Τ.)	270587,00	270587,00	270587,00
ΙΝΕ-ΓΣΕΕ- ΔΗΜΙΟΥΡΓΙΑ ΘΕΣΕΩΝ ΑΠΑΣΧΟΛΗΣΗΣ ΣΕ ΤΟΠΙΚΟ ΕΠΙΠΕΔΟ ΜΕΣΩ ΠΡΟΓΡΑΜΜΑΤΩΝ ΚΟΙΝΩΦΕΛΟΥΣ ΣΤΗΝ ΠΕΡΙΦΕΡΕΙΑ ΗΠΕΙΡΟΥ ΣΤΟ ΝΟΜΟ ΘΕΣΠΡΩΤΙΑΣ	ΕΛΛΗΝΙΚΟΣ ΟΡΓΑΝΙΣΜΟΣ ΤΟΥΡΙΣΜΟΥ (Ε.Ο.Τ.)	268071,00	229571,00	65522,00
Διευρυμένο ευρυζωνικό δίκτυο νέων υπηρεσιών και προβολής για την ΤΕΔΚ Άρτας	ΕΛΛΗΝΙΚΟΣ ΟΡΓΑΝΙΣΜΟΣ ΤΟΥΡΙΣΜΟΥ (Ε.Ο.Τ.)	266916,00	0,00	0,00
ΠΡΟΜΗΘΕΙΑ ΕΞΟΠΛΙΣΜΟΥ ΕΙΔΙΚΩΝ ΣΧΟΛΕΙΩΝ (ΔΗΜΟΥ ΣΟΥΛΙΟΥ)	ΕΝΔΙΑΜΕΣΗ ΔΙΑΧΕΙΡΙΣΤΙΚΗ ΑΡΧΗ ΠΕΡΙΦΕΡΕΙΑΣ ΗΠΕΙΡΟΥ	261335,00	0,00	0,00
ΜΟΝΑΔΑ ΔΟΝΗΤΙΚΗΣ ΦΑΣΜΑΤΟΣΚΟΠΙΑΣ ΧΗΜΙΚΗΣ ΑΠΕΙΚΟΝΙΣΗΣ ΟΡΙΖΟΝΤΙΑΣ ΔΡΑΣΗΣ	ΕΝΔΙΑΜΕΣΗ ΔΙΑΧΕΙΡΙΣΤΙΚΗ ΑΡΧΗ ΠΕΡΙΦΕΡΕΙΑΣ ΗΠΕΙΡΟΥ	258300,00	258300,00	247800,00
ΔΗΜΙΟΥΡΓΙΑ ΧΩΡΟΥ ΥΠΑΙΘΡΙΑΣ ΑΝΑΨΥΧΗΣ ΣΤΗ ΘΕΣΗ "ΠΕΡΙΒΟΛΟΣ" Τ.Κ. ΣΚΑΜΝΕΛΙΟΥ ΔΗΜΟΥ ΖΑΓΟΡΙΟΥ	ΕΝΔΙΑΜΕΣΗ ΔΙΑΧΕΙΡΙΣΤΙΚΗ ΑΡΧΗ ΠΕΡΙΦΕΡΕΙΑΣ ΗΠΕΙΡΟΥ	255000,00	0,00	0,00
Παροχή ηλεκτρονίων υπηρεσιών μέσω φορητών συσκευών και ασύρματων ευρυζωνικών δικτύων για τον πολίτη / επισκέπτη και το προσωπικό του Δήμου Ιωαννιτών.	ΕΝΔΙΑΜΕΣΗ ΔΙΑΧΕΙΡΙΣΤΙΚΗ ΑΡΧΗ ΠΕΡΙΦΕΡΕΙΑΣ ΗΠΕΙΡΟΥ	251746,00	251746,00	251746,00
ΙΟΝΙΑ ΠΥΛΗ ΘΕΣΠΡΩΤΙΑΣ ΓΙΑ ΤΟΝ ΠΡΩΤΟΓΕΝΗ ΤΟΜΕΑ, ΤΟΝ ΤΟΥΡΙΣΜΟ ΚΑΙ ΤΗΝ ΑΠΑΣΧΟΛΗΣΗ	ΕΝΔΙΑΜΕΣΗ ΔΙΑΧΕΙΡΙΣΤΙΚΗ ΑΡΧΗ ΠΕΡΙΦΕΡΕΙΑΣ ΗΠΕΙΡΟΥ	250000,00	0,00	0,00
ΑΝΑΠΛΑΣΗ ΚΟΙΝΟΧΡΗΣΤΩΝ ΧΩΡΩΝ ΟΙΚΙΣΜΟΥ ΣΥΡΡΑΚΟΥ	ΕΝΔΙΑΜΕΣΗ ΔΙΑΧΕΙΡΙΣΤΙΚΗ ΑΡΧΗ ΠΕΡΙΦΕΡΕΙΑΣ ΗΠΕΙΡΟΥ	240000,00	0,00	0,00
Δημιουργία συστήματος πλοήγησης και ξενάγησης στο Δήμο Μετσόβου.	ΕΝΔΙΑΜΕΣΗ ΔΙΑΧΕΙΡΙΣΤΙΚΗ ΑΡΧΗ ΠΕΡΙΦΕΡΕΙΑΣ ΗΠΕΙΡΟΥ	238000,00	0,00	0,00
Μονάδα Καινοτομίας και Επιχειρηματικότητας (ΜΚΕ) του ΤΕΙ ΗΠΕΙΡΟΥ	ΕΝΔΙΑΜΕΣΗ ΔΙΑΧΕΙΡΙΣΤΙΚΗ ΑΡΧΗ ΠΕΡΙΦΕΡΕΙΑΣ ΗΠΕΙΡΟΥ	236544,00	236544,00	21806,00
Αντικατάσταση εσωτερικού δικτύου ύδρευσης οικισμού Ιτέας	ΕΝΔΙΑΜΕΣΗ ΔΙΑΧΕΙΡΙΣΤΙΚΗ ΑΡΧΗ ΠΕΡΙΦΕΡΕΙΑΣ ΗΠΕΙΡΟΥ	235000,00	0,00	0,00
Πύλη για την ενημέρωση των πολιτών με στόχο την προώθηση ευρυζωνικών δικτύων τοπικής πρόσβασης στο Δήμο Μετσόβου	ΕΝΔΙΑΜΕΣΗ ΔΙΑΧΕΙΡΙΣΤΙΚΗ ΑΡΧΗ ΠΕΡΙΦΕΡΕΙΑΣ ΗΠΕΙΡΟΥ	233507,00	233507,00	233507,00
ΜΟΝΑΔΑ ΔΥΝΑΜΙΚΗΣ ΚΑΙ ΘΕΡΜΟΔΥΝΑΜΙΚΗΣ ΟΡΙΖΟΝΤΙΑΣ ΔΡΑΣΗΣ	ΕΝΙΑΙΑ ΣΧΟΛΙΚΗ ΕΠΙΤΡ. ΔΗΜΟΤΙΚΟΥ & ΝΗΠΙΑΓΩΓΕΙΟΥ ΕΛΕΟΥΣΑΣ	231480,00	231480,00	231480,00
Ψηφιακή διαχείριση εγγράφων του Επιμελητηρίου Πρέβεζας	ΕΝΙΑΙΑ ΣΧΟΛΙΚΗ ΕΠΙΤΡΟΠΗ ΓΥΜΝ.-ΔΗΜ. ΣΧΟΛΕΙΟΥ & ΝΗΠ/ΟΥ ΓΑΡΔΙΚΙΟΥ Ν. ΘΕΣΠΡΩΤΙΑΣ	231000,00	212515,00	136839,00
ΕΝΙΣΧΥΣΗ ΕΡΕΥΝΗΤΙΚΟΥ ΕΞΟΠΛΙΣΜΟΥ ΓΙΑ ΤΗ ΜΕΛΕΤΗ ΠΑΘΗΣΕΩΝ ΤΗΣ ΩΧΡΑΣ ΚΗΛΙΔΑΣ ΤΟΥ ΟΦΘΑΛΜΟΥ	ΕΝΙΑΙΑ ΣΧΟΛΙΚΗ ΕΠΙΤΡΟΠΗ ΓΥΜΝΑΣΙΟΥ ΜΗΛΙΩΤΑΔΩΝ ΙΩΑΝΝΙΝΩΝ	225090,00	225090,00	225090,00
Ψηφιακές υπηρεσίες του ΤΕΙ Ηπείρου	ΕΝΙΑΙΑ ΣΧΟΛΙΚΗ ΕΠΙΤΡΟΠΗ ΔΕΣΚΕΙΟΥ ΓΥΜΝΑΣΙΟΥ & ΛΥΚΕΙΟΥ ΠΑΡΓΑΣ	221400,00	102845,00	25565,00
Διαμόρφωση πλατείας Ασβεστοχωρίου	ΕΝΙΑΙΑ ΣΧΟΛΙΚΗ ΕΠΙΤΡΟΠΗ ΔΟΛΙΑΝΩΝ ΙΩΑΝΝΙΝΩΝ	217000,00	0,00	0,00

Ολοκληρωμένη πλατφόρμα διαχείρισης και παρακολούθησης κυκλοφορίας με στόχο την πληροφόρηση πολιτών για συνθήκες κίνησης μέσω πολλαπλών καναλιών επικοινωνίας, από το Δήμο Ιωαννιτών	ΕΠΙΜΕΛΗΤΗΡΙΟ ΑΡΤΑΣ	213956,00	0,00	0,00
ΕΨΕΠ_Δημιουργία θέσεων απασχόλησης σε τοπικό επίπεδο μέσω προγραμμάτων κοινωφελούς εργασίας στην Περιφέρεια ΗΠΕΙΡΟΥ - Περιφερειακή Ενότητα ΘΕΣΠΡΩΤΙΑΣ	ΕΠΙΜΕΛΗΤΗΡΙΟ ΠΡΕΒΕΖΑΣ	212671,00	121059,00	0,00
Δημιουργία κέντρου τηλεπρόνοιας και ανάπτυξη ψηφιακών υπηρεσιών κοινωνικής και ιατρικής φροντίδας από το Δήμο Ζίτσας	ΕΤΑΙΡΕΙΑ ΨΥΧΟΚΟΙΝΩΝΙΚΗΣ ΕΡΕΥΝΑΣ ΚΑΙ ΠΑΡΕΜΒΑΣΗΣ "Ε.Ψ.Ε.Π." (ΑΙΟΛΟΣ)	206550,00	0,00	0,00
ΜΟΝΑΔΑ ΚΑΙΝΟΤΟΜΙΑΣ ΚΑΙ ΕΠΙΧΕΙΡΗΜΑΤΙΚΟΤΗΤΑΣ (ΜΚΕ) ΤΟΥ ΠΑΝΕΠΙΣΤΗΜΙΟΥ ΙΩΑΝΝΙΝΩΝ	ΕΤΑΙΡΕΙΑ ΨΥΧΟΚΟΙΝΩΝΙΚΗΣ ΕΡΕΥΝΑΣ ΚΑΙ ΠΑΡΕΜΒΑΣΗΣ "Ε.Ψ.Ε.Π." (ΑΙΟΛΟΣ)	198000,00	198000,00	70595,00
Ενίσχυση υφιστάμενων υποδομών έρευνας και τεχνολογικής ανάπτυξης του Τμήματος Ζωικής Παραγωγής του ΤΕΙ Ηπείρου	ΕΤΑΙΡΕΙΑ ΨΥΧΟΚΟΙΝΩΝΙΚΗΣ ΕΡΕΥΝΑΣ ΚΑΙ ΠΑΡΕΜΒΑΣΗΣ "Ε.Ψ.Ε.Π." (ΑΙΟΛΟΣ)	196253,00	135753,00	135753,00
Ολοκληρωμένη Εφαρμογή Ενημέρωσης Αγροτών – Πολιτών και Προώθησης των Αγροτικών Προϊόντων της Περιφέρειας Ηπείρου	ΕΤΑΙΡΕΙΑ ΨΥΧΟΚΟΙΝΩΝΙΚΗΣ ΕΡΕΥΝΑΣ ΚΑΙ ΠΑΡΕΜΒΑΣΗΣ "Ε.Ψ.Ε.Π." (ΑΙΟΛΟΣ)	193105,00	0,00	0,00
Περιβαλλοντική αποκατάσταση ΧΑΔΑ Ζάγανη / ΠΑΡΓΑ	ΕΤΑΙΡΕΙΑ ΨΥΧΟΚΟΙΝΩΝΙΚΗΣ ΕΡΕΥΝΑΣ ΚΑΙ ΠΑΡΕΜΒΑΣΗΣ "Ε.Ψ.Ε.Π." (ΑΙΟΛΟΣ)	192601,00	184897,00	31946,00
ΠΕΡΙΠΑΤΗΤΙΚΕΣ ΔΙΑΔΡΟΜΕΣ Τ.Κ. ΜΑΤΣΟΥΚΙΟΥ ΔΗΜΟΥ ΒΟΡΕΙΩΝ ΤΖΟΥΜΕΡΚΩΝ	ΕΤΑΙΡΕΙΑ ΨΥΧΟΚΟΙΝΩΝΙΚΗΣ ΕΡΕΥΝΑΣ ΚΑΙ ΠΑΡΕΜΒΑΣΗΣ "Ε.Ψ.Ε.Π." (ΑΙΟΛΟΣ)	178000,00	0,00	0,00
Λειτουργία του Κέντρου Υποδοχής Επενδυτών στη Νομαρχιακή Αυτοδιοίκηση Ιωαννίνων	Ι.Τ.Ε. - ΙΝΣΤΙΤΟΥΤΟ ΒΙΟΪΑΤΡΙΚΩΝ ΕΡΕΥΝΩΝ	177408,00	182600,00	177408,00
Τοπικά σχέδια για την απασχόληση, προσαρμοσμένα στις ανάγκες των τοπικών αγρών εργασίας του ΝΟΜΟΥ ΑΡΤΑΣ	ΙΒ' ΕΦΟΡΕΙΑ ΠΡΟΪΣΤΟΡΙΚΩΝ ΚΑΙ ΚΛΑΣΣΙΚΩΝ ΑΡΧΑΙΟΤΗΤΩΝ	176000,00	0,00	0,00
ΑΝΑΔΕΙΞΗ-ΒΕΛΤΙΩΣΗ ΤΟΥ ΙΣΤΟΡΙΚΟΥ ΜΟΝΟΠΑΤΙΟΥ ΠΡΟΣ ΑΓΙΟ ΑΡΣΕΝΙΟ	ΙΒ' ΕΦΟΡΕΙΑ ΠΡΟΪΣΤΟΡΙΚΩΝ ΚΑΙ ΚΛΑΣΣΙΚΩΝ ΑΡΧΑΙΟΤΗΤΩΝ	169000,00	0,00	0,00
Λειτουργική Ενοποίηση υφιστάμενων Πληροφοριακών Συστημάτων Back Office της Περιφέρειας Ηπείρου για την εφαρμογή του προγράμματος ΚΑΛΛΙΚΡΑΤΗΣ	ΙΒ' ΕΦΟΡΕΙΑ ΠΡΟΪΣΤΟΡΙΚΩΝ ΚΑΙ ΚΛΑΣΣΙΚΩΝ ΑΡΧΑΙΟΤΗΤΩΝ	165803,00	151797,00	149792,00
ΕΛΛΗΝΙΚΟΣ ΕΡΥΘΡΟΣ ΣΤΑΥΡΟΣ_Δημιουργία θέσεων απασχόλησης σε τοπικό επίπεδο μέσω προγραμμάτων κοινωφελούς εργασίας στην Περιφέρεια Ηπείρου - Περιφερειακή Ενότητα (Νομός) Ιωαννίνων	ΙΔΡΥΜΑ ΕΓΝΑΤΙΑ ΗΠΕΙΡΟΥ	163593,00	0,00	0,00
ΕΨΕΠ_Δημιουργία θέσεων απασχόλησης σε τοπικό επίπεδο μέσω προγραμμάτων κοινωφελούς εργασίας στην Περιφέρεια ΗΠΕΙΡΟΥ - Περιφερειακή Ενότητα ΠΡΕΒΕΖΑΣ	ΙΔΡΥΜΑ ΕΓΝΑΤΙΑ ΗΠΕΙΡΟΥ	163593,00	85068,00	0,00
ΜΕΛΕΤΕΣ ΓΙΑ ΟΛΟΚΛΗΡΩΜΕΝΑ ΕΠΙΧΕΙΡΗΣΙΑΚΑ ΣΧΕΔΙΑ ΑΣΤΙΚΗΣ ΑΝΑΠΤΥΞΗΣ ΣΤΗΝ ΗΠΕΙΡΟ	ΙΔΡΥΜΑ ΤΕΧΝΟΛΟΓΙΑΣ ΚΑΙ ΕΡΕΥΝΑΣ (ΙΤΕ)	163563,00	163563,00	163563,00
ΠΡΟΜΗΘΕΙΑ ΕΞΟΠΛΙΣΜΟΥ ΓΙΑ ΤΑ ΤΜΗΜΑΤΑ ΕΝΤΑΞΗΣ ΚΑΙ ΤΑ ΕΙΔΙΚΑ ΣΧΟΛΕΙΑ ΤΟΥ ΔΗΜΟΥ ΠΡΕΒΕΖΑΣ	ΙΜΕ ΓΣΕΒΕΕ-ΙΝΣΤ/ΤΟ ΜΙΚΡΩΝ ΕΠΙΧ ΓΕΝ. ΣΥΝ/ΔΙΑ ΕΠΑΓΓ/ΤΙΩΝ ΒΙΟΤΕΧΝΩΝ ΕΜΠΟΡΩΝ ΕΛΛΑΔΟΣ	158170,00	0,00	0,00
Σύμβουλος Αξιολόγησης του ΠΕΠ Θεσσαλίας - Στερεάς Ελλάδας - Ηπείρου (Περιφέρεια Ηπείρου)	ΙΜΕ ΓΣΕΒΕΕ-ΙΝΣΤ/ΤΟ ΜΙΚΡΩΝ ΕΠΙΧ ΓΕΝ. ΣΥΝ/ΔΙΑ ΕΠΑΓΓ/ΤΙΩΝ ΒΙΟΤΕΧΝΩΝ ΕΜΠΟΡΩΝ ΕΛΛΑΔΟΣ	157440,00	157440,00	94464,00

Αντικατάσταση εξωτερικού δικτύου ύδρευσης κοινότητας Καλαρρυτών	ΙΜΕ ΓΣΕΒΕΕ-ΙΝΣΤ/ΤΟ ΜΙΚΡΩΝ ΕΠΙΧ ΓΕΝ. ΣΥΝ/ΔΙΑ ΕΠΑΓΓ/ΤΙΩΝ ΒΙΟΤΕΧΝΩΝ ΕΜΠΟΡΩΝ ΕΛΛΑΔΟΣ	153104,00	153104,00	151706,00
Ανάπτυξη και εφαρμογή μεθοδολογίας ολοκληρωμένου ελέγχου για τον προσδιορισμό ρύπων προτεραιότητας στα υδατικά σώματα του Αμβρακικού κόλπου	ΙΝΣΤΙΤΟΥΤΟ ΕΡΓΑΣΙΑΣ / Γ.Σ.Ε.Ε.	150000,00	119580,00	9900,00
Ανάπτυξη λογισμικού με βάση την ανάλυση εικόνας και τον υπολογισμό των διατρητικών τάσεων για τη βέλτιστη εκτίμηση και την επεμβατική αντιμετώπιση στενώσεων στεφανιαίων αρτηριών	ΙΝΣΤΙΤΟΥΤΟ ΕΡΓΑΣΙΑΣ / Γ.Σ.Ε.Ε.	150000,00	118133,00	0,00
Ανάπτυξη νανοδομημένης τιτανίας με βελτιωμένη φωτοκαταλυτική δράση και εφαρμογή σε χρώματα επιφανειών με στόχο την εξυγίανση εσωτερικών χώρων	ΙΝΣΤΙΤΟΥΤΟ ΕΡΓΑΣΙΑΣ / Γ.Σ.Ε.Ε.	150000,00	90000,00	0,00
Ανάπτυξη πληροφοριακού περιβάλλοντος για την ανάλυση διαβητολογικών δεδομένων και την εξόρυξη νέας γνώσης	ΙΝΣΤΙΤΟΥΤΟ ΕΡΓΑΣΙΑΣ / Γ.Σ.Ε.Ε.	150000,00	133000,00	0,00
Αντιμετώπιση της ρήξης του πρόσθιου χιαστού συνδέσμου	ΚΟΙΝΩΝΙΑ ΤΗΣ ΠΛΗΡΟΦΟΡΙΑΣ Α.Ε.	150000,00	147922,00	45799,00
Βέλτιστη λειτουργία και συντήρηση γεφυρών οδικών δικτύων	ΚΟΙΝΩΝΙΑ ΤΗΣ ΠΛΗΡΟΦΟΡΙΑΣ Α.Ε.	150000,00	108000,00	38707,00
Δημιουργία κέντρου αριστείας για την αξιολόγηση των φαρμακολογικών δράσεων και της τοξικότητας ουσιών από φυτικά προϊόντα	ΚΟΙΝΩΝΙΑ ΤΗΣ ΠΛΗΡΟΦΟΡΙΑΣ Α.Ε.	150000,00	104000,00	32735,00
Διερεύνηση των επιπέδων υπολειμμάτων επιλεγμένων ενώσεων με ενδοκρινική διαταρακτική δράση σε επιλεγμένα τρόφιμα μαζικής παραγωγής και σύγκριση με τοπικά προϊόντα της περιοχής της Ηπείρου. Εκτίμηση της επικινδυνότητας για τον καταναλωτή	ΚΟΙΝΩΝΙΑ ΤΗΣ ΠΛΗΡΟΦΟΡΙΑΣ Α.Ε.	150000,00	119580,00	1407,00
Εκτίμηση της οικολογικής κατάστασης του κόλπου της Ηγουμενίτσας με συνδυασμό κλασικών και σύγχρονων μεθόδων	ΚΟΙΝΩΝΙΑ ΤΗΣ ΠΛΗΡΟΦΟΡΙΑΣ Α.Ε.	150000,00	100000,00	0,00
Εκτίμηση της παρουσίας και βαθμού σοβαρότητας της Καρδιαγγειακής Νόσου με βάση το λιπιδαιμικό και μεταβολικό προφίλ των συστατικών του αίματος	ΚΟΙΝΩΝΙΑ ΤΗΣ ΠΛΗΡΟΦΟΡΙΑΣ Α.Ε.	150000,00	141900,00	0,00
Έμπιστη και αποδοτική διάχυση πληροφορίας σε κοινωνικά δίκτυα με γεωγραφικές εφαρμογές	ΚΟΙΝΩΝΙΑ ΤΗΣ ΠΛΗΡΟΦΟΡΙΑΣ Α.Ε.	150000,00	118000,00	20409,00
Εξοπλισμός αίθουσας περιοδικών εκθέσεων Αρχαιολογικού Μουσείου Άρτας	ΚΟΙΝΩΝΙΑ ΤΗΣ ΠΛΗΡΟΦΟΡΙΑΣ Α.Ε.	150000,00	150000,00	145247,00
Εξοπλισμός αίθουσας πολλαπλών χρήσεων Αρχαιολογικού Μουσείου Ηγουμενίτσας	ΚΟΙΝΩΝΙΑ ΤΗΣ ΠΛΗΡΟΦΟΡΙΑΣ Α.Ε.	150000,00	150000,00	133457,00
Εξοπλισμός αίθουσας πολλαπλών χρήσεων Νέου Αρχαιολογικού Μουσείου Νικόπολης	ΚΟΙΝΩΝΙΑ ΤΗΣ ΠΛΗΡΟΦΟΡΙΑΣ Α.Ε.	150000,00	150000,00	104754,00
Ευφυές σύστημα ανάλυσης εικόνων μικροσκοπίου για την ανίχνευση παθολογικών κυττάρων σε εικόνες Τεστ ΠΑΠ	ΚΟΙΝΩΝΙΑ ΤΗΣ ΠΛΗΡΟΦΟΡΙΑΣ Α.Ε.	150000,00	127500,00	24542,00
Ζαγόρι, φύση και πολιτισμός, ψηφιακός οδηγός	ΚΟΙΝΩΝΙΑ ΤΗΣ ΠΛΗΡΟΦΟΡΙΑΣ Α.Ε.	150000,00	120000,00	16004,00
Καθαρισμός υγρών αποβλήτων με συστήματα μικροφυκών και αξιοποίηση της βιομάζας τους για την παραγωγή βιοκαυσίμων τρίτης γενιάς και βιοχημικών προϊόντων υψηλής αξίας	ΚΟΙΝΩΝΙΑ ΤΗΣ ΠΛΗΡΟΦΟΡΙΑΣ Α.Ε.	150000,00	129500,00	0,00

Μη επεμβατική, in vivo μελέτη δερματικών αλλοιώσεων με φασματοσκοπία Raman	ΛΒ' ΕΦΟΡΕΙΑ ΠΡΟΪΣΤΟΡΙΚΩΝ ΚΑΙ ΚΛΑΣΣΙΚΩΝ ΑΡΧΑΙΟΤΗΤΩΝ (ΕΠΚΑ Ν. ΘΕΣΠΡΩΤΙΑΣ)	150000,00	90000,00	0,00
ΣΥΓΧΡΟΝΕΣ ΠΟΛΙΤΙΣΤΙΚΕΣ ΥΠΟΔΟΜΕΣ ΣΤΟ ΑΡΧΑΙΟΛΟΓΙΚΟ ΜΟΥΣΕΙΟ ΙΩΑΝΝΙΝΩΝ	ΛΒ' ΕΦΟΡΕΙΑ ΠΡΟΪΣΤΟΡΙΚΩΝ ΚΑΙ ΚΛΑΣΣΙΚΩΝ ΑΡΧΑΙΟΤΗΤΩΝ (ΕΠΚΑ Ν. ΘΕΣΠΡΩΤΙΑΣ)	150000,00	150000,00	49757,00
Τεχνολογίες παραγωγής βιοκαυσίμων (βιοντήζελ) στην Ήπειρο (Βιοήπειρος)	ΛΓ' ΕΦΟΡΕΙΑ ΠΡΟΪΣΤΟΡΙΚΩΝ & ΚΛΑΣΣΙΚΩΝ ΑΡΧΑΙΟΤΗΤΩΝ	150000,00	128000,00	0,00
Προώθηση ανάπτυξης ευρυζωνικών υπηρεσιών και εφαρμογών με επέκταση ασύρματων δικτυακών υποδομών στο Δήμο Ανατολικού Ζαγορίου	ΛΓ' ΕΦΟΡΕΙΑ ΠΡΟΪΣΤΟΡΙΚΩΝ & ΚΛΑΣΣΙΚΩΝ ΑΡΧΑΙΟΤΗΤΩΝ	149940,00	149940,00	149940,00
Πειραματική ανάπτυξη καινοτόμου γεωγραφικού πληροφοριακού συστήματος ορθολογικής διαχείρισης λιβαδιών / ΘΕΟΔΩΡΙΑΝΑ ΑΡΤΑ	ΛΓ' ΕΦΟΡΕΙΑ ΠΡΟΪΣΤΟΡΙΚΩΝ & ΚΛΑΣΣΙΚΩΝ ΑΡΧΑΙΟΤΗΤΩΝ	149800,00	90135,00	13929,00
Προσδιορισμός αυθεντικότητας επιλεγμένων ηπειρωτικών προϊόντων	ΛΓ' ΕΦΟΡΕΙΑ ΠΡΟΪΣΤΟΡΙΚΩΝ & ΚΛΑΣΣΙΚΩΝ ΑΡΧΑΙΟΤΗΤΩΝ	149800,00	139300,00	0,00
Ανάπτυξη νέων υλικών για χρήση σε βιολογικό καθαρισμό και ΧΥΤΑ	ΛΓ' ΕΦΟΡΕΙΑ ΠΡΟΪΣΤΟΡΙΚΩΝ & ΚΛΑΣΣΙΚΩΝ ΑΡΧΑΙΟΤΗΤΩΝ	149500,00	89500,00	14548,00
Εύρεση νέων διαγνωστικών βιοδεικτών ηπατίτιδας με συνδυασμένη χρήση εργαλείων βιοπληροφορικής και μοριακής βιολογίας (HCV-net)	ΛΓ' ΕΦΟΡΕΙΑ ΠΡΟΪΣΤΟΡΙΚΩΝ & ΚΛΑΣΣΙΚΩΝ ΑΡΧΑΙΟΤΗΤΩΝ	146600,00	101600,00	0,00
Ανάπτυξη δορυφορικού συστήματος παρακολούθησης και εκτίμησης πρωτογενούς παραγωγικότητας των δασών του Εθνικού Πάρκου Βόρειας Πίνδου σε περιβάλλον GIS	ΛΓ' ΕΦΟΡΕΙΑ ΠΡΟΪΣΤΟΡΙΚΩΝ & ΚΛΑΣΣΙΚΩΝ ΑΡΧΑΙΟΤΗΤΩΝ	146585,00	123480,00	0,00
Ανάπτυξη νέων διεργασιών και μεθόδων ελέγχου ποιότητας προϊόντων της παραδοσιακής γιαννιώτικης αργυροχρυσοχοΐτας	ΝΟΜΑΡΧΙΑΚΗ ΑΥΤΟΔΙΟΙΚΗΣΗ ΑΡΤΑΣ	143500,00	83500,00	16726,00
Προμήθεια ιατροτεχνολογικού εξοπλισμού στο Γενικό Νοσοκομείο Άρτας	ΝΟΜΑΡΧΙΑΚΗ ΑΥΤΟΔΙΟΙΚΗΣΗ ΑΡΤΑΣ	142532,00	142532,00	141569,00
Ολοκληρωμένο Πληροφοριακό Σύστημα Διαχείρισης πολιτιστικών και αθλητικών εγκαταστάσεων του Δήμου Ζήρου	ΝΟΜΑΡΧΙΑΚΗ ΑΥΤΟΔΙΟΙΚΗΣΗ ΑΡΤΑΣ	142000,00	0,00	0,00
Ανάπτυξη συστήματος ελέγχου νευροτοξικότητας μικροκυστινών με βάση το μοντέλο-οργανισμό zebrafish	ΝΟΜΑΡΧΙΑΚΗ ΑΥΤΟΔΙΟΙΚΗΣΗ ΑΡΤΑΣ	140000,00	110600,00	0,00
Πύλη παροχής προσωποποιημένων ψηφιακών υπηρεσιών πολιτισμού, παρελθόν-παρόν και μέλλον, από το Δήμο Ζίτσας	ΝΟΜΑΡΧΙΑΚΗ ΑΥΤΟΔΙΟΙΚΗΣΗ ΑΡΤΑΣ	137500,00	0,00	0,00
Πολυγονιδιακή ανάλυση και δημιουργία γονιδιακού χάρτη φαρμακοανθεκτικής επιληψίας στη Βορειοδυτική Ελλάδα - Πειραματικό μοντέλο πρόκλησης αιφνιδίου θανάτου στη φαρμακοανθεκτική επιληψία	ΝΟΜΑΡΧΙΑΚΗ ΑΥΤΟΔΙΟΙΚΗΣΗ ΑΡΤΑΣ	135000,00	98000,00	0,00
ΑΡχή Τοπικής Τουριστικής Ανάπτυξης & Απασχολησιμότητας	ΝΟΜΑΡΧΙΑΚΗ ΑΥΤΟΔΙΟΙΚΗΣΗ ΑΡΤΑΣ	133000,00	0,00	0,00
ΤΟΠΙΚΑ ΣΧΕΔΙΑ ΓΙΑ ΤΗΝ ΑΠΑΣΧΟΛΗΣΗ ΠΡΟΣΑΡΜΟΣΜΕΝΑ ΣΤΙΣ ΑΝΑΓΚΕΣ ΤΗΣ ΠΕΡΙΦΕΡΕΙΑΚΗΣ ΕΝΟΤΗΤΑΣ ΑΡΤΑΣ	ΝΟΜΑΡΧΙΑΚΗ ΑΥΤΟΔΙΟΙΚΗΣΗ ΘΕΣΠΡΩΤΙΑΣ	133000,00	0,00	0,00
Ολοκληρωμένο Πλαίσιο Βέλτιστης Διαχείρισης, Προστασίας και Αξιοποίησης του Αστικού και Περιαστικού Πράσινου /ΗΠΕΙΡΟΣ	ΝΟΜΑΡΧΙΑΚΗ ΑΥΤΟΔΙΟΙΚΗΣΗ ΘΕΣΠΡΩΤΙΑΣ	130000,00	105300,00	0,00
Σχεδιασμός, σύνθεση και βιολογική δράση αναστολέων πρωτεϊνικών κινασών για τη θεραπεία νεοπλασιών	ΝΟΜΑΡΧΙΑΚΗ ΑΥΤΟΔΙΟΙΚΗΣΗ ΘΕΣΠΡΩΤΙΑΣ	130000,00	106000,00	0,00

Ενίσχυση υφιστάμενων υποδομών έρευνας και τεχνολογικής ανάπτυξης στο Εργαστήριο Υδατοκαλλιεργειών και Εσωτερικών υδάτων του Τμήματος Ιχθυοκομίας και Αλιείας του ΤΕΙ Ηπείρου	NOMARXIAKH AYTOΔIOIKHSH ΘΕΣΠΡΩΤΙΑΣ	129400,00	0,00	0,00
Ηλεκτρονική δημοτική διακυβέρνηση Δήμου Ζήρου	NOMARXIAKH AYTOΔIOIKHSH ΘΕΣΠΡΩΤΙΑΣ	120000,00	0,00	0,00
Προμήθεια εξοπλισμού για τα Τμήματα Ένταξης (ΤΕ) των σχολείων του Δήμου Ζηρού	NOMARXIAKH AYTOΔIOIKHSH ΘΕΣΠΡΩΤΙΑΣ	118663,00	0,00	0,00
ΙΑΤΡΟΤΕΧΝΟΛΟΓΙΚΟΣ ΕΞΟΠΛΙΣΜΟΣ ΝΟΣΟΚΟΜΕΙΟΥ ΠΡΕΒΕΖΑΣ	NOMARXIAKH AYTOΔIOIKHSH ΙΩΑΝΝΙΝΩΝ	117393,00	117393,00	117393,00
Ενίσχυση υφιστάμενων υποδομών έρευνας και τεχνολογικής ανάπτυξης στο Εργαστήριο Γνώσης και Ευφυούς Πληροφορικής του Τμήματος Τεχνολογίας Πληροφορικής και Τηλεπικοινωνιών του ΤΕΙ Ηπείρου	NOMARXIAKH AYTOΔIOIKHSH ΙΩΑΝΝΙΝΩΝ	116850,00	116850,00	116850,00
Ενίσχυση υφιστάμενων υποδομών έρευνας και τεχνολογικής ανάπτυξης στο Εργαστήριο Θαλασσοκαλλιεργειών του Τμήματος Ιχθυοκομίας και Αλιείας του ΤΕΙ Ηπείρου	NOMARXIAKH AYTOΔIOIKHSH ΙΩΑΝΝΙΝΩΝ	115549,00	0,00	0,00
ΕΛΛΗΝΙΚΟΣ ΕΡΥΘΡΟΣ ΣΤΑΥΡΟΣ - ΠΕΡΙΦΕΡΕΙΑΚΗ ΕΝΟΤΗΤΑ ΘΕΣΠΡΩΤΙΑΣ_Δημιουργία θέσεων απασχόλησης σε τοπικό επίπεδο μέσω προγραμμάτων κοινωφελούς εργασίας στην Περιφέρεια Ηπείρου - Περιφερειακή Ενότητα (Νομός) Θεσπρωτία	NOMARXIAKH AYTOΔIOIKHSH ΙΩΑΝΝΙΝΩΝ	114515,00	0,00	0,00
ΛΕΙΤΟΥΡΓΙΚΗ ΕΝΟΠΟΙΗΣΗ ΥΦΙΣΤΑΜΕΝΩΝ ΣΥΣΤΗΜΑΤΩΝ (ΥΠΟΔΟΜΕΣ ΤΠΕ ΚΑΙ ΕΦΑΡΜΟΓΕΣ) ΚΑΙ ΔΕΔΟΜΕΝΩΝ ΤΟΥ ΔΗΜΟΥ ΙΩΑΝΝΙΝΩΝ ΓΙΑ ΤΗΝ ΕΦΑΡΜΟΓΗ ΤΟΥ ΠΡΟΓΡΑΜΜΑΤΟΣ « ΚΑΛΛΙΚΡΑΤΗΣ»	NOMARXIAKH AYTOΔIOIKHSH ΙΩΑΝΝΙΝΩΝ	114100,00	113761,00	56880,00
ΠΡΟΜΗΘΕΙΑ ΕΞΟΠΛΙΣΜΟΥ ΤΗΣ ΜΟΝΑΔΑΣ ΟΞΕΩΝ ΠΕΡΙΣΤΑΤΙΚΩΝ ΕΝΗΛΙΚΩΝ Π.Γ.Ν. ΙΩΑΝΝΙΝΩΝ	NOMARXIAKH AYTOΔIOIKHSH ΙΩΑΝΝΙΝΩΝ	113110,00	0,00	0,00
Ολοκληρωμένο Πληροφοριακό Σύστημα Πληροφορικής υποστήριξης του έργου της Εταιρίας Ψυχοκοινωνικής Έρευνας και Παρέμβασης "ΕΨΕΠ"	NOMARXIAKH AYTOΔIOIKHSH ΙΩΑΝΝΙΝΩΝ	105955,00	0,00	0,00
ΛΕΙΤΟΥΡΓΙΚΗ ΕΝΟΠΟΙΗΣΗ ΥΦΙΣΤΑΜΕΝΩΝ ΠΛΗΡΟΦΟΡΙΑΚΩΝ ΣΥΣΤΗΜΑΤΩΝ (ΥΠΟΔΟΜΕΣ ΤΠΕ ΚΑΙ ΕΦΑΡΜΟΓΕΣ) ΚΑΙ ΔΕΔΟΜΕΝΩΝ ΤΟΥ ΔΗΜΟΥ ΒΟΡΕΙΩΝ ΤΖΟΥΜΕΡΚΩΝ ΓΙΑ ΤΗΝ ΕΦΑΡΜΟΓΗ ΤΟΥ ΠΡΟΓΡΑΜΜΑΤΟΣ " ΚΑΛΛΙΚΡΑΤΗΣ"	NOMARXIAKH AYTOΔIOIKHSH ΙΩΑΝΝΙΝΩΝ	100520,00	93972,00	92763,00
ΕΛΛΗΝΙΚΟΣ ΕΡΥΘΡΟΣ ΣΤΑΥΡΟΣ - ΠΕΡΙΦΕΡΕΙΑΚΗ ΕΝΟΤΗΤΑ ΑΡΤΑΣ_Δημιουργία θέσεων απασχόλησης σε τοπικό επίπεδο μέσω προγραμμάτων κοινωφελούς εργασίας στην Περιφέρεια Ηπείρου - Περιφερειακή Ενότητα (Νομός) Άρτας	NOMARXIAKH AYTOΔIOIKHSH ΙΩΑΝΝΙΝΩΝ	98156,00	0,00	0,00
Ανάπτυξη ασύρματου ευρυζωνικού δικτύου τοπικής πρόσβασης στο Δήμο Κόνιτσας	NOMARXIAKH AYTOΔIOIKHSH ΠΡΕΒΕΖΑΣ	96730,00	96730,00	96730,00
ΕΛΛΗΝΙΚΟΣ ΕΡΥΘΡΟΣ ΣΤΑΥΡΟΣ - ΠΕΡΙΦΕΡΕΙΑΚΗ ΕΝΟΤΗΤΑ ΠΡΕΒΕΖΑΣ_Δημιουργία θέσεων απασχόλησης σε τοπικό επίπεδο μέσω προγραμμάτων κοινωφελούς εργασίας στην Περιφέρεια Ηπείρου - Περιφερειακή Ενότητα (Νομός) Πρέβεζας	NOMARXIAKH AYTOΔIOIKHSH ΠΡΕΒΕΖΑΣ	94884,00	0,00	0,00
ΑΜΚΕ-ΠΙΝΔΟΣ ΠΕΡΙΒΑΛΛΟΝΤΙΚΗ_Δημιουργία θέσεων απασχόλησης σε τοπικό επίπεδο μέσω προγραμμάτων κοινωφελούς χαρακτήρα, στην Περιφέρεια Ηπείρου- Περιφερειακή Ενότητα Θεσπρωτίας	NOMARXIAKH AYTOΔIOIKHSH ΠΡΕΒΕΖΑΣ	91612,00	88487,00	0,00
ΕΞΟΠΛΙΣΜΟΣ ΓΙΑ ΜΕΤΡΗΣΕΙΣ ΡΑΔΙΕΝΕΡΓΕΙΑΣ ΠΕΡΙΒΑΛΛΟΝΤΟΣ /ΠΑΝ-ΜΙΟ ΙΩΑΝΝΙΝΩΝ	NOMARXIAKH AYTOΔIOIKHSH ΠΡΕΒΕΖΑΣ	89076,00	89076,00	89076,00

ΛΕΙΤΟΥΡΓΙΚΗ ΕΝΟΠΟΙΗΣΗ ΥΦΙΣΤΑΜΕΝΩΝ ΣΥΣΤΗΜΑΤΩΝ (ΥΠΟΔΟΜΕΣ ΤΠΕ ΚΑΙ ΕΦΑΡΜΟΓΕΣ) ΚΑΙ ΔΕΔΟΜΕΝΩΝ ΤΟΥ ΔΗΜΟΥ ΑΡΤΑΙΩΝ ΓΙΑ ΤΗΝ ΕΦΑΡΜΟΓΗ ΤΟΥ ΠΡΟΓΡΑΜΜΑΤΟΣ « ΚΑΛΛΙΚΡΑΤΗΣ»	ΝΟΜΑΡΧΙΑΚΗ ΑΥΤΟΔΙΟΙΚΗΣΗ ΠΡΕΒΕΖΑΣ	88680,00	59140,00	59140,00
ΛΕΙΤΟΥΡΓΙΚΗ ΕΝΟΠΟΙΗΣΗ ΥΦΙΣΤΑΜΕΝΩΝ ΠΛΗΡΟΦΟΡΙΑΚΩΝ ΣΥΣΤΗΜΑΤΩΝ (ΥΠΟΔΟΜΕΣ ΤΠΕ ΚΑΙ ΕΦΑΡΜΟΓΕΣ) ΚΑΙ ΔΕΔΟΜΕΝΩΝ ΤΟΥ ΔΗΜΟΥ ΠΩΓΩΝΙΟΥ ΓΙΑ ΤΗΝ ΕΦΑΡΜΟΓΗ ΤΟΥ ΠΡΟΓΡΑΜΜΑΤΟΣ " ΚΑΛΛΙΚΡΑΤΗΣ"	ΝΟΜΑΡΧΙΑΚΗ ΑΥΤΟΔΙΟΙΚΗΣΗ ΠΡΕΒΕΖΑΣ	87100,00	86758,00	86758,00
ΛΕΙΤΟΥΡΓΙΚΗ ΕΝΟΠΟΙΗΣΗ ΥΦΙΣΤΑΜΕΝΩΝ ΣΥΣΤΗΜΑΤΩΝ (ΥΠΟΔΟΜΕΣ ΤΠΕ ΚΑΙ ΕΦΑΡΜΟΓΕΣ) ΚΑΙ ΔΕΔΟΜΕΝΩΝ ΤΟΥ ΔΗΜΟΥ ΚΟΝΙΤΣΑΣ ΓΙΑ ΤΗΝ ΕΦΑΡΜΟΓΗ ΤΟΥ ΠΡΟΓΡΑΜΜΑΤΟΣ « ΚΑΛΛΙΚΡΑΤΗΣ»	ΝΟΜΑΡΧΙΑΚΗ ΑΥΤΟΔΙΟΙΚΗΣΗ ΠΡΕΒΕΖΑΣ	79680,00	67650,00	66921,00
Λειτουργική ενοποίηση υφιστάμενων πληροφοριακών συστημάτων (υποδομές ΤΠΕ και εφαρμογές) και δεδομένων Δήμου Ηγουμενίτσας για την εφαρμογή του Προγράμματος Καλλικράτης	ΟΡΓΑΝΙΣΜΟΣ ΛΙΜΕΝΟΣ ΗΓΟΥΜΕΝΙΤΣΑΣ Α.Ε.	79680,00	78573,00	39286,00
ΛΕΙΤΟΥΡΓΙΚΗ ΕΝΟΠΟΙΗΣΗ ΥΦΙΣΤΑΜΕΝΩΝ ΣΥΣΤΗΜΑΤΩΝ (ΥΠΟΔΟΜΕΣ ΤΠΕ ΚΑΙ ΕΦΑΡΜΟΓΕΣ) ΚΑΙ ΔΕΔΟΜΕΝΩΝ ΤΟΥ ΔΗΜΟΥ ΖΙΤΣΑΣ ΓΙΑ ΤΗΝ ΕΦΑΡΜΟΓΗ ΤΟΥ ΠΡΟΓΡΑΜΜΑΤΟΣ « ΚΑΛΛΙΚΡΑΤΗΣ»	Π.ΑΡ.Γ.Α (ΠΛΗΡΟΦΟΡΗΣΗ – ΑΡΩΓΗ – ΓΝΩΣΗ – ΑΠΑΣΧΟΛΗΣΗ)	79680,00	59197,00	59197,00
ΛΕΙΤΟΥΡΓΙΚΗ ΕΝΟΠΟΙΗΣΗ ΥΦΙΣΤΑΜΕΝΩΝ ΣΥΣΤΗΜΑΤΩΝ (ΥΠΟΔΟΜΕΣ ΤΠΕ ΚΑΙ ΕΦΑΡΜΟΓΕΣ) ΚΑΙ ΔΕΔΟΜΕΝΩΝ ΤΟΥ ΔΗΜΟΥ ΖΑΓΟΡΙΟΥ ΓΙΑ ΤΗΝ ΕΦΑΡΜΟΓΗ ΤΟΥ ΠΡΟΓΡΑΜΜΑΤΟΣ « ΚΑΛΛΙΚΡΑΤΗΣ»	ΠΑΝΕΠΙΣΤΗΜΙΑΚΟ ΓΕΝΙΚΟ ΝΟΣΟΚΟΜΕΙΟ ΙΩΑΝΝΙΝΩΝ	73644,00	54432,00	54028,00
Ανάπτυξη ευρυζωνικού δικτύου τοπικής πρόσβασης στο Δήμο Φιλοθέης (πλέον Δήμος Αρταίων) Άρτας	ΠΑΝΕΠΙΣΤΗΜΙΑΚΟ ΓΕΝΙΚΟ ΝΟΣΟΚΟΜΕΙΟ ΙΩΑΝΝΙΝΩΝ	72144,00	72114,00	72114,00
Ανάπτυξη ευρυζωνικού δικτύου τοπικής πρόσβασης στο Δήμο Θεσπρωτικού	ΠΑΝΕΠΙΣΤΗΜΙΑΚΟ ΓΕΝΙΚΟ ΝΟΣΟΚΟΜΕΙΟ ΙΩΑΝΝΙΝΩΝ	70752,00	0,00	0,00
ΠΡΟΜΗΘΕΙΑ ΕΞΟΠΛΙΣΜΟΥ ΤΟΥ ΙΑΤΡΟΠΑΙΔΑΓΓΟΓΙΚΟΥ ΚΕΝΤΡΟΥ Π.Γ.Ν.Ι.	ΠΑΝΕΠΙΣΤΗΜΙΑΚΟ ΓΕΝΙΚΟ ΝΟΣΟΚΟΜΕΙΟ ΙΩΑΝΝΙΝΩΝ	66135,00	0,00	0,00
Λειτουργική Ενοποίηση υφιστάμενων πληροφοριακών συστημάτων (υποδομές ΤΠΕ και εφαρμογές) και δεδομένων του Δήμου ΖΗΡΟΥ για την εφαρμογή του Προγράμματος «Καλλικράτης».	ΠΑΝΕΠΙΣΤΗΜΙΑΚΟ ΓΕΝΙΚΟ ΝΟΣΟΚΟΜΕΙΟ ΙΩΑΝΝΙΝΩΝ	66067,00	55156,00	55156,00
ΛΕΙΤΟΥΡΓΙΚΗ ΕΝΟΠΟΙΗΣΗ ΥΦΙΣΤΑΜΕΝΩΝ ΣΥΣΤΗΜΑΤΩΝ (ΥΠΟΔΟΜΕΣ ΤΠΕ ΚΑΙ ΕΦΑΡΜΟΓΕΣ) ΚΑΙ ΔΕΔΟΜΕΝΩΝ ΤΟΥ ΔΗΜΟΥ ΔΩΔΩΝΗΣ ΓΙΑ ΤΗΝ ΕΦΑΡΜΟΓΗ ΤΟΥ ΠΡΟΓΡΑΜΜΑΤΟΣ « ΚΑΛΛΙΚΡΑΤΗΣ»	ΠΑΝΕΠΙΣΤΗΜΙΑΚΟ ΓΕΝΙΚΟ ΝΟΣΟΚΟΜΕΙΟ ΙΩΑΝΝΙΝΩΝ	66067,00	48832,00	48463,00
"ΠΡΟΜΗΘΕΙΑ ΕΞΟΠΛΙΣΜΟΥ ΤΩΝ ΕΙΔΙΚΩΝ ΣΧΟΛΕΙΩΝ ΚΑΙ ΤΩΝ ΤΜΗΜΑΤΩΝ ΕΝΤΑΞΗΣ (Τ.Ε.) ΤΩΝ ΣΧΟΛΕΙΩΝ ΤΟΥ ΔΗΜΟΥ ΗΓΟΥΜΕΝΙΤΣΑΣ"	ΠΑΝΕΠΙΣΤΗΜΙΑΚΟ ΓΕΝΙΚΟ ΝΟΣΟΚΟΜΕΙΟ ΙΩΑΝΝΙΝΩΝ	65652,00	0,00	0,00
ΛΕΙΤΟΥΡΓΙΚΗ ΕΝΟΠΟΙΗΣΗ ΥΦΙΣΤΑΜΕΝΩΝ ΣΥΣΤΗΜΑΤΩΝ (ΥΠΟΔΟΜΕΣ ΤΠΕ ΚΑΙ ΕΦΑΡΜΟΓΕΣ) ΚΑΙ ΔΕΔΟΜΕΝΩΝ ΤΟΥ ΔΗΜΟΥ ΝΙΚΟΛΑΟΥ ΣΚΟΥΦΑ ΓΙΑ ΤΗΝ ΕΦΑΡΜΟΓΗ ΤΟΥ ΠΡΟΓΡΑΜΜΑΤΟΣ « ΚΑΛΛΙΚΡΑΤΗΣ»	ΠΑΝΕΠΙΣΤΗΜΙΑΚΟ ΓΕΝΙΚΟ ΝΟΣΟΚΟΜΕΙΟ ΙΩΑΝΝΙΝΩΝ	65511,00	65300,00	65300,00
ΛΕΙΤΟΥΡΓΙΚΗ ΕΝΟΠΟΙΗΣΗ ΥΦΙΣΤΑΜΕΝΩΝ ΣΥΣΤΗΜΑΤΩΝ (ΥΠΟΔΟΜΕΣ ΤΠΕ ΚΑΙ ΕΦΑΡΜΟΓΕΣ) ΚΑΙ ΔΕΔΟΜΕΝΩΝ ΤΟΥ ΔΗΜΟΥ ΚΕΝΤΡΙΚΩΝ ΤΖΟΥΜΕΡΚΩΝ ΓΙΑ ΤΗΝ ΕΦΑΡΜΟΓΗ ΤΟΥ ΠΡΟΓΡΑΜΜΑΤΟΣ « ΚΑΛΛΙΚΡΑΤΗΣ»	ΠΑΝΕΠΙΣΤΗΜΙΑΚΟ ΓΕΝΙΚΟ ΝΟΣΟΚΟΜΕΙΟ ΙΩΑΝΝΙΝΩΝ	59400,00	59210,00	59210,00

ΛΕΙΤΟΥΡΓΙΚΗ ΕΝΟΠΙΟΗΣΗ ΥΦΙΣΤΑΜΕΝΩΝ ΣΥΣΤΗΜΑΤΩΝ (ΥΠΟΔΟΜΕΣ ΤΠΕ ΚΑΙ ΕΦΑΡΜΟΓΕΣ) ΚΑΙ ΔΕΔΟΜΕΝΩΝ ΤΟΥ ΔΗΜΟΥ ΠΡΕΒΕΖΑΣ ΓΙΑ ΤΗΝ ΕΦΑΡΜΟΓΗ ΤΟΥ ΠΡΟΓΡΑΜΜΑΤΟΣ « ΚΑΛΛΙΚΡΑΤΗΣ»	ΠΑΝΕΠΙΣΤΗΜΙΟ ΙΩΑΝΝΙΝΩΝ	57933,00	57810,00	57810,00
Μελέτη / ψηφιοποίηση πολιτιστικού αποθέματος για τον τοπικό πληθυσμό Τζουμέρκων (15ος-20ος αίων)	ΠΑΝΕΠΙΣΤΗΜΙΟ ΙΩΑΝΝΙΝΩΝ	55500,00	42000,00	5350,00
Λειτουργία του Κέντρου Υποδοχής Επενδυτών στη Νομαρχιακή Αυτοδιοίκηση Θεσπρωτίας	ΠΑΝΕΠΙΣΤΗΜΙΟ ΙΩΑΝΝΙΝΩΝ	53200,00	53200,00	0,00
Λειτουργία του Κέντρου Υποδοχής Επενδυτών στη Νομαρχιακή Αυτοδιοίκηση Άρτας	ΠΑΝΕΠΙΣΤΗΜΙΟ ΙΩΑΝΝΙΝΩΝ	52174,00	53200,00	52174,00
ΛΕΙΤΟΥΡΓΙΚΗ ΕΝΟΠΙΟΗΣΗ ΥΦΙΣΤΑΜΕΝΩΝ ΠΛΗΡΟΦΟΡΙΑΚΩΝ ΣΥΣΤΗΜΑΤΩΝ (ΥΠΟΔΟΜΕΣ ΤΠΕ ΚΑΙ ΕΦΑΡΜΟΓΕΣ) ΚΑΙ ΔΕΔΟΜΕΝΩΝ ΤΟΥ ΔΗΜΟΥ ΣΟΥΛΙΟΥ ΓΙΑ ΤΗΝ ΕΦΑΡΜΟΓΗ ΤΟΥ ΠΡΟΓΡΑΜΜΑΤΟΣ " ΚΑΛΛΙΚΡΑΤΗΣ"	ΠΑΝΕΠΙΣΤΗΜΙΟ ΙΩΑΝΝΙΝΩΝ	51822,00	44048,00	43726,00
Λειτουργία του Κέντρου Υποδοχής Επενδυτών στη Νομαρχιακή Αυτοδιοίκηση Πρέβεζας	ΠΑΝΕΠΙΣΤΗΜΙΟ ΙΩΑΝΝΙΝΩΝ	51652,00	53200,00	51652,00
ΑΞΙΟΛΟΓΗΣΗ ΕΡΕΥΝΗΤΙΚΩΝ ΠΡΟΓΡΑΜΜΑΤΩΝ	ΠΑΝΕΠΙΣΤΗΜΙΟ ΙΩΑΝΝΙΝΩΝ	50000,00	50000,00	4750,00
Ενίσχυση της διοικητικής οργάνωσης και της διαχειριστικής επάρκειας του Δήμου Νικολάου Σκουφά για την υλοποίηση συγχρηματοδοτούμενων δράσεων	ΠΑΝΕΠΙΣΤΗΜΙΟ ΙΩΑΝΝΙΝΩΝ	50000,00	10000,00	0,00
Οργάνωση εκδηλώσεων - συνεδριάσεων - συσκέψεων	ΠΑΝΕΠΙΣΤΗΜΙΟ ΙΩΑΝΝΙΝΩΝ	50000,00	0,00	0,00
Τεχνική βοήθεια Δήμου Κεντρικών Τζουμέρκων	ΠΑΝΕΠΙΣΤΗΜΙΟ ΙΩΑΝΝΙΝΩΝ	50000,00	0,00	0,00
Τεχνική Βοήθεια Δήμου Μετσόβου, Νομού Ιωαννίνων	ΠΑΝΕΠΙΣΤΗΜΙΟ ΙΩΑΝΝΙΝΩΝ	50000,00	0,00	0,00
Τεχνική βοήθεια του Δήμου Αρταίων, Νομός Άρτας	ΠΑΝΕΠΙΣΤΗΜΙΟ ΙΩΑΝΝΙΝΩΝ	50000,00	49250,00	0,00
Τεχνική Βοήθεια του Δήμου Βορείων Τζουμέρκων, Νομού Άρτας	ΠΑΝΕΠΙΣΤΗΜΙΟ ΙΩΑΝΝΙΝΩΝ	50000,00	38314,00	0,00
Τεχνική Βοήθεια του Δήμου Γεωργίου Καραϊσκάκη	ΠΑΝΕΠΙΣΤΗΜΙΟ ΙΩΑΝΝΙΝΩΝ	50000,00	0,00	0,00
Τεχνική Βοήθεια του Δήμου Δωδώνης της Περιφέρειας Ηπείρου	ΠΑΝΕΠΙΣΤΗΜΙΟ ΙΩΑΝΝΙΝΩΝ	50000,00	0,00	0,00
Τεχνική Βοήθεια του Δήμου Ζαγορίου	ΠΑΝΕΠΙΣΤΗΜΙΟ ΙΩΑΝΝΙΝΩΝ	50000,00	0,00	0,00
Τεχνική Βοήθεια του Δήμου Ιωαννιτών	ΠΑΝΕΠΙΣΤΗΜΙΟ ΙΩΑΝΝΙΝΩΝ	50000,00	0,00	0,00
Τεχνική Βοήθεια του Δήμου Κόνιτσας	ΠΑΝΕΠΙΣΤΗΜΙΟ ΙΩΑΝΝΙΝΩΝ	50000,00	12054,00	0,00
Τεχνική Βοήθεια του Δήμου Πρέβεζας	ΠΑΝΕΠΙΣΤΗΜΙΟ ΙΩΑΝΝΙΝΩΝ	50000,00	0,00	0,00
Τεχνική βοήθεια του Δήμου Πωγωνίου	ΠΑΝΕΠΙΣΤΗΜΙΟ ΙΩΑΝΝΙΝΩΝ	50000,00	0,00	0,00
Τεχνική Βοήθεια του Δήμου Φιλιατών	ΠΑΝΕΠΙΣΤΗΜΙΟ ΙΩΑΝΝΙΝΩΝ	50000,00	0,00	0,00
Τεχνική Υποστήριξη για την ενίσχυση της διοικητικής οργάνωσης και ενίσχυσης της διαχειριστικής επάρκειας του Δήμου Ζηρού, Νομού Πρέβεζας	ΠΑΝΕΠΙΣΤΗΜΙΟ ΙΩΑΝΝΙΝΩΝ	50000,00	0,00	0,00
Τεχνική υποστήριξη Δήμου Ζίτσας Νομού Ιωαννίνων	ΠΑΝΕΠΙΣΤΗΜΙΟ ΙΩΑΝΝΙΝΩΝ	50000,00	10000,00	0,00

Τεχνική Βοήθεια του Δήμου Πάργας Νομού Πρεβέζης	ΠΑΝΕΠΙΣΤΗΜΙΟ ΙΩΑΝΝΙΝΩΝ	49920,00	0,00	0,00
Τεχνική βοήθεια του Δήμου Σουλίου Νομού Θεσπρωτίας	ΠΑΝΕΠΙΣΤΗΜΙΟ ΙΩΑΝΝΙΝΩΝ	49920,00	0,00	0,00
ΑΜΚΕ-ΠΙΝΔΟΣ ΠΕΡΙΒΑΛΛΟΝΤΙΚΗ_Δημιουργία θέσεων απασχόλησης σε τοπικό επίπεδο μέσω προγραμμάτων κοινωφελούς χαρακτήρα, στην Περιφέρεια Ηπείρου-Περιφερειακή Ενότητα Άρτας	ΠΑΝΕΠΙΣΤΗΜΙΟ ΙΩΑΝΝΙΝΩΝ	49078,00	49078,00	0,00
ΑΜΚΕ-ΠΙΝΔΟΣ ΠΕΡΙΒΑΛΛΟΝΤΙΚΗ_Δημιουργία θέσεων απασχόλησης σε τοπικό επίπεδο μέσω προγραμμάτων κοινωφελούς χαρακτήρα, στην Περιφέρεια Ηπείρου-Περιφερειακή Ενότητα Πρέβεζας	ΠΑΝΕΠΙΣΤΗΜΙΟ ΙΩΑΝΝΙΝΩΝ	45806,00	42681,00	0,00
ΛΕΙΤΟΥΡΓΙΚΗ ΕΝΟΠΙΩΣΗ ΥΦΙΣΤΑΜΕΝΩΝ ΣΥΣΤΗΜΑΤΩΝ (ΥΠΟΔΟΜΕΣ ΤΠΕ ΚΑΙ ΕΦΑΡΜΟΓΕΣ) ΚΑΙ ΔΕΔΟΜΕΝΩΝ ΤΟΥ ΔΗΜΟΥ ΓΕΩΡΓΙΟΥ ΚΑΡΑΪΣΚΑΚΗ ΓΙΑ ΤΗΝ ΕΦΑΡΜΟΓΗ ΤΟΥ ΠΡΟΓΡΑΜΜΑΤΟΣ « ΚΑΛΛΙΚΡΑΤΗΣ»	ΠΑΝΕΠΙΣΤΗΜΙΟ ΙΩΑΝΝΙΝΩΝ	45156,00	30934,00	30934,00
ΕΝΟΠΙΩΣΗ ΥΦΙΣΤΑΜΕΝΩΝ ΠΛΗΡΟΦΟΡΙΑΚΩΝ ΣΥΣΤΗΜΑΤΩΝ (ΥΠΟΔΟΜΕΣ ΤΠΕ ΚΑΙ ΕΦΑΡΜΟΓΕΣ) ΔΗΜΟΥ ΜΕΤΣΟΒΟΥ ΓΙΑ ΤΗΝ ΕΦΑΡΜΟΓΗ ΤΟΥ ΠΡΟΓΡΑΜΜΑΤΟΣ ΚΑΛΛΙΚΡΑΤΗΣ	ΠΕΡΙΦΕΡΕΙΑ ΗΠΕΙΡΟΥ	45156,00	33376,00	33376,00
ΠΡΟΜΗΘΕΙΑ ΕΞΟΠΛΙΣΜΟΥ ΓΙΑ ΤΑ ΤΜΗΜΑΤΑ ΕΝΤΑΞΗΣ (ΤΕ) ΤΩΝ ΣΧΟΛΕΙΩΝ ΤΟΥ ΔΗΜΟΥ ΝΙΚΟΛΑΟΥ ΣΚΟΥΦΑ	ΠΕΡΙΦΕΡΕΙΑ ΗΠΕΙΡΟΥ	44115,00	0,00	0,00
ΜΕΛΕΤΗ ΕΝΤΟΠΙΣΜΟΥ ΘΕΣΕΩΝ ΓΙΑ ΑΝΑΠΤΥΞΗ/ΑΝΑΓΕΝΝΗΣΗ ΑΓΡΟΤΙΚΩΝ ΠΕΡΙΟΧΩΝ ΣΤΗΝ ΗΠΕΙΡΟ	ΠΕΡΙΦΕΡΕΙΑ ΗΠΕΙΡΟΥ	40806,00	40806,00	40806,00
ΛΕΙΤΟΥΡΓΙΚΗ ΕΝΟΠΙΩΣΗ ΥΦΙΣΤΑΜΕΝΩΝ ΣΥΣΤΗΜΑΤΩΝ (ΥΠΟΔΟΜΕΣ ΤΠΕ ΚΑΙ ΕΦΑΡΜΟΓΕΣ) ΚΑΙ ΔΕΔΟΜΕΝΩΝ ΤΟΥ ΔΗΜΟΥ ΦΙΛΙΑΤΩΝ ΓΙΑ ΤΗΝ ΕΦΑΡΜΟΓΗ ΤΟΥ ΠΡΟΓΡΑΜΜΑΤΟΣ « ΚΑΛΛΙΚΡΑΤΗΣ»	ΠΕΡΙΦΕΡΕΙΑ ΗΠΕΙΡΟΥ	37578,00	24898,00	24714,00
ΛΕΙΤΟΥΡΓΙΚΗ ΕΝΟΠΙΩΣΗ ΥΦΙΣΤΑΜΕΝΩΝ ΣΥΣΤΗΜΑΤΩΝ (ΥΠΟΔΟΜΕΣ ΤΠΕ ΚΑΙ ΕΦΑΡΜΟΓΕΣ) ΚΑΙ ΔΕΔΟΜΕΝΩΝ ΤΟΥ ΔΗΜΟΥ ΠΑΡΓΑΣ ΓΙΑ ΤΗΝ ΕΦΑΡΜΟΓΗ ΤΟΥ ΠΡΟΓΡΑΜΜΑΤΟΣ « ΚΑΛΛΙΚΡΑΤΗΣ»	ΠΕΡΙΦΕΡΕΙΑ ΗΠΕΙΡΟΥ	37578,00	31944,00	31710,00
ΠΡΟΜΗΘΕΙΑ ΕΞΟΠΛΙΣΜΟΥ ΤΜΗΜΑΤΟΣ ΕΝΤΑΞΗΣ (Τ.Ε.) ΔΗΜΟΤΙΚΟΥ ΣΧΟΛΕΙΟΥ ΡΟΔΟΤΟΠΙΟΥ ΔΗΜΟΥ ΖΙΤΣΑΣ	ΠΕΡΙΦΕΡΕΙΑ ΗΠΕΙΡΟΥ	30041,00	0,00	0,00
Οδικός Χάρτης Αναβάθμισης των Διοικητικών Υπηρεσιών του Πανεπιστημίου Ιωαννίνων	ΠΕΡΙΦΕΡΕΙΑ ΗΠΕΙΡΟΥ	30000,00	30000,00	0,00
Ανάπτυξη Οδικού Χάρτη για την αναβάθμιση της λειτουργίας των Διοικητικών Υπηρεσιών του ΤΕΙ Ηπείρου	ΠΕΡΙΦΕΡΕΙΑ ΗΠΕΙΡΟΥ	29945,00	29945,00	0,00
Νομική υποστήριξη κατά την υλοποίηση του Επιχειρησιακού Προγράμματος "Θεσσαλία-Στερεά Ελλάδα-Ήπειρος 2007-2013 στην Ήπειρο	ΠΕΡΙΦΕΡΕΙΑ ΗΠΕΙΡΟΥ	26000,00	26000,00	26000,00
ΠΡΟΜΗΘΕΙΑ ΕΠΙΒΑΤΙΚΟΥ ΑΥΤΟΚΙΝΗΤΟΥ ΓΙΑ ΤΗΝ ΑΝΑΠΤΥΞΗ ΚΙΝΗΤΗΣ ΜΟΝΑΔΑΣ ΨΥΧΙΚΗΣ ΥΓΕΙΑΣ ΤΟΥ ΓΕΝΙΚΟΥ ΝΟΣΟΚΟΜΕΙΟΥ ΑΡΤΑΣ	ΠΕΡΙΦΕΡΕΙΑ ΗΠΕΙΡΟΥ	26000,00	23676,00	23676,00
Πρόγραμμα πιλοτικής εισαγωγής διαδραστικών συστημάτων και συναφούς εξοπλισμού στην τάξη –17η Ενιαία Σχολική Επιτροπή 3ου και 10ου Γυμνασίου Ιωαννίνων (ΑΠ1)	ΠΕΡΙΦΕΡΕΙΑ ΗΠΕΙΡΟΥ	22400,00	12595,00	12595,00

Πρόγραμμα πιλοτικής εισαγωγής διαδραστικών συστημάτων και συναφούς εξοπλισμού στην τάξη – Σχολική Επιτροπή 2ου, 3ου Γυμνασίου και Μουσικού Σχολείου Πρέβεζας (ΑΠ1)	ΠΕΡΙΦΕΡΕΙΑ ΗΠΕΙΡΟΥ	19900,00	11918,00	11918,00
ΠΡΟΜΗΘΕΙΑ ΕΞΟΠΛΙΣΜΟΥ ΤΩΝ Τ.Ε. ΤΩΝ ΔΗΜΟΤΙΚΩΝ ΣΧΟΛΕΙΩΝ ΤΟΥ ΔΗΜΟΥ ΠΑΡΓΑΣ	ΠΕΡΙΦΕΡΕΙΑ ΗΠΕΙΡΟΥ	19731,00	0,00	0,00
Πρόγραμμα πιλοτικής εισαγωγής διαδραστικών συστημάτων και συναφούς εξοπλισμού στην τάξη –Σχολική Επιτροπή 1ου και 2ου Γυμνασίου Φιλιππιάδας (ΑΠ1)	ΠΕΡΙΦΕΡΕΙΑ ΗΠΕΙΡΟΥ	19100,00	12667,00	12667,00
Πρόγραμμα πιλοτικής εισαγωγής διαδραστικών συστημάτων και συναφούς εξοπλισμού στην τάξη –12η Ενιαία Σχολική Επιτροπή 1ου & 5ου Γυμνασίου Κέρκυρας (ΑΠ1)	ΠΕΡΙΦΕΡΕΙΑ ΗΠΕΙΡΟΥ	17400,00	12423,00	12423,00
Πρόγραμμα πιλοτικής εισαγωγής διαδραστικών συστημάτων και συναφούς εξοπλισμού στην τάξη –Σχολική Επιτροπή 5ου Γυμνασίου Ιωαννίνων (ΑΠ1)	ΠΕΡΙΦΕΡΕΙΑ ΗΠΕΙΡΟΥ	12400,00	9188,00	9188,00
Πρόγραμμα πιλοτικής εισαγωγής διαδραστικών συστημάτων και συναφούς εξοπλισμού στην τάξη – Σχολική Επιτροπή Γυμνασίου Γαρδικίου (ΑΠ1)	ΠΕΡΙΦΕΡΕΙΑ ΗΠΕΙΡΟΥ	11300,00	11291,00	11291,00
Πρόγραμμα πιλοτικής εισαγωγής διαδραστικών συστημάτων και συναφούς εξοπλισμού στην τάξη – Σχολική Επιτροπή 1ου Γυμνασίου Ανατολής(ΑΠ1)	ΠΕΡΙΦΕΡΕΙΑ ΗΠΕΙΡΟΥ	11200,00	6617,00	6617,00
Πρόγραμμα πιλοτικής εισαγωγής διαδραστικών συστημάτων και συναφούς εξοπλισμού στην τάξη – Σχολική Επιτροπή Γυμνασίου Μηλιωτάδων (ΑΠ1)	ΠΕΡΙΦΕΡΕΙΑ ΗΠΕΙΡΟΥ	11200,00	6833,00	6833,00
Πρόγραμμα πιλοτικής εισαγωγής διαδραστικών συστημάτων και συναφούς εξοπλισμού στην τάξη - Σχολική Επιτροπή 7ου Γυμνασίου Ιωαννίνων (ΑΠ1)	ΠΕΡΙΦΕΡΕΙΑ ΗΠΕΙΡΟΥ	11200,00	6735,00	6735,00
Πρόγραμμα πιλοτικής εισαγωγής διαδραστικών συστημάτων και συναφούς εξοπλισμού στην τάξη – 37η Ενιαία Σχολική Επιτροπή 2ου Γυμνασίου Άρτας (ΑΠ1)	ΠΕΡΙΦΕΡΕΙΑ ΗΠΕΙΡΟΥ	10800,00	8129,00	0,00
Πρόγραμμα πιλοτικής εισαγωγής διαδραστικών συστημάτων και συναφούς εξοπλισμού στην τάξη – Σχολική Επιτροπή Πειραματικού Γυμνασίου Ζωσιμαίας Ιωαννίνων (ΑΠ1)	ΠΕΡΙΦΕΡΕΙΑ ΗΠΕΙΡΟΥ	10800,00	6346,00	6346,00
Πρόγραμμα πιλοτικής εισαγωγής διαδραστικών συστημάτων και συναφούς εξοπλισμού στην τάξη –2η ενιαία Σχολική Επιτροπή 4ου Γυμνασίου Δήμου Αρταίων (ΑΠ1)	ΠΕΡΙΦΕΡΕΙΑΚΗ ΕΝΩΣΗ ΔΗΜΩΝ ΗΠΕΙΡΟΥ	10800,00	8129,00	8129,00
ΠΡΟΜΗΘΕΙΑ ΕΞΟΠΛΙΣΜΟΥ ΤΟΥ ΤΜΗΜΑΤΟΣ ΕΝΤΑΞΗΣ ΤΟΥ 1ου ΔΗΜΟΤΙΚΟΥ ΣΧΟΛΕΙΟΥ ΦΙΛΙΑΤΩΝ	ΠΟΛΙΤΙΣΤΙΚΟ ΙΔΡΥΜΑ ΟΜΙΛΟΥ ΠΕΙΡΑΙΩΣ	10501,00	0,00	0,00
ΕΛΕΓΧΟΙ	ΣΧ. ΕΠ. 11ου ΓΥΜΝ. ΙΩΑΝ/ΝΩΝ& ΠΡΩΤΗΣ ΕΠΑΓΓ/ΚΗΣ ΣΧ. Δ. ΙΩΑΝΝΙΝΩΝ	10000,00	0,00	0,00
Πρόγραμμα πιλοτικής εισαγωγής διαδραστικών συστημάτων και συναφούς εξοπλισμού στην τάξη –Σχολική Επιτροπή 9ου Γυμνασίου Ιωαννίνων (ΑΠ1)	ΣΧ. ΕΠΙΤΡ. 1 & 9 ΝΗΠΙΑΓ. & 4ΟΥ 12/ΘΕΣΙΟΥΔΗΜΟΤΙΚΟΥ ΣΧ. ΗΓΟΥΜΕΝΙΤΣΑΣ	9200,00	6917,00	6917,00
Πρόγραμμα πιλοτικής εισαγωγής διαδραστικών συστημάτων και συναφούς εξοπλισμού στην τάξη – Σχολική Επιτροπή 2ου Γυμνασίου Ηγουμενίτσας(ΑΠ1)	ΣΧΟΛΙΚΗ ΕΠΙΤΡ. 1ου 12/ΘΕΣΙΟΥ ΔΗΜΟΤΙΚΟΥ ΣΧΟΛΕΙΟΥ ΗΓΟΥΜΕΝΙΤΣΑΣ Ν. ΘΕΣΠΡΩΤΙΑΣ	8800,00	6538,00	6538,00
Πρόγραμμα πιλοτικής εισαγωγής διαδραστικών συστημάτων και συναφούς εξοπλισμού στην τάξη – Σχολική Επιτροπή 1ου Γυμνασίου Ηγουμενίτσας(ΑΠ1)	ΣΧΟΛΙΚΗ ΕΠΙΤΡ. 2ου ΔΗΜΟΤΙΚΟΥ ΣΧΟΛΕΙΟΥ ΠΡΕΒΕΖΑΣ	8800,00	6691,00	6691,00

Πρόγραμμα πιλοτικής εφαρμογής διαδραστικών συστημάτων και συναφούς εξοπλισμού στην τάξη - Σχολική Επιτροπή Γυμνασίου Παραμυθιάς (ΑΠ1)	ΣΧΟΛΙΚΗ ΕΠΙΤΡΟΠΗ 10ου ΔΗΜΟΤΙΚΟΥ ΣΧΟΛΕΙΟΥ ΙΩΑΝΝΙΝΩΝ	8800,00	6710,00	6710,00
Πρόγραμμα πιλοτικής εισαγωγής διαδραστικών συστημάτων και συναφούς εξοπλισμού στην τάξη - Σχολική Επιτροπή Δεσκειού Γυμνασίου Πάργας (ΑΠ1)	ΣΧΟΛΙΚΗ ΕΠΙΤΡΟΠΗ 1ου & 2ου ΓΥΜΝΑΣΙΟΥ ΦΙΛΙΠΠΙΑΔΑΣ	8600,00	5343,00	5343,00
Πρόγραμμα πιλοτικής εισαγωγής διαδραστικών συστημάτων και συναφούς εξοπλισμού στην τάξη - Σχολική Επιτροπή Γυμνασίου Φιλιατών (ΑΠ1)	ΣΧΟΛΙΚΗ ΕΠΙΤΡΟΠΗ 1ου ΓΥΜΝΑΣΙΟΥ ΑΝΑΤΟΛΗΣ Ν. ΙΩΑΝΝΙΝΩΝ	8600,00	5343,00	5343,00
Πρόγραμμα πιλοτικής εισαγωγής διαδραστικών συστημάτων και συναφούς εξοπλισμού στην τάξη -Ενιαία Σχολική Επιτροπή Γυμνασίου Βελισσαρίου και Ειδικού Επαγγελματικού Γυμνασίου Δήμου Ιωαννίνων(ΑΠ1)	ΣΧΟΛΙΚΗ ΕΠΙΤΡΟΠΗ 1ου ΓΥΜΝΑΣΙΟΥ ΗΓΟΥΜΕΝΙΤΣΑΣ	8600,00	4977,00	4977,00
Πρόγραμμα πιλοτικής εισαγωγής διαδραστικών συστημάτων και συναφούς εξοπλισμού στην τάξη - Σχολική Επιτροπή 4ου Γυμνασίου Πρέβεζας (ΑΠ1)	ΣΧΟΛΙΚΗ ΕΠΙΤΡΟΠΗ 1ου ΓΥΜΝΑΣΙΟΥ ΙΩΑΝΝΙΝΩΝ	8300,00	5030,00	5030,00
Πρόγραμμα πιλοτικής εισαγωγής διαδραστικών συστημάτων και συναφούς εξοπλισμού στην τάξη - Σχολική Επιτροπή 6ου Γυμνασίου Ιωαννίνων (ΑΠ1)	ΣΧΟΛΙΚΗ ΕΠΙΤΡΟΠΗ 1ου ΔΗΜΟΤΙΚΟΥ ΣΧΟΛΕΙΟΥ ΑΝΑΤΟΛΗΣ ΙΩΑΝΝΙΝΩΝ	8300,00	5092,00	5092,00
Πρόγραμμα πιλοτικής εισαγωγής διαδραστικών συστημάτων και συναφούς εξοπλισμού στην τάξη -1η Ενιαία Σχολική Επιτροπή 1ου Γυμνασίου Δήμου Αρταίων (ΑΠ1)	ΣΧΟΛΙΚΗ ΕΠΙΤΡΟΠΗ 1ου ΔΗΜΟΤΙΚΟΥ ΣΧΟΛΕΙΟΥ ΠΑΡΑΜΥΘΙΑΣ	8300,00	0,00	0,00
Πρόγραμμα πιλοτικής εισαγωγής διαδραστικών συστημάτων και συναφούς εξοπλισμού στην τάξη - Σχολική Επιτροπή Γυμνασίου Πεδινής Ιωαννίνων (ΑΠ1)	ΣΧΟΛΙΚΗ ΕΠΙΤΡΟΠΗ 1ου ΔΗΜΟΤΙΚΟΥ ΣΧΟΛΕΙΟΥ ΦΙΛΙΠΠΙΑΔΑΣ Ν. ΠΡΕΒΕΖΗΣ	8100,00	5951,00	5951,00
Πρόγραμμα πιλοτικής εισαγωγής διαδραστικών συστημάτων και συναφούς εξοπλισμού στην τάξη - Σχολική Επιτροπή Γυμνασίου Μεταμόρφωσης (Καρυών) Ιωαννίνων (ΑΠ1)	ΣΧΟΛΙΚΗ ΕΠΙΤΡΟΠΗ 21ου ΔΗΜΟΤΙΚΟΥ ΣΧΟΛΕΙΟΥ ΙΩΑΝΝΙΝΩΝ	8100,00	5510,00	5510,00
Πρόγραμμα πιλοτικής εισαγωγής διαδραστικών συστημάτων και συναφούς εξοπλισμού στην τάξη -Σχολική Επιτροπή Γυμνασίου Κόνιτσας (ΑΠ1)	ΣΧΟΛΙΚΗ ΕΠΙΤΡΟΠΗ 27ου ΔΗΜΟΤΙΚΟΥ ΣΧΟΛΕΙΟΥ ΙΩΑΝΝΙΝΩΝ	7800,00	0,00	0,00
Πρόγραμμα πιλοτικής εισαγωγής διαδραστικών συστημάτων και συναφούς εξοπλισμού στην τάξη -Σχολική Επιτροπή Γυμνασίου Μπιζανίου (ΑΠ1)	ΣΧΟΛΙΚΗ ΕΠΙΤΡΟΠΗ 2ου ΓΥΜΝΑΣΙΟΥ ΗΓΟΥΜΕΝΙΤΣΑΣ Ν. ΘΕΣΠΡΩΤΙΑΣ	7500,00	4587,00	0,00
Πρόγραμμα πιλοτικής εισαγωγής Η/Υ και συναφούς εξοπλισμού σε δημοτικά σχολεία - 7η Σχολική Επιτροπή 2ου Δημ. Σχολείου Άρτας Δήμου Αρταίων(ΑΠ1)	ΣΧΟΛΙΚΗ ΕΠΙΤΡΟΠΗ 2ου ΓΥΜΝΑΣΙΟΥ ΑΝΑΤΟΛΗΣ	7200,00	6455,00	0,00
Πρόγραμμα πιλοτικής εισαγωγής Η/Υ και συναφούς εξοπλισμού σε δημοτικά σχολεία - 8η Ενιαία Σχολική Επιτροπή 18ου Δημ. Σχολείου Ιωαννίνων (ΑΠ1)	ΣΧΟΛΙΚΗ ΕΠΙΤΡΟΠΗ 2ου ΓΥΜΝΑΣΙΟΥ ΙΩΑΝΝΙΝΩΝ - ΔΙΑΠΟΛΙΤΙΣΜΙΚΗΣ ΕΚΠΑΙΔΕΥΣΗΣ	7200,00	0,00	0,00
Πρόγραμμα πιλοτικής εισαγωγής Η/Υ και συναφούς εξοπλισμού σε δημοτικά σχολεία - Σχολική Επιτροπή Δημ. Σχολείου Κατσικά (ΑΠ1)	ΣΧΟΛΙΚΗ ΕΠΙΤΡΟΠΗ 2ου, 3ου ΓΥΜΝΑΣΙΟΥ ΚΑΙ ΜΟΥΣΙΚΟΥ ΣΧΟΛΕΙΟΥ ΠΡΕΒΕΖΑΣ	7200,00	5313,00	5313,00
Πρόγραμμα πιλοτικής εισαγωγής Η/Υ και συναφούς εξοπλισμού σε δημοτικά σχολεία - Σχολική Επιτροπή 1ου Δημ. Σχολείου Παραμυθιάς (ΑΠ1)	ΣΧΟΛΙΚΗ ΕΠΙΤΡΟΠΗ 3ου ΓΥΜΝΑΣΙΟΥ ΗΓΟΥΜΕΝΙΤΣΑΣ	7200,00	6072,00	6072,00
Πρόγραμμα πιλοτικής εισαγωγής Η/Υ και συναφούς εξοπλισμού σε δημοτικά σχολεία - Σχολική Επιτροπή 1ου Δημοτικού Σχολείου Ανατολής (ΑΠ1)	ΣΧΟΛΙΚΗ ΕΠΙΤΡΟΠΗ 3ου ΔΗΜΟΤΙΚΟΥ ΣΧΟΛΕΙΟΥ ΗΓΟΥΜΕΝΙΤΣΑΣ Ν. ΘΕΣΠΡΩΤΙΑΣ	7200,00	5221,00	5221,00
Πρόγραμμα πιλοτικής εισαγωγής Η/Υ και συναφούς εξοπλισμού σε δημοτικά σχολεία - Σχολική Επιτροπή 1ου Δημοτικού Σχολείου Ηγουμενίτσας (ΑΠ1)	ΣΧΟΛΙΚΗ ΕΠΙΤΡΟΠΗ 3ου ΔΗΜΟΤΙΚΟΥ ΣΧΟΛΕΙΟΥ ΜΑΡΜΑΡΩΝ ΙΩΑΝΝΙΝΩΝ	7200,00	5033,00	0,00

Πρόγραμμα πιλοτικής εισαγωγής Η/Υ και συναφούς εξοπλισμού σε δημοτικά σχολεία – Σχολική Επιτροπή 2ου Δημοτικού Σχολείου Πρέβεζας (ΑΠ1)	ΣΧΟΛΙΚΗ ΕΠΙΤΡΟΠΗ 4ου ΓΥΜΝΑΣΙΟΥ ΠΡΕΒΕΖΑΣ	7200,00	5581,00	5581,00
Πρόγραμμα πιλοτικής εισαγωγής Η/Υ και συναφούς εξοπλισμού σε δημοτικά σχολεία – Σχολική Επιτροπή 3ου Δημ. Σχολείου Ηγουμενίτσας (ΑΠ1)	ΣΧΟΛΙΚΗ ΕΠΙΤΡΟΠΗ 5ου ΓΥΜΝΑΣΙΟΥ ΙΩΑΝΝΙΝΩΝ	7200,00	5383,00	5383,00
Πρόγραμμα πιλοτικής εισαγωγής Η/Υ και συναφούς εξοπλισμού σε δημοτικά σχολεία – Σχολική Επιτροπή 3ου Δημ. Σχολείου Μαρμάρων Ιωαννίνων (ΑΠ1)	ΣΧΟΛΙΚΗ ΕΠΙΤΡΟΠΗ 6ου ΓΥΜΝΑΣΙΟΥ ΙΩΑΝΝΙΝΩΝ	7200,00	4819,00	4819,00
Πρόγραμμα πιλοτικής εισαγωγής Η/Υ και συναφούς εξοπλισμού σε δημοτικά σχολεία – Σχολική Επιτροπή Δημ. Σχολείου Πεδινής (ΑΠ1)	ΣΧΟΛΙΚΗ ΕΠΙΤΡΟΠΗ 6ου ΔΗΜ. ΣΧ. ΠΡΕΒΕΖΑΣ	7200,00	5383,00	0,00
Πρόγραμμα πιλοτικής εισαγωγής Η/Υ και συναφούς εξοπλισμού σε δημοτικά σχολεία – Σχολική Επιτροπή 10ου Δημοτικού Σχολείου Ιωαννίνων (ΑΠ1)	ΣΧΟΛΙΚΗ ΕΠΙΤΡΟΠΗ 7ου ΓΥΜΝΑΣΙΟΥ ΙΩΑΝΝΙΝΩΝ	7200,00	5121,00	5121,00
Πρόγραμμα πιλοτικής εισαγωγής Η/Υ και συναφούς εξοπλισμού σε δημοτικά σχολεία – Σχολική Επιτροπή 1ου Δημοτικού Σχολείου Φιλιπιάδας (ΑΠ1)	ΣΧΟΛΙΚΗ ΕΠΙΤΡΟΠΗ 9ου ΓΥΜΝΑΣΙΟΥ ΙΩΑΝΝΙΝΩΝ	7200,00	0,00	0,00
Πρόγραμμα πιλοτικής εισαγωγής Η/Υ και συναφούς εξοπλισμού σε δημοτικά σχολεία – Σχολική Επιτροπή 21ου Δημοτικού Σχολείου Ιωαννίνων (ΑΠ1)	ΣΧΟΛΙΚΗ ΕΠΙΤΡΟΠΗ ΓΥΜΝΑΣΙΟΥ ΜΕΤΑΜΟΡΦΩΣΗΣ (ΚΑΡΥΩΝ) ΙΩΑΝΝΙΝΩΝ	7200,00	5712,00	0,00
Πρόγραμμα πιλοτικής εισαγωγής Η/Υ και συναφούς εξοπλισμού σε δημοτικά σχολεία – Σχολική Επιτροπή 27ου Δημοτικού Σχολείου Ιωαννίνων (ΑΠ1)	ΣΧΟΛΙΚΗ ΕΠΙΤΡΟΠΗ ΓΥΜΝΑΣΙΟΥ ΝΕΑΣ ΣΕΛΕΥΚΕΙΑΣ Ν. ΘΕΣΠΡΩΤΙΑΣ	7200,00	5383,00	0,00
Πρόγραμμα πιλοτικής εισαγωγής Η/Υ και συναφούς εξοπλισμού σε δημοτικά σχολεία – Σχολική Επιτροπή 4ου Δημοτικού Σχολείου, 1ου -9ου Νηπιαγωγείου Ηγουμενίτσας(ΑΠ1)	ΣΧΟΛΙΚΗ ΕΠΙΤΡΟΠΗ ΓΥΜΝΑΣΙΟΥ ΠΛΑΤΑΡΙΑΣ Ν. ΘΕΣΠΡΩΤΙΑΣ	7200,00	5756,00	5756,00
Πρόγραμμα πιλοτικής εισαγωγής Η/Υ και συναφούς εξοπλισμού σε δημοτικά σχολεία – Σχολική Επιτροπή 6ου Δημοτικού Σχολείου Πρέβεζας (ΑΠ1)	ΣΧΟΛΙΚΗ ΕΠΙΤΡΟΠΗ ΓΥΜΝΑΣΙΟΥ ΦΙΛΙΑΤΩΝ Ν. ΘΕΣΠΡΩΤΙΑΣ	7200,00	5221,00	5221,00
Πρόγραμμα πιλοτικής εισαγωγής Η/Υ και συναφούς εξοπλισμού σε δημοτικά σχολεία – Σχολική Επιτροπή Δημοτικού Σχολείου και Νηπιαγωγείου Ελεούσας(ΑΠ1)	ΣΧΟΛΙΚΗ ΕΠΙΤΡΟΠΗ ΓΥΜΝΑΣΙΟΥ & ΛΥΚΕΙΟΥ ΚΟΝΙΤΣΑΣ ΙΩΑΝΝΙΝΩΝ	7200,00	4960,00	0,00
Πρόγραμμα πιλοτικής εισαγωγής Η/Υ και συναφούς εξοπλισμού σε δημοτικά σχολεία – Σχολική Επιτροπή Δημοτικού Σχολείου Μετσόβου (ΑΠ1)	ΣΧΟΛΙΚΗ ΕΠΙΤΡΟΠΗ ΓΥΜΝΑΣΙΟΥ ΒΕΛΙΣΣΑΡΙΟΥ ΙΩΑΝΝΙΝΩΝ	7200,00	5274,00	5274,00
Πρόγραμμα πιλοτικής εισαγωγής διαδραστικών συστημάτων και συναφούς εξοπλισμού στην τάξη – Σχολική Επιτροπή 3ου Γυμνασίου Ηγουμενίτσας (ΑΠ1)	ΣΧΟΛΙΚΗ ΕΠΙΤΡΟΠΗ ΓΥΜΝΑΣΙΟΥ ΓΡΑΜΜΕΝΙΤΣΑΣ ΑΡΤΑΣ	6800,00	5190,00	5190,00
Πρόγραμμα πιλοτικής εφαρμογής διαδραστικών συστημάτων και συναφούς εξοπλισμού στην τάξη - Σχολική Επιτροπή 1ου Γυμνασίου Ιωαννίνων (ΑΠ1)	ΣΧΟΛΙΚΗ ΕΠΙΤΡΟΠΗ ΓΥΜΝΑΣΙΟΥ ΔΕΛΒΙΝΑΚΙΟΥ ΙΩΑΝΝΙΝΩΝ	6800,00	4645,00	4645,00
Πρόγραμμα πιλοτικής εισαγωγής διαδραστικών συστημάτων και συναφούς εξοπλισμού στην τάξη – Σχολική Επιτροπή 2ου Γυμνασίου Διαπολιτισμικής Εκπαίδευσης Ιωαννίνων (ΑΠ1)	ΣΧΟΛΙΚΗ ΕΠΙΤΡΟΠΗ ΓΥΜΝΑΣΙΟΥ ΚΑΤΣΙΚΑ ΙΩΑΝΝΙΝΩΝ	6000,00	3665,00	3665,00
Πρόγραμμα πιλοτικής εισαγωγής διαδραστικών συστημάτων και συναφούς εξοπλισμού στην τάξη – Σχολική Επιτροπή 2ου Γυμνασίου Ανατολής(ΑΠ1)	ΣΧΟΛΙΚΗ ΕΠΙΤΡΟΠΗ ΓΥΜΝΑΣΙΟΥ ΚΟΜΠΟΤΙΟΥ ΑΡΤΑΣ	6000,00	3665,00	3665,00
Πρόγραμμα πιλοτικής εισαγωγής διαδραστικών συστημάτων και συναφούς εξοπλισμού στην τάξη – Σχολική Επιτροπή Γυμνασίου Κατσικά Ιωαννίνων (ΑΠ1)	ΣΧΟΛΙΚΗ ΕΠΙΤΡΟΠΗ ΓΥΜΝΑΣΙΟΥ ΛΟΥΡΟΥ Ν. ΠΡΕΒΕΖΗΣ	6000,00	3062,00	3062,00
Πρόγραμμα πιλοτικής εισαγωγής διαδραστικών συστημάτων και συναφούς εξοπλισμού στην τάξη – Σχολική Επιτροπή Γυμνασίου Γραμμενίτσας Άρτας(ΑΠ1)	ΣΧΟΛΙΚΗ ΕΠΙΤΡΟΠΗ ΓΥΜΝΑΣΙΟΥ ΜΠΙΖΑΝΙΟΥ ΙΩΑΝΝΙΝΩΝ	5800,00	3185,00	3185,00

Πρόγραμμα πιλοτικής εισαγωγής διαδραστικών συστημάτων και συναφούς εξοπλισμού στην τάξη – 36η Σχολική Επιτροπή 5ου Γυμνασίου Άρτας (ΑΠ1)	ΣΧΟΛΙΚΗ ΕΠΙΤΡΟΠΗ ΓΥΜΝΑΣΙΟΥ ΝΕΡΑΪΔΑΣ Ν. ΘΕΣΠΡΩΤΙΑΣ	5800,00	3185,00	3185,00
Πρόγραμμα πιλοτικής εισαγωγής διαδραστικών συστημάτων και συναφούς εξοπλισμού στην τάξη – Σχολική Επιτροπή Γυμνασίου Λούρου Ν. Πρέβεζας (ΑΠ1)	ΣΧΟΛΙΚΗ ΕΠΙΤΡΟΠΗ ΓΥΜΝΑΣΙΟΥ ΠΑΡΑΜΥΘΙΑΣ Ν. ΘΕΣΠΡΩΤΙΑΣ	5800,00	3776,00	3776,00
Πρόγραμμα πιλοτικής εισαγωγής διαδραστικών συστημάτων και συναφούς εξοπλισμού στην τάξη –1η Σχολική Επιτροπή Γυμνασίου Θεσπρωτικού (ΑΠ1)	ΣΧΟΛΙΚΗ ΕΠΙΤΡΟΠΗ ΓΥΜΝΑΣΙΟΥ ΠΕΔΙΝΗΣ ΙΩΑΝΝΙΝΩΝ	5800,00	3062,00	3062,00
Πρόγραμμα πιλοτικής εισαγωγής διαδραστικών συστημάτων και συναφούς εξοπλισμού στην τάξη –Σχολική Επιτροπή Μουσικού Σχολείου Άρτας (ΑΠ1)	ΣΧΟΛΙΚΗ ΕΠΙΤΡΟΠΗ ΓΥΜΝΑΣΙΟΥ ΦΙΛΟΘΕΗΣ ΑΡΤΑΣ	5800,00	3185,00	3185,00
Πρόγραμμα πιλοτικής εισαγωγής διαδραστικών συστημάτων και συναφούς εξοπλισμού στην τάξη – Σχολική Επιτροπή Γυμνασίου Κομποτίου (ΑΠ1)	ΣΧΟΛΙΚΗ ΕΠΙΤΡΟΠΗ ΔΗΜΟΤΙΚΟΥ ΣΧΟΛΕΙΟΥ ΚΑΤΣΙΚΑ ΙΩΑΝΝΙΝΩΝ	5000,00	3087,00	3087,00
Πρόγραμμα πιλοτικής εισαγωγής διαδραστικών συστημάτων και συναφούς εξοπλισμού στην τάξη –Σχολική Επιτροπή 4ου και Εσπερινού Γυμνασίου Ιωαννίνων (ΑΠ1)	ΣΧΟΛΙΚΗ ΕΠΙΤΡΟΠΗ ΔΗΜΟΤΙΚΟΥ ΣΧΟΛΕΙΟΥ ΜΕΤΣΟΒΟΥ	4900,00	0,00	0,00
Πρόγραμμα πιλοτικής εισαγωγής διαδραστικών συστημάτων και συναφούς εξοπλισμού στην τάξη –Σχολική Επιτροπή 11ου Γυμνασίου Ιωαννίνων (ΑΠ1)	Σχολική Επιτροπή Δημοτικού Σχολείου Πεδινής	4800,00	3185,00	0,00
Πρόγραμμα πιλοτικής εισαγωγής διαδραστικών συστημάτων και συναφούς εξοπλισμού στην τάξη – Σχολική Επιτροπή Γυμνασίου Νέας Σελεύκειας (ΑΠ1)	ΣΧΟΛΙΚΗ ΕΠΙΤΡΟΠΗ ΜΟΥΣΙΚΟΥ ΣΧΟΛΕΙΟΥ ΑΡΤΑΣ Δ. ΒΛΑΧΕΡΝΩΝ	3400,00	1648,00	1648,00
Πρόγραμμα πιλοτικής εφαρμογής διαδραστικών συστημάτων και συναφούς εξοπλισμού στην τάξη - Σχολική Επιτροπή Νηπιαγωγείου - Δημοτικού Σχολείου - Γυμνασίου - Λυκείου και Μουσικού Γυμνασίου Δολιανών (ΑΠ1)	ΣΧΟΛΙΚΗ ΕΠΙΤΡΟΠΗ ΠΕΙΡΑΜΑΤΙΚΟΥ ΓΥΜΝΑΣΙΟΥ ΖΩΣΙΜΑΙΑΣ ΙΩΑΝΝΙΝΩΝ	3400,00	1648,00	1648,00
Πρόγραμμα πιλοτικής εισαγωγής διαδραστικών συστημάτων και συναφούς εξοπλισμού στην τάξη –Σχολική Επιτροπή 1ου Γυμνασίου Φιλοθέης Άρτας (ΑΠ1)	Τ.Ε.Ι ΗΠΕΙΡΟΥ	3300,00	1611,00	1611,00
Πρόγραμμα πιλοτικής εισαγωγής διαδραστικών συστημάτων και συναφούς εξοπλισμού στην τάξη –Σχολική Επιτροπή Γυμνασίου Νεράιδας (ΑΠ1)	Τ.Ε.Ι ΗΠΕΙΡΟΥ	3300,00	0,00	0,00
Πρόγραμμα πιλοτικής εισαγωγής διαδραστικών συστημάτων και συναφούς εξοπλισμού στην τάξη – Σχολική Επιτροπή Γυμνασίου Πλαταριάς(ΑΠ1)	Τ.Ε.Ι ΗΠΕΙΡΟΥ	2900,00	0,00	0,00
Πρόγραμμα πιλοτικής εισαγωγής διαδραστικών συστημάτων και συναφούς εξοπλισμού στην τάξη –Σχολική Επιτροπή Γυμνασίου Δελβινακίου (ΑΠ1)	Τ.Ε.Ι ΗΠΕΙΡΟΥ	2900,00	1685,00	1685,00
Κατασκευή δικτύου αποχέτευσης ακαθάρτων και εγκατάστασης επεξεργασίας λυμάτων Δήμων Λούρου και Θεσπρωτικού Νομού Πρέβεζας	Τ.Ε.Ι ΗΠΕΙΡΟΥ	13104280,00	10170832,00	4323365,00
Προστασία και Διατήρηση της Βιοποικιλότητας των Στενών και Εκβολών Ποταμών Αχέροντα και Καλαμιά	Τ.Ε.Ι ΗΠΕΙΡΟΥ	3868876,00	2518097,00	1025482,00
Προστασία και Διατήρηση της Βιοποικιλότητας της Λίμνης Παμβώτιδας	ΤΑΜΕΙΟ ΔΙΑΧΕΙΡΙΣΗΣ ΠΙΣΤΩΣΕΩΝ ΓΙΑ ΤΗΝ ΕΚΤΕΛΕΣΗ ΑΡΧ. ΕΡΓΩΝ	3201152,00	2287367,00	913588,00
ΑΠΟΚΑΤΑΣΤΑΣΗ ΧΑΔΑ ΠΕΡΙΦΕΡΕΙΑΣ ΗΠΕΙΡΟΥ	ΤΑΜΕΙΟ ΔΙΑΧΕΙΡΙΣΗΣ ΠΙΣΤΩΣΕΩΝ ΓΙΑ ΤΗΝ ΕΚΤΕΛΕΣΗ ΑΡΧ. ΕΡΓΩΝ	2933850,00	1117609,00	565000,00
Ανάδειξη Ρωμαϊκού Υδραγωγείου Νικόπολης Νομού Πρεβέζης	ΤΑΜΕΙΟ ΔΙΑΧΕΙΡΙΣΗΣ ΠΙΣΤΩΣΕΩΝ ΓΙΑ ΤΗΝ ΕΚΤΕΛΕΣΗ ΑΡΧ. ΕΡΓΩΝ	2000000,00	2000000,00	675725,00

Εξοπλισμός Υπηρεσιών Τροχαίας Ηπείρου	ΤΑΜΕΙΟ ΚΕΦΑΛΑΙΟΥ JESSICA	1999500,00	0,00	0,00
ΕΡΓΑ ΑΠΟΚΑΤΑΣΤΑΣΗΣ ΧΑΔΑ ΔΗΜΩΝ ΤΟΥ ΝΟΜΟΥ ΑΡΤΑΣ	ΤΕΔΚ ΑΡΤΑΣ	550000,00	365399,00	351203,00
Παρέμβαση Ανάπτυξης και Στήριξη της επαγγελματικής αποκατάστασης μακροχρόνια ανέργων άνω των 45 ετών και ατόμων ευρισκόμενων σε κατάσταση φτώχειας ή απειλούμενα από φτώχεια στις Π.Ε. Θεσπρωτίας και Πρέβεζας της Περιφέρειας Ηπείρου.	Υ.Π.Ε.Κ.Α. - Δ/ΝΣΗ ΠΟΛΕΟΔΟΜΙΚΟΥ ΣΧΕΔΙΑΣΜΟΥ	500000,00	500000,00	0,00
Δημιουργία θέσεων απασχόλησης σε τοπικό επίπεδο μέσω προγραμμάτων κοινωφελούς χαρακτήρα στον τομέα του πολιτισμού	ΥΠΗΡΕΣΙΕΣ ΠΕΡΙΦΕΡΕΙΑΚΗΣ ΔΙΟΙΚΗΣΗΣ ΑΡΤΑΣ	418950,00	0,00	0,00
ΤΟΠΙΚΕΣ ΔΡΑΣΕΙΣ ΚΟΙΝΩΝΙΚΗΣ ΕΝΤΑΞΗΣ ΕΙΔΙΚΩΝ ΚΟΙΝΩΝΙΚΩΝ ΟΜΑΔΩΝ ΣΤΟ ΛΕΚΑΝΟΠΕΔΙΟ ΙΩΑΝΝΙΝΩΝ	ΥΠΗΡΕΣΙΕΣ ΠΕΡΙΦΕΡΕΙΑΚΗΣ ΔΙΟΙΚΗΣΗΣ ΙΩΑΝΝΙΝΩΝ	415000,00	0,00	0,00
Τοπικό Σχέδιο Απασχόλησης Ανέργων και Αγροτών στο Λεκανοπέδιο Ιωαννίνων	ΥΠΗΡΕΣΙΕΣ ΠΕΡΙΦΕΡΕΙΑΚΗΣ ΔΙΟΙΚΗΣΗΣ ΙΩΑΝΝΙΝΩΝ	412000,00	0,00	0,00
Τοπική πλατφόρμα για την απασχόληση και την επιχειρηματικότητα νέων αποφοίτων ΤΕΙ/ΑΕΙ στην καινοτομία, και την καινοτομική Επιχειρηματικότητα.	ΥΠΗΡΕΣΙΕΣ ΠΕΡΙΦΕΡΕΙΑΚΗΣ ΔΙΟΙΚΗΣΗΣ ΙΩΑΝΝΙΝΩΝ	410000,00	0,00	0,00
Τοπικές Δράσεις Ενίσχυσης Τουρισμού, Περιβάλλοντος και Πρωτογενούς Τομέα	ΥΠΟΥΡΓΕΙΟ ΑΝΑΠΤΥΞΗΣ, ΑΝΤΑΓΩΝΙΣΤΙΚΟΤΗΤΑΣ ΚΑΙ ΝΑΥΤΙΛΙΑΣ	405000,00	0,00	0,00
«Τοπικό Σχέδιο Απασχόλησης Ανέργων και Αγροτών στην Πίνδο»	ΥΠΟΥΡΓΕΙΟ ΔΗΜΟΣΙΑΣ ΤΑΞΗΣ&ΠΡΟΣΤΑΣΙΑΣ ΤΟΥ ΠΟΛΙΤΗ / ΑΡΧΗΓΕΙΟ ΕΛΛΗΝΙΚΗΣ ΑΣΤΥΝΟΜΙΑΣ	357000,00	0,00	0,00
ΤΟΠΙΚΕΣ ΔΡΑΣΕΙΣ ΚΟΙΝΩΝΙΚΗΣ ΕΝΤΑΞΗΣ ΕΙΔΙΚΩΝ ΚΟΙΝΩΝΙΚΩΝ ΟΜΑΔΩΝ ΣΤΗΝ ΠΙΝΔΟ	ΦΟΡΕΑΣ ΔΙΑΧ/ΣΗΣ ΕΘΝ. ΔΡΥΜΩΝ ΒΙΚΟΥ-ΑΩΟΥ&ΠΙΝΔΟΥ(πρώην ΕΘΝ.ΠΑΡΚΟ Β.ΠΙΝΔΟΥ) ΓΡΕΒΕΝΩΝ	320000,00	0,00	0,00
ΕΙΔΙΚΗ ΠΕΡΙΒΑΛΛΟΝΤΙΚΗ ΜΕΛΕΤΗ ΣΤΕΝΑ ΠΑΡΑΚΑΛΑΜΟΥ & ΟΡΗ ΠΑΡΑΜΥΘΙΑΣ	ΦΟΡΕΑΣ ΔΙΑΧΕΙΡΙΣΗΣ ΛΙΜΝΗΣ ΠΑΜΒΩΤΙΔΑΣ	302783,00	0,00	0,00
ΔΟΜΗ ΑΠΑΣΧΟΛΗΣΗΣ ΚΑΙ ΣΤΑΔΙΟΔΡΟΜΙΑΣ (ΔΑΣΤΑ) ΤΕΙ ΗΠΕΙΡΟΥ	ΦΟΡΕΑΣ ΔΙΑΧΕΙΡΙΣΗΣ ΣΤΕΝΩΝ & ΕΚΒΟΛΩΝ ΠΟΤΑΜΩΝ ΚΑΛΑΜΑ & ΑΧΕΡΟΝΤΑ ΘΕΣΠΡΩΤΙΑΣ	238719,00	238719,00	132785,00
ΓΡΑΦΕΙΟ ΔΙΑΣΥΝΔΕΣΗΣ ΤΕΙ ΗΠΕΙΡΟΥ	ΦΟΡΟΥΜ ΤΗΣ ΕΥΡΩΠΗΣ ΤΩΝ ΠΟΛΙΤΙΣΜΩΝ ΠΑΡΑΡΤΗΜΑ ΑΔΡΙΑΤΙΚΗΣ - ΙΟΝΙΟΥ	235340,00	235340,00	0,00
Σύνολο:		890.494.342 €	405.726.692 €	217.564.090 €